



**STIHL**

# CATALOGO 2024

---

CH(IT)

# INNOVAZIONE E TRADIZIONE

Semplificare il lavoro con e nella natura: è questo il nostro obiettivo quotidiano. Per raggiungerlo, ci dedichiamo sempre alle piccole e grandi sfide dei nostri clienti. Nel 1929, con la prima motosega a benzina, abbiamo rivoluzionato le operazioni forestali. Con lo sviluppo del freno catena Quick-Stop o del sistema antivibrante, abbiamo notevolmente migliorato la sicurezza. Infine possiamo offrire al settore forestale un eccellente rapporto peso-potenza grazie alla MS 500i, la prima motosega al mondo con iniezione a controllo elettronico.

Queste invece sono le sfide a cui ci dedichiamo attualmente: da sempre, seguiamo con attenzione il cambiamento climatico globale, i nuovi quadri normativi e le mutate esigenze dei nostri clienti. Per questo gli oltre 900 esperti del reparto di Ricerca e Sviluppo STIHL lavorano già oggi alle idee per il futuro, attraverso lo sviluppo di nuove tecnologie e la valorizzazione dei prodotti esistenti e delle novità. Un esempio? Il modello MSA 300, attualmente la nostra motosega a batteria più potente sul mercato.

STIHL punta alla leadership tecnologica sia nel mercato a benzina, che in quello a batteria. Per farlo, continuiamo a fare ciò per cui nostro nonno ha gettato le basi: analizziamo i requisiti sul piano pratico, guardiamo al futuro con nuove idee e sviluppiamo soluzioni per semplificare il lavoro con e nella natura. Ogni prodotto, e quindi ogni dettaglio, presenta i tratti distintivi del nostro spirito di innovazione, con il quale continuare a ispirare le generazioni attuali e quelle future.

## LA VOSTRA FAMIGLIA STIHL

Karen Tebar  
Vicepresidente del Consiglio

Dr. Nikolas Stihl  
Presidente del Consiglio

Selina Stihl  
Vicepresidente del Consiglio





I prezzi di questo catalogo si basano sul listino prezzi in vigore dal 1° gennaio 2024. STIHL si riserva il diritto di modificare i prezzi di vendita consigliati. Potete trovare i prezzi attuali su [stihl.ch](https://www.stihl.ch).

# TEMPO PER STARE ALL'APERTO

## AKKU-POWER

Soluzione di sistema a batteria per utenti professionali DA PAGINA 20

Sistemi a batteria per utilizzo privato DA PAGINA 60

## SEGARE E TAGLIARE

Motoseghe, potatori e dispositivi di taglio DA PAGINA 84

Tosasierpi e tosierpi allungati DA PAGINA 146

Sistema Kombi e sistema Multi DA PAGINA 166

Mototroncatrice e troncatrici DA PAGINA 180

## TAGLIARE E PIANTARE

Robot tosaerba, tosaerba a spinta, trattorini e arieggiatori DA PAGINA 198

Decespugliatori e tagliabordi DA PAGINA 250

Motozappe DA PAGINA 290

Trivella DA PAGINA 296

Atomizzatori e irroratori DA PAGINA 302

## PULIRE E RIORDINARE

Soffiatori, apiratori-tritturatori, spazzatrici, idropulitrici ad alta pressione, aspiratori ad umido / a secco DA PAGINA 314

Biotrituratori da giardino DA PAGINA 356

## ACCESSORI

Soluzioni intelligenti DA PAGINA 366

Carburanti e lubrificanti DA PAGINA 372

Equipaggiamento di protezione individuale DA PAGINA 390

Utensili e accessori forestali DA PAGINA 434

## SHOP DI MARCA

DA PAGINA 446

## TECNOLOGIA ALL'AVANGUARDIA NEL DETTAGLIO

DA PAGINA 486



# NOVITÀ PANORAMICA

## AKKU-POWER

### Sistema AP

Potatore a batteria HTA 150	<b>36</b>
Potatore a batteria HTA 160	<b>36</b>
Decespugliatore a batteria FSA 120	<b>38</b>
Decespugliatore a batteria FSA 200 / FSA 200 R	<b>39</b>
Motore Kombi a batteria KMA 120 R	<b>42</b>
Caricabatteria rapido AL 501	<b>49</b>
Sistema a tracolla modulare ADVANCE X-Flex	<b>50</b>
Adattatore per doppio vano batterie ADA 1000	<b>52</b>
Base di supporto per KMA 80 R e KMA 120 R	<b>53</b>
Borsa per motosega »TIMBERSPORTS® Edition«	<b>54</b>

### Sistema AK

Decespugliatore a batteria FSA 80	<b>66</b>
Motore Kombi a batteria KMA 80 R	<b>69</b>
Tosaerba a batteria RMA 235	<b>70</b>
Tosaerba a batteria RMA 239 C / RMA 239	<b>70</b>
Batteria AK 30 S	<b>73</b>

### Sistema AS

Prolunga per GTA 26	<b>76</b>
Tosasiepi a batteria HSA 30	<b>77</b>
Tosasiepi a batteria HSA 40	<b>77</b>
Trimmer a batteria FSA 30	<b>78</b>

## SEGARE E TAGLIARE

### Motoseghe, potatori e dispositivi di taglio

Motosega MS 162	<b>88</b>
Motosega MS 172	<b>88</b>
Motosega MS 182 / MS 182 C-BE	<b>89</b>
Motosega MS 212	<b>89</b>
Kit di manutenzione 18 e 19	<b>104</b>
Set forestale Basic ADVANCE X-Flex	<b>108</b>
Set forestale Pro ADVANCE X-Flex	<b>108</b>
Set ADVANCE X-TREEm HT	<b>116</b>

### Decespugliatori e tagliabordi

Tracolla FS ADVANCE X-Flex	<b>274</b>
Set FS ADVANCE X-Flex	<b>274</b>
Testina falciante PolyCut 18-2	<b>282</b>
Set coltelli in plastica per PolyCut 6-2 e 18-2	<b>285</b>
Protezione per testine falcianti e PolyCut	<b>289</b>

## PULIRE E RIORDINARE

### Attrezzi per la pulizia

Paraspruzzi	<b>340</b>
Rullo spazzola rotante	<b>341</b>
Tube lancia telescopico	<b>343</b>

## ACCESSORI

### Equipaggiamento di protezione individuale

FUNCTION MS Kit	<b>402</b>
Occhiali di protezione TIMBERSPORTS® EDITION	<b>430</b>

### Utensili e accessori forestali

Borse e supporti ADVANCE X-Flex	<b>440</b>
---------------------------------	------------

## SHOP DI MARCA

STIHL COLLECTION	<b>448</b>
TIMBERSPORTS®	<b>476</b>

# NOVITÀ HIGHLIGHTS

## KMA 80 R

PRIMO MOTORE KOMBI  
NEL SISTEMA AK

Il motore leggero Kombi a batteria KMA 80 R si presta a un uso versatile come attrezzo multifunzione. Il motore Kombi a batteria si fa apprezzare durante l'utilizzo per merito dell'elevata ergonomia e del bilanciamento ottimale. Grazie all'ampia gamma di attrezzi Kombi di STIHL, il KMA 80 R è molto flessibile e si presta a svolgere i più svariati compiti. Gli attrezzi Kombi, oltretutto, si possono montare e sostituire molto facilmente. Per prestazioni ottimizzate nei diversi impieghi sono inoltre disponibili due livelli di velocità.



DI PIÙ A **PAGINA 69**

## FSA 200 R

NUOVO DECESPUGLIATORE  
PROFESSIONALE DEL SISTEMA AP

FSA 200 è attualmente il decespugliatore a batteria più potente della gamma. Grazie al diametro di taglio fino a 450 mm (con testina falciante), la manutenzione del verde diventa ancora più efficiente. Sull'impugnatura multifunzione a una sola mano, è possibile selezionare tre livelli di velocità, visualizzandola costantemente sul display a LED. Impugnatura circolare regolabile in altezza senza l'ausilio di utensili.



DI PIÙ A **PAGINA 39**

## HSA 30

TOSASIEPI ULTRALEGGERO NEL SISTEMA AS

In virtù della struttura leggera, HSA 30 risulta estremamente ergonomico con batterie di riserva compatte del sistema AS. Le lame tagliate al laser, diamantate e temprate, con lunghezza di taglio di 45 cm, offrono buone prestazioni di taglio per la potatura di arbusti e siepi vicino a casa.

DI PIÙ A **PAGINA 77**



## MS 162/MS 172 / MS 182 / MS 212

NUOVO ASSORTIMENTO DI BASE

Le nostre nuove motoseghe a benzina sono la soluzione ideale per il taglio di legna da ardere e per piccoli lavori di manutenzione. Equipaggiati con motore 2-MIX STIHL, sistema antivibrante STIHL e comando a leva singola, tutti i modelli coniugano in modo ottimale potenza, affidabilità e uso senza sforzi. Che si tratti di consolidata qualità STIHL con un interessante rapporto qualità prezzo oppure di vantaggio in termini di comfort, possiamo fornirvi la motosega perfetta per qualsiasi esigenza.



DI PIÙ DA **PAGINA 88**

## HTA 160<sup>®</sup>

IL PIÙ POTENTE POTATORE-  
SRAMATORE A BATTERIA  
CON ASTA TELESCOPICA

In quanto potatore-sramatore con asta telescopica professionale attualmente più potente, l'HTA 160 offre il raggio d'azione necessario per lavori ad altezze fino a cinque metri per lo sfoltimento delle chiome degli arbusti. Durante il lavoro si può sempre manovrare facilmente e applicare con precisione. Pertanto è ideale per interventi professionali nell'agricoltura e nella silvicoltura, nella frutticoltura, nei comuni o anche nei giardini privati.



DI PIÙ A **PAGINA 36**

# NOVITÀ HIGHLIGHTS



## SISTEMA A TRACCOLLA MODULARE ADVANCE X-FLEX

UN'UNICA SOLUZIONE PER PIU' COMPITI

Il sistema a tracolla modulare ADVANCE X-Flex di STIHL è un equipaggiamento ottimale per selvicoltori, operatori del verde comunali, giardinieri e paesaggisti. La combinazione di tracolle, tasche e supporti, componibili individualmente per ogni attività, offre la massima flessibilità e la massima ergonomia operativa.

Cinturone o cintura: all'elemento centrale del sistema a tracolla è possibile agganciare in modo rapido e semplice più borse o supporti grazie a un sistema a clip. A seconda della mansione, l'equipaggiamento è completato dalla tracolla a spalla, cintura FS o dalla tracolla forestale ADVANCE X-TREEm HT.

➔ Per trovare l'equipaggiamento ideale per gli attrezzi a batteria, consultare pagina 50

➔ Per trovare l'attrezzatura ottimale per i lavori forestali, consultare pagina 108

➔ Per la massima ergonomia per le operazioni con il potatore HTA 150 consultare pagina 112

➔ Per il massimo livello di comfort con i decespugliatori, consultare pagina 274

### TRACCOLLA ADVANCE X-FLEX

A integrazione del cinturone e della cintura, in particolare per i carichi più pesanti.



### CINTURONE ADVANCE X-FLEX

Cinturone imbottito con occhielli di fissaggio per tracolla e cintura FS. Con barra per il fissaggio di borse e supporti con sistema a clip STIHL.



BORSA UNIVERSALE



CUSTODIA PER PORTAGESSO



BORSA PER CUNEO DI ABBATTIMENTO



BORSA PER BATTERIA CON CAVO DI COLLEGAMENTO



### TRACCOLLA FS ADVANCE X-FLEX

Semplifica i lavori con decespugliatori e tagliabordi.

### CINTURA ADVANCE X-FLEX

Cintura sottile per il trasporto di carichi leggeri e per uso a temperature elevate. Con occhielli di fissaggio per la tracolla e barra per il fissaggio di borse e supporti con il sistema a clip STIHL. Non adatta per lavori con decespugliatori o tagliabordi.



ASOLA PER IL PASSAGGIO DEL CAVO

#### Gli accessori giusti per ogni attività

Grazie all'innovativo sistema a clip sviluppato da STIHL, è possibile agganciare alle cinghie svariate borse e supporti, in modo semplice e senza il rischio di perdere gli accessori. Il sistema a tracolla può essere adattato in modo individuale e flessibile all'attività, per avere sempre sotto controllo l'attrezzatura necessaria.



**TUTTE LE BORSE E I SUPPORTI PER IL SISTEMA A TRACCOLLA MODULARE**

SONO DISPONIBILI A PAGINA 440

# STIHL TIMBERSPORTS®

WORLD CHAMPIONSHIP 2024



## NEL 2024, PER LA PRIMA VOLTA IN FRANCIA, SI SVOLGERANNO I MONDIALI STIHL TIMBERSPORTS®

Per la prima volta, i Mondiali dell'evento clou internazionale nel segmento dei taglialegna élite approda in Francia: L'8 e il 9 novembre 2024, la Zénith Arena di Tolosa sarà al centro del mondo TIMBERSPORTS®. Più di 120 taglialegna provenienti da oltre 20 nazioni si sfideranno a colpi di potenti motoseghe e asce affilate. Si cerca il miglior atleta singolo e la migliore squadra nazionale del mondo. I fan TIMBERSPORTS® provenienti dalla Francia e a livello globale vivranno un'atmosfera adrenalinica in uno dei cuori pulsanti del Paese. Per informazioni sull'evento clou della stagione TIMBERSPORTS® 2024 e per la vendita dei biglietti, visitare [stihl-timbersports.com](http://stihl-timbersports.com) o [zenith-toulousemetropole.com](http://zenith-toulousemetropole.com).

### ESCLUSIVA SPRANGA SPECIALE TIMBERSPORTS®

Ai mondiali STIHL TIMBERSPORTS® 2024, le nostre spranghe di serie si presentano in una veste speciale e suggestiva. Come regalo, souvenir o accessorio per la motosega, grazie alle esclusive spranghe, conserverete un ricordo della magica atmosfera TIMBERSPORTS® anche a casa! Disponibili ciascuna in una versione con passo da 3/8" e .325".

Lunghezza spranga	Lunghezza spranga
35 cm - 3/8"	40 cm - .325"
Codice 3005 829 4809 <sup>Ⓞ</sup>	Codice 3003 829 3313 <sup>Ⓞ</sup>

CHF 81.--

CHF 89.--



### NON AVETE VOGLIA DI ASPETTARE I MONDIALI?

Guardate immediatamente TIMBERSPORTS® su YouTube! Oltre alle principali spiegazioni sullo sport, qui si trovano tutte le caratteristiche riguardanti le competizioni, attuali trasmissioni in diretta e documentazioni interessanti.

[youtube.com/stihltimbersports](https://youtube.com/stihltimbersports)

### IL GIUSTO ABBIGLIAMENTO PER L'ATMOSFERA DELLA COMPETIZIONE:

#### NUOVO FELPA CON CAPPUCCIO »LOGO TIMBERSPORTS®« UNISEX

60% cotone, 40% poliestere



Questa felpa con cappuccio TIMBERSPORTS® è un vero must per gli amanti delle gare di taglio della legna. La felpa con cappuccio regular fit è di colore grigio, con due piccole asce incrociate sul petto. La grande stampa TIMBERSPORTS® sul retro mette subito le cose in chiaro: l'articolo è riservato ai veri fan.

Grigio	Taglia	Codice	PER PEZZO CHF 70.--
	XS-XXXL	0421 400 29. <sup>Ⓞ</sup>	

#### NUOVO CAPPELLINO »TIMBERSPORTS® LOGO« UNISEX

100% cotone



Berretto classico da tifoso a 6 pannelli. I bordi della visiera presentano il tipico camouflage stilizzato TIMBERSPORTS® con le schegge di legno che si creano durante le competizioni con l'ascia. Il logo TIMBERSPORTS® viene applicato come ricamo piatto. Regolabile.

Nero	Taglia	Codice	Taglia unica	CHF 15.--
		0421 600 0213		

#### NUOVO OCCHIALI DI PROTEZIONE »TIMBERSPORTS® EDITION« UNISEX

Occhiali di protezione moderni e comodi con discreti dettagli TIMBERSPORTS®. Ideali per svolgere lavori con attrezzi a motore o anche per attività sportive.

Trasparente	Colorati	A specchio
Codice 0000 884 0379	Codice 0000 884 0380	Codice 0000 884 0381
CHF 33.--	CHF 33.--	CHF 33.--

Prezzi consigliati dal produttore, non vincolanti, in CHF

<sup>Ⓞ</sup> Catena non inclusa nella fornitura

<sup>Ⓞ</sup> Cifre finali (.) del codice per l'ordinazione S=48, M=52, L=56, XL=60, XXL=64, 3XL=68

#### NUOVO MAGLIA FUNZIONALE »TIMBERSPORTS®« UOMO

84% poliestere, 16% elasthan



La maglia funzionale si presenta nello stile Colour Block STIHL in nero e grigio scuro. Sul petto campeggia il logo TIMBERSPORTS® nei colori originali. Le maniche sono decorate con una piccola stampa di asce.

Grigio, nero	Taglia	Codice	PER PEZZO CHF 40.--
	S-XXXL	0421 300 87. <sup>Ⓞ</sup>	

### PROTEZIONE PER L'UDITO TIMBERSPORTS® EDITION



Un must per fan grandi e piccoli. Protezione per l'udito nel design TIMBERSPORTS® con arco imbottito e auricolari morbidi e comodi da portare.

Per adulti	Per bambini
EN 352, SNR 28 (H: 35; M: 24; L: 17) Codice 0000 884 0546	EN 352, SNR 29 (H: 34; M: 26; L: 18) Codice 0000 884 0547
CHF 39.--	CHF 36.--

#### NUOVO BORSA PER MOTOSEGA »TIMBERSPORTS® EDITION«

Borsa flessibile e resistente in materiale impermeabile, design TIMBERSPORTS® per custodire e trasportare in maniera pulita e ordinata motoseghe e accessori. Adatto per spranghe di lunghezza fino a 50 cm, con lastra di fondo per una maggiore stabilità, pratiche tasche interne per accessori come batterie, caricabatteria, catene, spray per marcature e molto altro. Il contenuto mostrato non è incluso nella fornitura della borsa.

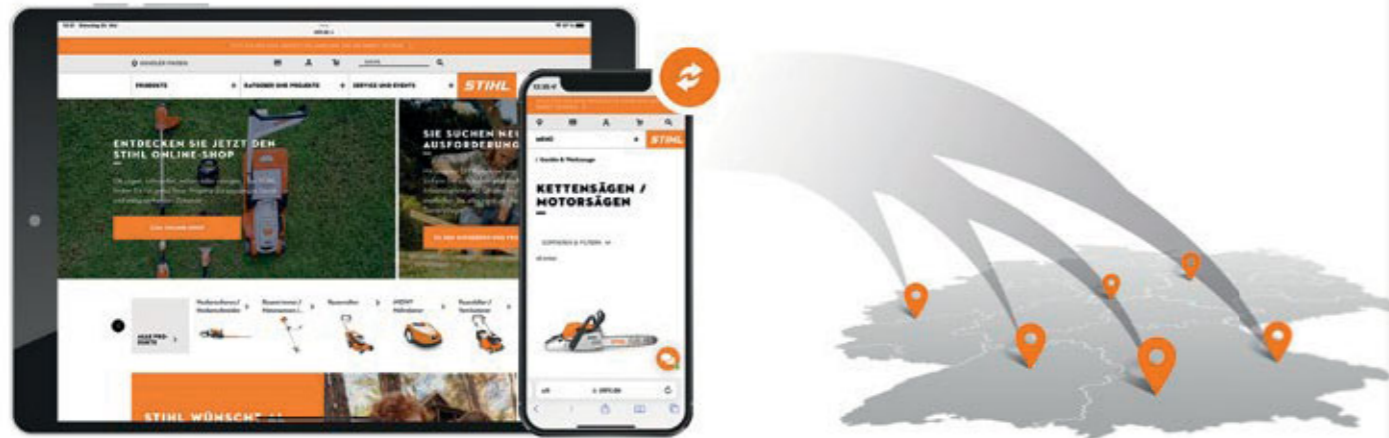
Codice	CHF 69.--
0000 900 4300	



# SCOPRITE STIHL ONLINE

## MAGGIORI INFORMAZIONI SU STIHL.CH

Vi sono molte buone ragioni per visitare il nostro sito web [stihl.ch](http://stihl.ch): qui trovate, ad esempio, informazioni complete sui prodotti, promozioni, istruzioni per l'uso e numerosi consigli preziosi per i vostri progetti di giardinaggio. I prodotti dell'assortimento STIHL, da motoseghe passando per attrezzi da giardino a batteria fino ad arrivare a carburanti e lubrificanti, si possono guardare stando comodamente seduti a casa. Attraverso la ricerca di rivenditori specializzati si può individuare il proprio rivenditore specializzato, che può chiarire ulteriori dettagli in loco. A ogni acquisto il rivenditore è a vostra completa disposizione per consulenza, istruzioni e servizio di assistenza.



Per consentirvi di esplorare in tutta comodità il mondo di STIHL in Internet, in questo catalogo abbiamo riprodotto in vari punti dei codici QR. Basta semplicemente scansionare i codici QR con il proprio smartphone o tablet per ricevere informazioni utili sulla cura del giardino, trovare il prodotto adatto con l'ausilio dei nostri consulenti online e acquistarlo comodamente.



Vi aspettiamo su [stihl.ch](http://stihl.ch)!

## APP STIHL

Mobile, interattiva, aggiornata: l'app gratuita di STIHL è uno strumento universale per chi è in viaggio. Approfittate del prezioso know-how e dell'assistenza relativi alla gamma di prodotti STIHL. Strumenti pratici come il calcolatore di miscela per determinare il rapporto perfetto di benzina e olio per la motosega o l'attrezzo a motore o la ricerca intuitiva del rivenditore specializzato sono strumenti mobili che semplificano la vita quotidiana.



Scansionate uno dei codici QR e scaricate adesso la STIHL app!

## STIHL NEI SOCIAL MEDIA




Visitateci su  
**Facebook**



Seguiteci su  
**instagram**



Trovate i video dei prodotti, le istruzioni per l'uso e i consigli per il giardinaggio sul nostro canale **YouTube STIHL**





## PROGETTARE IL FUTURO DELLA FORESTA - CON STIHL

PERCHÉ LA CURA DELLA RINNOVAZIONE È COSÌ IMPORTANTE

Danni da tempesta, pullulazione di bostrico, siccità: oggi la selvicoltura deve tenere conto di molti fattori per la cura del bosco. Per un approvvigionamento sostenibile, economico e resistente ai cambiamenti climatici della materia prima legno anche in futuro, è necessario effettuare i giusti investimenti.

Solo gli alberi sani sono in grado di resistere alle avversità. Il processo inizia già in giovane età. Un intervento forestale ben fatto sostiene attivamente e direttamente l'insediamento e l'adattamento delle nostre foreste per la produzione di legname attraverso la manutenzione novellame. Effettuando i diradamenti corretti nelle fasi iniziali, in seguito si potrà raccogliere legname di qualità.

Noi di STIHL collaboriamo per garantire ai nostri clienti l'utensile ideale per ogni lavoro di manutenzione. Gli interventi possono variare molto, a causa dell'influsso di fattori diversificati a seconda della regione. Noi forniamo le attrezzature e gli strumenti adatti.

LA CURA GIUSTA CON GLI STRUMENTI GIUSTI

### DECESPUGLIATORE FS 490 C-EM K

FS 490 C-EM K con sega circolare è la scelta migliore per praticare tagli multipli su superfici ordinate. Inoltre, la lama per pacciamatura contribuisce a liberare le piantine dalle erbe infestanti, fornendogli un vantaggio rispetto all'ambiente circostante.

ACCESSORI:  
TRACCOLLA FORESTALE ADVANCE X-TREEm



Vedi pagina 273



➔ Il nostro decespugliatore FS 490 C-EM K è disponibile da pagina 259

### MOTOSEGA A BATTERIA O A BENZINA

In questa fase, i futuri alberi vengono selezionati in base alla vitalità, alla stabilità, alla specie e alla qualità, mentre gli esemplari in competizione vengono rimossi con la motosega. Il legname ricavato dal diradamento viene ulteriormente lavorato come materia prima.



### CONSIGLIO PROFESSIONALE

Leggero e maneggevole! Provate la MSA 220 C-B con il nuovo dispositivo di taglio PS Pro e scoprite i vantaggi della tecnologia a batteria.

➔ Le nostre motoseghe per la manutenzione della rinnovazione forestale sono disponibili da pagina 84

### MOTOSEGA FORESTALE HTA 150

Un taglio puntuale è essenziale per promuovere essenze e qualità arboree selezionate. In questo caso, HTA 150 si distingue per la straordinaria visione d'insieme, nonché per il comfort operativo e tutti i vantaggi associati alla tecnologia a batteria.

ACCESSORI:  
SET ADVANCE X-TREEm HT



Vedi pagina 116



➔ La nostra motosega forestale HTA 150 per la manutenzione professionale dei popolamenti è disponibile a pagina 36




# AKKU-POWER



## VERA POTENZA PROFESSIONALE. CON BATTERIA. PER TUTTI COLORO CHE DANNO SEMPRE TUTTO.

PERCHÉ LA VITA QUOTIDIANA DEL PROFESSIONISTA È  
PIENA DI SFIDE, NOI ABBIAMO LE SOLUZIONI GIUSTE!



OTTENETE IL MASSIMO  
DAL VOSTRO LAVORO.

### PIÙ EFFICIENZA

Gestite il Vostro lavoro quotidiano sistematicamente.

STIHL CONNECTED 

➔ DA PAGINA **22**

### PIÙ FLESSIBILITÀ

Ricaricate le Vostre batterie in qualsiasi momento  
e in qualsiasi luogo.

SOLUZIONI DI RICARICA INNOVATIVE

➔ DA PAGINA **28**

### PIÙ POTENZA

Padroneggiate ogni applicazione con  
i nostri potenti attrezzi a batteria.

SISTEMA AP 

➔ DA PAGINA **32**

# GESTITE IL VOSTRO LAVORO QUOTIDIANO IN MODO PIÙ EFFICIENTE: CON STIHL CONNECTED.

## MODULI DI SISTEMA E INTERAZIONE

Con STIHL connected abbiamo creato una soluzione digitale per organizzare il Vostro parco attrezzi in modo intelligente ed efficiente. Non importa se gestite una piccola impresa o un grande parco attrezzi: con STIHL connected potete risparmiare tempo, denaro e nervi ogni giorno. Ciò è garantito dall'interazione ottimale dei moduli del sistema e delle applicazioni coinvolte.

### ATTREZZI IN RETE

Il punto di partenza di STIHL connected è la messa in rete dei Vostri attrezzi. Questo avviene con lo Smart Connector o, per alcuni attrezzi professionali a batteria STIHL, con lo Smart Connector 2 A. Se correttamente installati, registrano i dati di esercizio rilevanti e li trasmettono via Bluetooth® all'app STIHL connected o alla STIHL connected Box.

### APP STIHL CONNECTED

Con l'app STIHL connected tenete sotto controllo in ogni momento il Vostro parco attrezzi anche mentre siete in viaggio. Inoltre, trasmette i dati degli attrezzi e delle batterie collegate in rete al STIHL Cloud.



### BATTERIE CON CONNETTIVITÀ INTEGRATA

Le batterie spalleggiate AR L e le nuove AP 300 S e AP 500 S possono essere integrate e gestite esattamente come un attrezzo in STIHL connected grazie all'interfaccia Bluetooth® integrata.

### STIHL CONNECTED BOX

In alternativa alla STIHL connected app, la STIHL connected Box trasferisce in modo rapido, affidabile e automatico i dati di esercizio raccolti con uno Smart Connector o una batteria con connettività integrata allo STIHL Cloud. La STIHL connected Box è disponibile in versione fissa per l'officina o in versione mobile per l'integrazione nel veicolo.



Informazioni per l'ordinazione di STIHL Smart Connector, STIHL Smart Connector 2 A come anche della STIHL connected Box.

LE TROVATE A **PAGINA 371**




### STIHL CLOUD

Il STIHL Cloud è il luogo di archiviazione centrale di STIHL connected e Vi permette di accedere alla Vostra flotta da qualsiasi luogo. I dati degli attrezzi in arrivo sono soggetti a rigide normative sulla protezione dei dati, vengono trattati con riservatezza e salvati in modo sicuro.

### STIHL CONNECTED PORTAL

Tutti i dati registrati sugli attrezzi e sul funzionamento sono a Vostra disposizione nel STIHL connected Portal per valutazioni, analisi dettagliate e una pianificazione efficiente delle Vostre attività.



## COMPLETAMENTE CONNESSI. TUTTO SOTTO CONTROLLO

### GESTIONE DIGITALE DEGLI ATTREZZI CON STIHL CONNECTED



Lo Smart Connector 2 A è un componente elementare per il collegamento in rete di selezionati attrezzi professionali a batteria di STIHL. È montato in una posizione predisposta nell'alloggiamento dell'attrezzo e collegato all'elettronica del medesimo. In questo modo, registra con precisione dati rilevanti come ad esempio, il tempo di esecuzione e il numero di giri. Le informazioni sullo stato dell'unità stessa possono essere ottenute direttamente dallo Smart Connector 2 A: con la semplice pressione di un pulsante e un indicatore LED, è possibile sapere se è presente un messaggio, ad esempio che è prevista la manutenzione.

### IN VIAGGIO TUTTO SOTTO CONTROLLO - CON L'APP STIHL CONNECTED

Lo Smart Connector 2 A trasmette i dati registrati dell'attrezzo all'app STIHL connected. In questo modo è possibile tenere sempre sotto controllo gli attrezzi collegati in rete anche quando si è in viaggio, avere accesso diretto alle informazioni centrali sugli attrezzi e integrare il tutto con note digitali.

#### MANTENERE IL QUADRO D'INSIEME

Potete avere un quadro d'insieme completo di tutta la Vostra flotta mentre siete in viaggio e potete anche visualizzare informazioni dettagliate, ad esempio il tempo di funzionamento giornaliero o il tempo di funzionamento totale di ogni attrezzo.

#### CONOSCERE L'UBICAZIONE DEGLI ATTREZZI, EVITARE LA PERDITA DEI MEDESIMI

È possibile visualizzare l'ultima posizione nota degli attrezzi e sapere sempre quali attrezzi si trovano nelle vicinanze grazie alla pratica funzione near-by. Ciò consente di riconoscere immediatamente l'eventuale assenza di un attrezzo dopo un'operazione all'aperto.



#### NON DIMENTICARE NULLA DI IMPORTANTE

Riceverete informazioni su interventi di manutenzione in programma e potrete richiedere un appuntamento al vostro rivenditore specializzato direttamente mediante l'apposita app.

#### RIDURRE I TEMPI DI INATTIVITÀ

L'app offre una trasparenza totale sulla disponibilità degli attrezzi.

#### EVITARE L'INEFFICIENZA DELLE NOTE CARTACEE

È possibile aggiungere immagini e note, ad esempio a un messaggio di manutenzione, direttamente nell'app.

### PIANIFICAZIONE E ORGANIZZAZIONE BASATE SUI FATTI - CON IL STIHL CONNECTED PORTAL

Oltre ai dati disponibili nell'app STIHL connected, il STIHL connected Portal Vi fornisce ulteriori informazioni e funzioni per valutazioni e analisi più dettagliate, nonché per un'efficiente pianificazione dell'impiego e organizzazione delle Vostre attività.

#### EFFICIENTE PIANIFICAZIONE OPERATIVA


La semplice valutazione dei tempi di funzionamento e della capacità operativa dei Vostri attrezzi Vi consente di pianificare le Vostre attività in modo trasparente.

#### DIMENSIONE OTTIMIZZATA DELLA FLOTTA

Utilizzate le informazioni disponibili per determinare il massimo utilizzo di tutte i Vostri attrezzi su base fattuale e ottimizzare così le dimensioni della Vostra flotta.

#### TEST MACCHINA

Con STIHL connected riceverete in tempo utile un promemoria sul controllo del parco macchine e potrete salvare i verbali di controllo in formato digitale, realizzando un archivio trasparente. Per un parco macchine costantemente sicuro e testato secondo le norme!



#### GESTIONE DEL TEAM

È possibile organizzare i dipendenti e i dispositivi in team e gestire centralmente i loro ruoli e diritti nel portale.

#### MIGLIORE UTILIZZO DEL ATTREZZO

Utilizzando le informazioni disponibili sulla velocità, è possibile analizzare l'utilizzo dei attrezzi collegati a uno Smart Connector 2 A e quindi, ad esempio, prolungare la durata della batteria con opportuna misure.



L'utilizzo delle soluzioni digitali basate su STIHL connected, ad esempio per la gestione dei vostri attrezzi, è gratuito. STIHL si riserva il diritto di fornire in futuro, oltre a un utilizzo di base gratuito, anche offerte individuali basate su STIHL connected associate a un canone di utilizzo.

# BATTERIE POTENTI. BATTERIE INTELLIGENTI.

## GESTIONE EFFICIENTE DELL'ENERGIA CON STIHL CONNECTED

Le batterie STIHL 300 S e AP 500 S e le batterie spalleggiate AR 2000 L e AR 3000 L non solo convincono per le loro elevate prestazioni, ma consentono anche una gestione efficiente dell'energia con STIHL connected grazie alla loro connettività integrata. I dati rilevanti della batteria, come il numero di serie, il tempo di funzionamento e lo stato di carica, vengono trasmessi via Bluetooth® alla STIHL connected app o alla STIHL connected Box e da qui allo STIHL Cloud. Sono quindi disponibili per l'analisi e l'ulteriore utilizzo nell'app STIHL connected e nel STIHL connected Portal, proprio come i dati dei Vostri attrezzi.

### LOCALIZZAZIONE

Oltre all'ultima posizione geografica nota di una batteria, grazie alla pratica funzione near-by dell'app STIHL connected è possibile vedere quali batterie si trovano nel raggio d'azione del Bluetooth® e così non si dimenticherà mai più una batteria nel luogo d'impiego.

### ASSEGNAZIONE DEL TEAM

Per una pianificazione efficiente delle attività, è possibile assegnare le batterie a specifici team di lavoro.



### ANALISI

Grazie alla trasmissione del tempo di funzionamento, è possibile visualizzare e analizzare le ore di lavoro per ogni batteria nell'app STIHL connected o nel STIHL connected Portal.

### IDENTIFICAZIONE

Per una facile assegnazione delle batterie, esse trasmettono il loro numero di serie all'app STIHL connected o alla STIHL connected Box.

## ULTERIORI INFORMAZIONI E DETTAGLI PER L'ORDINAZIONE DELLE BATTERIE STIHL AP E AR L

LE TROVATE A PARTIRE DA PAGINA 48

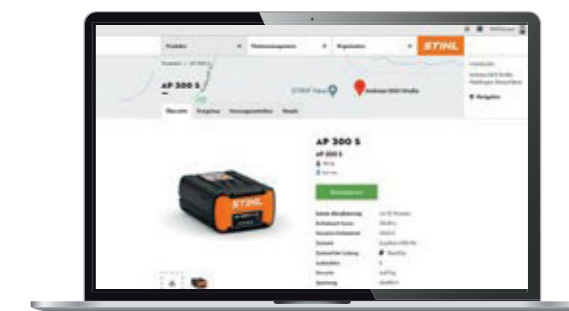


### RICARICA SMART CON STIHL CONNECTED

Per la batteria AP 300 S, a seconda delle esigenze, è possibile impostare con l'app STIHL connected la ricarica normale, rapida o di protezione con il caricabatterie AL 501.

## DATI DISPONIBILI IN DETTAGLIO

Oltre alle informazioni riportate a sinistra, che tutte le batterie STIHL con connettività integrata forniscono, la AP 300 S, ad esempio, genera dati molto più ampi e dettagliati. In questo modo si ottiene una maggiore trasparenza e una gestione dell'energia basata sui fatti. La tabella seguente mostra una panoramica dei dati disponibili per ciascun modello di batteria.



### DATI DISPONIBILI

#### ANALISI

	AP 300 S	AP 500 S	AR 2000 L	AR 3000 L
<b>CONSUMO DI ENERGIA</b>	✓	✗	✗	✗
<b>TEMPO DI LAVORO PER GIORNO</b>	✓	⊙	⊙	⊙

#### LOCALIZZAZIONE E IDENTIFICAZIONE

	AP 300 S	AP 500 S	AR 2000 L	AR 3000 L
<b>ULTIMA GEOPOSIZIONE CONOSCIUTA</b>	✓	✓	✓	✓
<b>FUNZIONE NEAR-BY</b>	✓	✓	✓	✓
<b>IDENTIFICATORE LED</b>	✓	✗	✗	✗

#### INDIVIDUALIZZAZIONE

	AP 300 S	AP 500 S	AR 2000 L	AR 3000 L
<b>ASSEGNAZIONE DEL TEAM</b>	✓	✓	✓	✓

#### DATI SULLO STATO DELLA BATTERIA

	AP 300 S	AP 500 S	AR 2000 L	AR 3000 L
<b>CICLI DI CARICA</b>	✓	✗	✗	✗
<b>STATO DI CARICA</b>	✓	✓	✓	✓
<b>CONDIZIONI BATTERIA</b>	✓	✗	✗	✗
<b>STATO BATTERIA</b>	✓	✗	✗	✗
<b>RILEVAMENTO DELLA TEMPERATURA</b>	✓	✗	✗	✗

⊙ Richiede una sincronizzazione al mattino e alla sera tramite l'app STIHL connected o STIHL connected Box

## SOLUZIONI INNOVATIVE DI RICARICA FISSA

### RICARICA COMPLETA SUL POSTO



#### AL 301-4

Con il caricabatteria multiplo è possibile caricare in sequenza fino a 4 batterie STIHL AP.

- ✔ Per il montaggio a parete nella Vostra officina o per l'integrazione permanente nel Vostro veicolo d'intervento
- ✔ Visualizzazione degli stati di carica individuali con la semplice pressione di un pulsante
- ✔ Con adattatore AP e cavo di collegamento AR utilizzabile anche per batterie spalleggiate
- ✔ Impilabile e allineato
- ✔ Adatto anche per l'utilizzo nel veicolo

Codice **EA04 430 5500** **CHF 415.--**

➔ Ulteriori informazioni sul caricatore multiplo AL 301-4 si trovano a **pagina 49**.



#### ARMADIO DI RICARICA DELLE BATTERIE (KESSEBÖHMER)

Per essere subito pronti al mattino, l'armadio di ricarica delle batterie carica automaticamente le batterie AP e AR durante la notte.

- ✔ Carica completa fino a 20 batterie AP o 4 batterie spalleggiate AR entro 12 ore.
- ✔ Messa in funzione semplice senza necessità di installazione elettrica
- ✔ Monitoraggio e controllo automatico del processo di carica




# SOLUZIONI INNOVATIVE DI RICARICA MOBILE

## RICARICA COMPLETA ANCHE IN VIAGGIO

### bott POWERED BY STIHL

In collaborazione con il nostro partner bott, abbiamo sviluppato due soluzioni all-in-one per la ricarica e il trasporto mobile delle Vostre batterie del sistema AP di STIHL. Con il bottTainer per i furgoni a pianale e il bott vario3 per i furgoni semplici, siete rapidamente pronti all'azione in qualsiasi momento: le batterie rimangono nel veicolo, al riparo dalle intemperie e dai furti, e vengono ricaricate in modo affidabile durante la notte tramite un alimentatore esterno.



#### bottTainer

- ✔ Sistema di caricamento all'interno di un apposito contenitore per furgone a pianale
- ✔ Ricarica e trasporto di massimo 28 batterie AP o 4 batterie AR e 12 batterie AP
- ✔ La gestione termica intelligente consente la ricarica a basse e alte temperature esterne
- ✔ Sicurezza del trasporto certificata
- ✔ Comoda rimozione delle batterie tramite robusto supporto estraibile
- ✔ Disponibile in varie versioni



#### bott vario3

- ✔ Sistema di ricarica per integrazione nei furgoni
- ✔ Ricarica e trasporto di massimo 56 batterie AP oppure fino a 7 batterie AR e 21 batterie AP
- ✔ Combinabile con il sistema di scaffali standard bott vario3 per gli allestimenti di bordo
- ✔ Diverse opzioni di allestimento in base alla pianificazione individuale



### PS 3000

Con l'alimentatore portatile di STIHL potete sia utilizzare potenti dispositivi a cavo in assenza di rete elettrica, sia caricare le vostre batterie STIHL.



- ✔ Alimentazione ovunque e in qualsiasi momento
- ✔ Alternativa senza emissioni rispetto a un generatore a benzina
- ✔ Prestazioni senza compromessi in tutte le situazioni
- ✔ Design compatto
- ✔ Silenziosità
- ✔ Resistente alla polvere e agli spruzzi d'acqua: IP54
- ✔ Assenza di emissioni di gas di scarico

	Codice	Prezzi consigliati dal produttore, non vincolanti, in CHF incl. IVA e TRA	Potenza (kW)	Potenza di picco (kW)	Capacità (KWh)	Tempo di ricarica (min)	Peso (kg)
<b>ALIMENTAZIONE PORTATILE</b>							
<b>PS 3000</b>	<b>GA02 011 8003</b>	<b>3800.--</b>	3,7	18	2,0	180 (100%) / 144 (80%)	20

## GESTIONE ENERGETICA PER SETTORI DI APPLICAZIONE

STIHL offre soluzioni di gestione energetica per varie applicazioni. Gli aspetti fondamentali da considerare sono due: quando e dove eseguire la ricarica? A seconda della risposta fornita, STIHL propone diverse alternative:

	ALL'APERTO	IN AZIENDA	NEL VEICOLO
<p><b>DURANTE IL GIORNO</b></p>	rapida fissa ↓ <b>PS 3000</b>	rapida fissa ↓ <b>AL 301 AL 501 ARMADI DI RICARICA PER BATTERIE</b>	rapida mobile ↓ <b>AL 301-4 bottTainer bott vario3</b>
<p><b>DURANTE LA NOTTE</b></p>		lenta fissa ↓ <b>AL 101 AL 301-4 ARMADI DI RICARICA PER BATTERIE</b>	lenta mobile ↓ <b>AL 301-4 bottTainer bott vario3</b>



# SISTEMA AP

VERA POTENZA PROFESSIONALE, CHE CONVINCE GIORNO DOPO GIORNO.

Il sistema STIHL AP convince per la grande potenza, i lunghi tempi di funzionamento, la silenziosità e le potenti batterie agli ioni di litio da utilizzare in modo flessibile. In breve: il sistema AP offre tutto ciò che serve per eseguire i lavori di cura del paesaggio, del giardino e degli alberi in modo efficace e senza emissioni. La nota qualità STIHL, i numerosi accessori e la gestione intelligente dell'energia e della carica sono inclusi.



AP 300 S

**MSA 160 C-B**  
36 V • 1,5 kW<sup>①</sup> • 3,1<sup>②</sup> / 3,5 kg<sup>③</sup>



Robusta motosega a batteria per un'ampia gamma di lavorazioni del legno in aree sensibili al rumore. Facile e comoda da usare. Catena 1/4" PM3 per elevate prestazioni di taglio e tagli precisi, impugnatura ergonomica con funzione di potenziometro per la regolazione continua del numero dei giri, tendicatena rapido STIHL, serbatoio dell'olio trasparente con chiusura senza l'ausilio di utensili. Per ulteriori informazioni sulla dotazione e sui dettagli tecnici vedere a pagina 118.

**MSA 160 C-B** senza batteria e caricatore<sup>④</sup>  
Lunghezza spranga **30 cm**  
Codice **MA03 200 0004** **CHF 450.--**



AP 300 S

**MSA 200 C-B**  
36 V • 1,8 kW<sup>①</sup> • 3,1<sup>②</sup> / 3,5 kg<sup>③</sup>



Potente motosega a batteria con una potenza di taglio superiore del 20% rispetto alla MSA 160 C-B. Ideale per la lavorazione versatile del legno in aree sensibili al rumore. Catena 1/4" PM3 per un rapido avanzamento del lavoro e un taglio pulito, leva di comando ergonomica con funzione di potenziometro per la regolazione continua del numero dei giri, tendicatena rapido STIHL e serbatoio dell'olio trasparente con chiusura senza l'ausilio di utensili. Robusto artiglio in metallo per una guida precisa della motosega sul legno. Per ulteriori informazioni sulla dotazione e sui dettagli tecnici vedere a pagina 118.

**MSA 200 C-B** senza batteria e caricatore<sup>④</sup>  
Lunghezza spranga **30 cm**  
Codice **MA03 200 0009** **CHF 510.--**  
**MSA 200 C-B** senza batteria e caricatore<sup>④</sup>  
Lunghezza spranga **35 cm**  
Codice **MA03 200 0010** **CHF 530.--**



AP 300 S

**MSA 220 C-B**  
36 V • 2,1 kW<sup>①</sup> • 3,1<sup>②</sup> / 3,6 kg<sup>③</sup>



Motosega a batteria robusta e potente per svariate applicazioni come abbattimento, sramatura, taglio a misura, lavori di carpenteria in legno o cura della rinnovazione. Con catena STIHL 3/8" PS3 Pro per un'efficienza energetica ottimizzata e prestazioni di taglio superiori fino al 20% rispetto alla catena STIHL 3/8" PS. Utilizzo facile e confortevole, impugnatura ergonomica con funzione di potenziometro per la regolazione continua del numero di giri, tendicatena rapido STIHL e serbatoio dell'olio trasparente con chiusura senza uso di utensili. Robusti artigli in metallo per una guida sicura e precisa della motosega sul legno. Per ulteriori informazioni sulla dotazione e sui dettagli tecnici vedere a pagina 118.

**MSA 220 C-B** senza batteria e caricatore<sup>④</sup>  
Lunghezza spranga **35 cm**  
Codice **MA03 200 0020** **CHF 620.--**  
**MSA 220 C-B** senza batteria e caricatore<sup>④</sup>  
Lunghezza spranga **40 cm**  
Codice **MA03 200 0021** **CHF 635.--**



AP 500 S

**MSA 300 C-O**  
36 V • 3,0 kW<sup>①</sup> • 4,5<sup>②</sup> / 5,4 kg<sup>③</sup>



La prima motosega a batteria di STIHL per uso professionale. Prestazioni elevate con tre modalità operative selezionabili per un funzionamento ottimale in diverse applicazioni. Catena .325" RS Pro e spranga Light O4 di STIHL per prestazioni di taglio particolarmente elevate. Comfort di utilizzo grazie all'intuitivo pannello di comando, segnalazione con indicatore a LED e impugnatura di comando con funzione di potenziometro per la regolazione continua della velocità. Sistema antivibrante STIHL, filtro dell'aria di raffreddamento integrato e sensore dell'olio di serie con indicatore LED per livello olio basso. Predisposizione per lo Smart Connector 2 A di STIHL nell'alloggiamento dell'attrezzo. Per ulteriori informazioni sulla dotazione e sui dettagli tecnici vedere a pagina 118.

**MSA 300 C-O** senza batteria e caricatore<sup>④</sup>  
Lunghezza spranga **40 cm**  
Codice **MA02 200 0022** **CHF 990.--**  
**MSA 300 C-O** senza batteria e caricatore<sup>④</sup>  
Lunghezza spranga **45 cm**  
Codice **MA02 200 0025** **CHF 1005.--**  
**Ulteriori versioni:**  
**MSA 300** senza batteria e caricatore<sup>④</sup> **40 cm** **MA02 200 0002** **CHF 925.--**  
**MSA 300** senza batteria e caricatore<sup>④</sup> **45 cm** **MA02 200 0005** **CHF 940.--**

**Nota:** la MSA 300 si utilizza solo con la batteria STIHL AP 500 S per poter disporre dell'intera gamma di funzioni. L'uso di altre batterie STIHL non garantisce l'utilizzo di tutte le funzioni o la massima potenza di taglio possibile.

Prezzi consigliati dal produttore, non vincolanti, in CHF incl. IVA e TRA

B = STIHL tendicatena rapido  
C = Dotazione comfort  
O = Sensore dell'olio

① Troverete altri valori comparativi per le motoseghe a benzina a pagina 118  
② Peso senza batteria, spranga e catena

③ Peso senza batteria, con spranga e catena  
④ Con spranga e catena  
⑤ Spiegazione dei simboli a pagina 486



**MSA 161 T**

36 V • 1,25 kW<sup>Ⓞ</sup> • 2,1<sup>Ⓞ</sup> / 2,5 kg<sup>Ⓞ</sup>



Motosega professionale leggera a batteria per la cura degli alberi<sup>Ⓞ</sup> da utilizzare in zone sensibili al rumore. Con catena 1/4" PM3 per un taglio fine ed elevata prestazione di taglio, maneggevolezza ottimizzata, dado antiperdita sul coperchio del rocchetto. Per ulteriori informazioni sulla dotazione e sui dettagli tecnici vedere a pagina 120.

MSA 161 T senza batteria e caricatore<sup>Ⓞ</sup>

Lunghezza spranga 25 cm  
Codice 1252 200 0043

**CHF 540.--**

Lunghezza spranga **30 cm**  
Codice **1252 200 0044**

**CHF 550.--**

**PAGINA 380**  
**OLIO CATENA BIOPLUS**

Olio a base vegetale particolarmente ecologico, per una lubrificazione ottimale e una maggiore durata della catena e della spranga.

AP 200

AP 300 S

AP 500 S

■ Batteria consigliata  
■ Prestazioni ridotte dell'attrezzo  
- Non consigliato

ENERGIA DELLA BATTERIA <sup>Ⓞ</sup>	187 Wh	281 Wh	337 Wh
SUPERFICIE LAVORATA CON LA BATTERIA <sup>Ⓞ</sup> (ESEMPI D'UTILIZZO) E TEMPI DI LAVORO PER OGNI CARICA <sup>Ⓞ</sup> (fino a...)			
<b>MSA 160 C-B</b>	42 min 210 tagli	62 min 310 tagli	74 min 370 tagli
<b>MSA 161 T</b>	42 min 200 tagli	62 min 300 tagli	74 min 360 tagli
<b>MSA 200 C-B</b> Per segare legno squadrato (10 x 10 cm) fino a ...	42 min 160 tagli	50 min 270 tagli	60 min 320 tagli
<b>MSA 220 C-B</b> 	32 min 150 tagli	37 min 300 tagli	44 min 350 tagli
<b>MSA 220 TC-O</b>	16 min 150 tagli	29 min 290 tagli	34 min 340 tagli
<b>MSA 300 / MSA 300 C-O</b>	-	-	20 - 44 min <sup>Ⓞ</sup> 320 tagli

Prezzi consigliati dal produttore, non vincolanti, in CHF incl. IVA e TRA  
C = Dotazione comfort  
O = Sensore dell'olio  
T = Tophandle

Ⓞ Troverete altri valori comparativi per le motoseghe a benzina a pagina 120  
Ⓞ Peso senza batteria, spranga e catena  
Ⓞ Peso senza batteria, con spranga e catena  
Ⓞ Con spranga e catena

Ⓞ Appositamente progettato per il lavoro sugli alberi e da utilizzare solo da parte di operatori specializzati nella cura degli alberi  
Ⓞ Con spranga leggera  
Ⓞ Troverete altri valori comparativi relativi ai potatori-sramatori a benzina a pagina 122  
Ⓞ Peso senza batteria, spranga e catena, con piede d'appoggio  
Ⓞ Con spranga guida, catena e piede d'appoggio



**MSA 220 TC-O**

36 V • 2,1 kW<sup>Ⓞ</sup> • 2,7<sup>Ⓞ</sup> / 3,3 kg<sup>Ⓞ</sup>



Potente motosega professionale a batteria per arboricoltura<sup>Ⓞ</sup> per asportare pezzi di tronco, correggere la chioma o rimuovere il legno morto. Con la catena PS3 da 3/8" di STIHL per un'efficienza energetica ottimizzata ed elevate prestazioni di taglio. Massimo comfort operativo grazie al sistema di comando elettronico con pulsante di sblocco per una facile attivazione della motosega. Pannello di comando con indicatore a LED a 180° per fornire informazioni sullo stato di funzionamento della motosega e del freno a catena inserito. Di serie con sensore olio e indicatore a LED per notifiche attive in caso di livello olio basso. Filtro aria di facile pulizia per una lunga durata e un raffreddamento ottimale del motore, tendicatena laterale, tappo del serbatoio con chiusura senza utensili e dado anti-perdita sul coperchio del rocchetto. Per ulteriori informazioni sulla dotazione e sui dettagli tecnici vedere a pagina 120.

MSA 220 TC-O senza batteria e caricatore<sup>Ⓞ</sup>

Lunghezza spranga 30 cm<sup>Ⓞ</sup>  
Codice MA01 200 0002

**CHF 920.--**

Lunghezza spranga **35 cm<sup>Ⓞ</sup>**

Codice **MA01 200 0003**

**CHF 930.--**

**HTA 66**

36 V • 1,1 kW<sup>Ⓞ</sup> • 3,3 kg<sup>Ⓞ</sup>



Potatore-sramatore a batteria particolarmente leggero e silenzioso ma potente, per la cura di fondi di terreno, giardini e alberi da frutto. Con catena da 1/4" PM3, testa di trasmissione leggera con artiglio a forma di gancio e asta rigida. Lunghezza totale 240 cm. Per ulteriori informazioni sulla dotazione e sui dettagli tecnici vedere a pagina 122.



ACCESSORI:  
**PIEDE D'APPOGGIO**

Vedi pagina 53

HTA 66 senza batteria e caricatore<sup>Ⓞ</sup>

Codice **LA03 200 0004**


**CHF 630.--**

**HTA 86**

36 V • 1,1 kW<sup>Ⓞ</sup> • 4,6 kg<sup>Ⓞ</sup>



Potente potatore-sramatore a batteria per la cura degli alberi, dei frutteti e l'utilizzo da parte dei comuni. Silenzioso e a basse vibrazioni. Per la sfondata degli alberi, la rimozione del legno morto e dei danni da tempesta e per la potatura degli alberi da frutto. Catena da 1/4" PM3, testa di trasmissione leggera e compatta con robusto artiglio a forma di gancio per una facile rimozione dei resti di potatura dall'albero. Asta telescopica professionale particolarmente rigida con regolazione rapida per un'incisione esatta e un taglio preciso. Lunghezza totale 270-390 cm. Per ulteriori informazioni sulla dotazione e sui dettagli tecnici vedere a pagina 122.



ACCESSORI:  
**PIEDE D'APPOGGIO**

Vedi pagina 53

HTA 86 senza batteria e caricatore<sup>Ⓞ</sup>

Codice **LA03 200 0002**


**CHF 750.--**

**HTA 135**

36 V • 1,5 kW<sup>Ⓞ</sup> • 6,8 kg<sup>Ⓞ</sup>



Potente potatore a batteria di STIHL. Silenzioso e a bassa vibrazione. Per applicazioni professionali nella cura degli alberi, nei frutteti e l'utilizzo da parte dei comuni. Per la sfondata degli alberi, la rimozione del legno morto e dei danni da tempesta e per la potatura degli alberi da frutto. Catena 1/4" PM3, testa di trasmissione leggera in magnesio con robusto artiglio a forma di gancio per una facile rimozione dei resti di potatura dall'albero. Asta telescopica professionale particolarmente rigida con regolazione rapida per un'incisione esatta e un taglio preciso. Predisposizione per il STIHL Smart Connector 2 A nell'alloggiamento dell'attrezzo. Lunghezza totale 285-405 cm. Per ulteriori informazioni sulla dotazione e sui dettagli tecnici vedere a pagina 122.



**INCL. PIEDE D'APPOGGIO**

HTA 135 senza batteria e caricatore<sup>Ⓞ</sup>

Codice **LA01 200 0002**

**CHF 945.--**

Ⓞ Contenuto di energia conforme alle specifiche del produttore delle celle. Per aumentare la durata utile il contenuto energetico disponibile per l'utilizzo effettivo è inferiore.  
Ⓞ I valori sono indicativi e possono variare in base al materiale tagliato.  
Ⓞ I tempi per ogni carica e le superfici sono indicativi e possono variare in base all'impiego e al materiale tagliato.

Ⓞ Il tempo di lavoro per carica della batteria varia a seconda della modalità di funzionamento selezionata  
Ⓞ Spiegazione dei simboli a pagina 486  
Ⓞ Delucidazioni sulle certificazioni a pagina 499



**NUOVO** - DISPONIBILE  
DALLA PRIMAVERA 2024

**HTA 150**

36 V · 1,8 kW<sup>①</sup> ·  
4,7 kg<sup>②</sup>



Per interventi di arboricoltura professionale nei boschi o a livello comunale. Potatore a batteria STIHL particolarmente potente per interventi di manutenzione professionale e, in particolare, come motosega forestale per la cura della rinnovazione forestale. Silenziosa e a basse vibrazioni. Catena da 3/8"-PM3, asta corta e rigida per un taglio preciso, impugnatura ergonomica con display a LED, ingranaggi in magnesio leggeri e robusti, gancio montabile per rami per una facile rimozione del materiale di potatura. Impugnatura circolare e Flexband HT. Disponibile come optional con tracolla forestale STIHL ADVANCE X-TREEm HT per interventi particolarmente ergonomici ed efficienti sulla rinnovazione forestale. Predisposizione per lo Smart Connector 2 A di STIHL nell'alloggiamento dell'attrezzo. Lunghezza totale 196 cm. Per ulteriori informazioni sulla dotazione e sui dettagli tecnici vedere a pagina 122.



**INCL.  
PIEDE  
D'APPOGGIO**



HTA 150 senza batteria e caricatore<sup>③</sup>  
Codice LA01 200 0036

**CHF 795.--****ACCESSORI ABBINABILI:**

**Sets ADVANCE X-TREEm HT** con cinturone ADVANCE X-Flex +  
tracolla forestale ADVANCE X-TREEm HT + Flexband HT

Taglia S	Taglia M	Taglia L
Codice	Codice	Codice
0000 200 0006	0000 200 0007	0000 200 0008

**PER PEZZO CHF 175.--**

**NUOVO** - DISPONIBILE  
DALLA PRIMAVERA 2024

**HTA 160**

36 V · 1,8 kW<sup>①</sup> ·  
6,9 kg<sup>②</sup>



Il più potente potatore-sramatore a batteria STIHL per applicazioni professionali di arboricoltura, frutticoltura, agricoltura e selvicoltura. Silenzioso e a basse vibrazioni. Catena 1/4"-PM3, ingranaggi leggeri in magnesio con robusto gancio per rami pressofuso per una facile rimozione del materiale di potatura. Asta telescopica professionale particolarmente rigida con regolazione rapida per un posizionamento esatto e precisione di taglio, impugnatura ergonomica con display a LED. Predisposizione per lo Smart Connector 2 A di STIHL nell'alloggiamento dell'attrezzo. Lunghezza totale 285-405 cm. Per ulteriori informazioni sulla dotazione e sui dettagli tecnici vedere a pagina 122.



**INCL.  
PIEDE  
D'APPOGGIO**



HTA 160 senza batteria e caricatore<sup>③</sup>  
Codice LA01 200 0033

**CHF 965.--**PAGINA **116****SET ADVANCE X-TREEm HT**

HTA 150 semplifica i lavori di manutenzione forestale professionale grazie alla combinazione della nuova tracolla forestale ADVANCE X-TREEm HT e Flexband HT.



Gli attrezzi a batteria del sistema STIHL AP sono progettati per gli utenti professionali e per un utilizzo quotidiano anche in condizioni climatiche avverse. Tutti i prodotti con questo simbolo possono quindi essere utilizzati anche in caso di pioggia. La protezione dagli spruzzi d'acqua è stata dimostrata in elaborati e impegnativi test interni.



Gli attrezzi a batteria STIHL con questo simbolo sono certificati anche per la protezione IPX4. Lo standard conferma la protezione dei prodotti contro gli spruzzi d'acqua su tutti i lati, già comprovata da test interni.



### FSA 86 R

36 V · 0,65 kW<sup>①</sup> ·   
3,2 kg<sup>②</sup> 

Potente decespugliatore a batteria dal design moderno per lo sfalcio lungo gli ostacoli, gli alberi e i cespugli. Diametro della circonferenza di taglio 350 mm. Impugnatura di comando ergonomica con regolazione continua della velocità, impugnatura circolare, robusto asta in alluminio, barra distanziatrice. Con testina falciante AutoCut C 6-2. In alternativa, testina falciante PolyCut 6-2 con coltelli in plastica è disponibile come accessorio. Per ulteriori informazioni sulla dotazione e sui dettagli tecnici vedere a pagina 278.



ACCESSORI:  
TRACOLLA  
Vedi pagina 272

FSA 86 R senza batteria e caricatore  
Codice FA05 011 5700


CHF 355.--

AP 200

### NUOVO FSA 120

36 V · 1,0 kW<sup>①</sup> ·   
5,2 kg<sup>②</sup> 

Potente decespugliatore a batteria con eccellenti prestazioni di taglio per l'erba più ostinata. Motore EC brushless, regolazione della velocità e due livelli di potenza (Eco e Max), bilanciamento ottimale, riconoscimento degli utensili, impugnatura ergonomica a due mani (a manubrio) regolabile in altezza senza l'utilizzo di utensili. Con lama tagliaerba GSB 230-2. Ampia gamma di utensili da taglio disponibili come accessori. Per ulteriori informazioni sulla dotazione e sui dettagli tecnici vedere a pagina 278.



FSA 120 senza batteria e caricatore  
Codice FA08 200 0000 **CHF 480.--**

Ulteriori versioni:  
FSA 120 R senza batteria e caricatore FA08 200 0005 CHF 450.--

AP 300 S



### TESTINA FALCIANTE AUTOCUT 27-2 E BOBINA CON PROTEZIONE METALLICA

AutoCut 27-2 è la testina falciante ideale per gli utilizzatori di tagliabordi a batteria che cercano soprattutto un peso ridotto e un elevato comfort di lavoro. Con un peso di 332 g, è particolarmente leggera e favorisce quindi un buon bilanciamento dell'attrezzo e un piacevole comportamento di guida. L'AutoCut 27-2 è anche particolarmente facile da maneggiare. La testina falciante è facile da aprire, anche indossando i guanti, e la bobina per l'avvolgimento del filo di falciatura può essere facilmente rimossa.

Per lavori frequenti su superfici ruvide, come l'asfalto, si consiglia di sostituire la bobina standard dell'AutoCut 27-2 con una bobina molto più robusta con protezione metallica. L'elemento metallico riduce l'usura della bobina e ne aumenta significativamente la durata.

➔ L'AutoCut 27-2 si trova a pagina 282.

➔ La bobina montabile a posteriori con protezione metallica si trova a pagina 283.

### FSA 135 R

36 V · 1,2 kW<sup>①</sup> ·   
4,3 kg<sup>②</sup> 

Decespugliatore a batteria robusto e potente con vano batteria AP nell'attrezzo. Per falciare l'erba e la sterpaglia in ambienti sensibili al rumore. Diametro della circonferenza di taglio 420 mm con testina falciante. Impugnatura ergonomica con preselezione della velocità a tre stadi e indicatore LED, nonché regolazione continua della velocità, impugnatura circolare, tracolla doppia, filtro dell'aria a lunga durata. Impiego versatile grazie all'ampio assortimento di utensili da taglio STIHL. Predisposto per lo STIHL Smart Connector 2 A nell'alloggiamento dell'attrezzo. Per ulteriori informazioni sulla dotazione e sui dettagli tecnici vedere a pagina 278.



FSA 135 R senza batteria e caricatore  
Codice FA01 200 0003 **CHF 630.--**

Ulteriori versioni:  
FSA 135 senza batteria e caricatore FA01 200 0001 CHF 690.--

AP 300 S

### NUOVO FSA 200 R

36 V · 2,0 kW<sup>①</sup> ·   
4,8 kg<sup>②</sup> 

Il più potente decespugliatore a batteria di STIHL per uso professionale in ambienti sensibili al rumore. Per falciare erba e sterpaglie. Raggio di falciatura ampliato fino a 450 mm (testina a filo). Impugnatura multifunzione a una mano con regolazione della velocità, display a LED, impugnatura circolare regolabile in altezza senza l'ausilio di utensili, tracolla, filtro dell'aria in metallo per una lunga vita utile. Con testina falciante AutoCut C 26-2. Ampia scelta di utensili da taglio disponibili come accessori. Predisposizione per lo Smart Connector 2 A STIHL nel corpo macchina. Per ulteriori informazioni sulla dotazione e sui dettagli tecnici vedere a pagina 278.



FSA 200 R senza batteria e caricatore  
Codice FA03 200 0007 **CHF 740.--**


Ulteriori versioni:  
FSA 200 senza batteria e caricatore FA03 200 0003 CHF 790.--

AP 500 S

### RGV 140

36 V · 1,2 kW<sup>①</sup> ·   
6,4 kg<sup>②</sup> 

Potente forbice circolare a batteria per la rimozione meccanica professionale delle erbacce. Vano batteria AP nell'attrezzo, impugnatura multifunzione a una sola mano con regolazione della velocità e indicatore LED, impugnatura a due mani ergonomica (manubrio per falciare), doppia tracolla, filtro dell'aria per una lunga durata. La robusta forbice circolare permette una rimozione efficace e con ridotto effetto di lancio tangenziale delle erbacce e dell'erba su varie superfici come la ghiaia o le aree pavimentate. Predisposizione dello STIHL Smart Connector 2 A nell'alloggiamento dell'attrezzo. Per ulteriori informazioni sulla dotazione e sui dettagli tecnici vedere a pagina 278.



RGV 140 senza batteria e caricatore  
Codice FA02 200 0006 **CHF 940.--**

AP 300 S

Prezzi consigliati dal produttore, non vincolanti, in CHF incl. IVA e TRA

R = Impugnatura circolare

① Per ulteriori valori comparativi relativi ai decespugliatori a benzina, vedere pagina 278  
② Peso senza batteria, con dispositivi di taglio e protezione

① Peso senza batteria, dispositivi di taglio e protezione  
② Peso senza batteria, con coltello e protezione

③ Spiegazione dei simboli a pagina 486  
④ Delucidazioni sulle certificazioni a pagina 499



**HSA 100**36 V • 3,7 kg<sup>Ⓛ</sup>

Potente tosaiepi universale da utilizzare in aree sensibili al rumore. Lame affilate di lunga durata, rettificate su entrambi i lati, con una distanza tra i denti di 34 mm, per prestazioni di taglio eccellenti e un rapido avanzamento del lavoro. Lavoro ergonomico e a risparmio di energia, anche nelle operazioni più lunghe, grazie al bilanciamento ottimale dell'attrezzo, all'impugnatura multifunzione girevole, all'impugnatura ad archetto con interruttore interno e al sistema antivibrante STIHL. Sistema anti-inceppamento per cambiare facilmente il senso di rotazione delle lame in caso di inceppamento. Motore EC per una potenza costante e una lunga durata. Protezione antitaglio e protezione guida avvitata per lavori a bassa usura vicino al terreno o lungo i muri. Per ulteriori informazioni sulla dotazione e sui dettagli tecnici vedere a pagina 158.

**HSA 100** senza batteria e caricatore  
Lunghezza di taglio **60 cm**  
Codice **HA07 011 3530**

**CHF 425.--**

PAGINA **384**  
**SUPERCLEAN**

Scioglie la resina e lo sporco dalle lame dei tosaiepi e funge anche da protezione anticorrosione e lubrificante. Disponibile in bombolette spray da 50 ml e 300 ml.

**HSA 130 R**36 V • da 4,1 kg<sup>Ⓛ</sup>

Tosaiepi professionale a batteria estremamente potente e robusto con lame rettificate su entrambi i lati nell'esecuzione per sfronatura. Bassa velocità delle lame per tagli potenti. Motore EC per una prestazione costante e una lunga durata. Impugnatura multifunzione orientabile con regolazione di giri su tre livelli, impugnatura ad archetto ad azionamento ergonomico con interruttore interno, lame con attrito ottimizzato e con protezione antitaglio e protezione guida avvitata. Predisposizione per lo STIHL Smart Connector 2 A nell'alloggiamento dell'attrezzo. Funzionamento a batteria tramite la custodia per cintura AP con cavo di collegamento e con sistema di sostegno o una batteria spalleggiata AR L (vedere pagina 55). Per ulteriori informazioni sulla dotazione e sui dettagli tecnici vedere a pagina 158.

**HSA 130 R** senza batteria e caricatore  
Lunghezza di taglio **60 cm**  
Codice **4869 011 3560**

**CHF 670.--**

Lunghezza di taglio **75 cm**  
Codice **4869 011 3561**

**CHF 740.--****HSA 130 T**36 V • da 3,9 kg<sup>Ⓛ</sup>

Tosaiepi professionale a batteria estremamente potente e robusto con lame rettificate su entrambi i lati per tagli di rifinitura. Elevata velocità della lama per un taglio particolarmente preciso e pulito. Motore EC per una prestazione costante e una lunga durata. Impugnatura multifunzione orientabile con regolazione giri su tre livelli, impugnatura ad archetto ergonomica con interruttore interno, lame con attrito ottimizzato e con protezione antitaglio e protezione guida avvitata. Predisposizione per lo STIHL Smart Connector 2 A nell'alloggiamento dell'attrezzo. Funzionamento a batteria tramite la custodia per cintura AP con cavo di collegamento e sistema di sostegno o una batteria spalleggiata AR L (vedere pagina 55). Per ulteriori informazioni sulla dotazione e sui dettagli tecnici vedere a pagina 158.

**HSA 130 T** senza batteria e caricatore  
Lunghezza di taglio **60 cm**  
Codice **4869 011 3566**

**CHF 670.--**

Lunghezza di taglio **75 cm**  
Codice **4869 011 3567**

**CHF 740.--****HLA 66**36 V • 3,8 kg<sup>Ⓛ</sup>

Tosaiepi leggero a batteria, per la sfronatura di siepi e cespugli e piante a ridosso del terreno. Barra del coltello regolabile di 115° senza l'ausilio di utensili per il taglio laterale, al suolo e sopra la testa. Coltelli rettificati su entrambi i lati per un taglio pulito. Numero di giri costante e avanzamento del lavoro sotto carico. Impugnatura circolare, regolazione continua del numero dei giri e impugnatura di comando intuitiva. Lunghezza di trasporto con barra di coltello ripiegata 125 cm, lunghezza totale 205 cm. Per ulteriori informazioni sulla dotazione e sui dettagli tecnici vedere a pagina 164.



ACCESSORI:  
**PIEDE D'APPOGGIO**



Vedi pagina 53

**HLA 66** senza batteria e caricatore  
Lunghezza di taglio **50 cm**  
Codice **4859 011 2910**

**CHF 440.--****HLA 86**36 V • 4,8 kg<sup>Ⓛ</sup>

Tosaiepi a batteria ad ampio raggio per uso professionale. Particolarmente indicato per la sfronatura di siepi e arbusti alti e per il taglio di vegetazione in prossimità del terreno. Lavoro ergonomico grazie alla stabilità dell'asta telescopica quadrata. Sia la lunghezza dell'asta che la barra del coltello possono essere regolate senza l'ausilio di utensili. Barra del coltello può essere ruotata di 115° per il taglio laterale, al suolo e sopra la testa. Coltelli rettificati da entrambi i lati per un taglio pulito, regolazione continua del numero di giri, impugnatura di comando intuitiva. Lunghezza di trasporto con barra del coltello ripiegata 180 cm, lunghezza totale 260 - 330 cm. Per ulteriori informazioni sulla dotazione e sui dettagli tecnici vedere a pagina 164.



ACCESSORI:  
**PIEDE D'APPOGGIO**



Vedi pagina 53

**HLA 86** senza batteria e caricatore  
Lunghezza di taglio **50 cm**  
Codice **4859 011 2930**

**CHF 630.--****HLA 135**36 V • 5,4 kg<sup>Ⓛ</sup>

Potente tosaiepi a batteria nell'assortimento STIHL per uso professionale in ambienti sensibili al rumore. Per il taglio di arbusti e cespugli come anche di piante a ridosso del terreno, dalla rifinitura alla sfronatura. La barra del coltello può essere regolata di 145° senza l'ausilio di utensili per il taglio sopra la testa, laterale e al suolo. Coltelli rettificati da entrambi i lati per un taglio pulito. Impugnatura di comando intuitiva con indicatore LED. Predisposizione per STIHL Smart Connector 2 A nell'alloggiamento dell'attrezzo. Lunghezza totale 249 cm. Per ulteriori informazioni sulla dotazione e sui dettagli tecnici vedere a pagina 164.



ACCESSORI:  
**PIEDE D'APPOGGIO**



Vedi pagina 53

**HLA 135** senza batteria e caricatore  
Lunghezza di taglio **60 cm**  
Codice **HA04 200 0001**

**CHF 720.--**

Ulteriori versioni:

**HLA 135 K** (senza impugnatura circolare),  
senza batteria e caricatore

**60 cm****HA04 200 0006****CHF 695.--**

ACCESSORI:  
NUOVO PIEDE  
D'APPOGGIO

Vedi pagina 53



AP 300 S

**NUOVO**  
**KMA 120 R**36 V • 1,0 kW<sup>Ⓞ</sup> • 3,5 kg<sup>Ⓞ</sup>

Motore Kombi a batteria, potente e leggero, con coppia elevata per un funzionamento efficiente dal punto di vista energetico e a bassa rumorosità. Estremamente versatile grazie al vasto assortimento di strumenti Kombi di STIHL. Vano batteria AP integrato nell'unità, motore EC brushless, regolazione della velocità e due livelli di potenza (Eco e Max), impugnatura circolare con regolazione senza l'uso di utensili. Il limitatore di passo può essere facilmente montato o smontato. Blocco leva del cambio laterale, occhiello di fissaggio girevole. KMA 120 R non può essere utilizzato con il decespugliatore FSB-KM. Per ulteriori informazioni sulla dotazione e sui dettagli tecnici vedere a pagina 170.

KMA 120 R senza batteria e caricatore  
Codice FA08 011 6820**CHF 420.--**ACCESSORI:  
PIEDE  
D'APPOGGIO

Vedi pagina 53



AP 300 S

**KMA 135 R**36 V • 1,2 kW<sup>Ⓞ</sup> • 3,4 kg<sup>Ⓞ</sup>

Robusto e potente motore Kombi a batteria con vano batteria AP nell'unità. Per il lavoro in ambienti sensibili al rumore. Impiego versatile grazie all'ampio assortimento di strumenti Kombi STIHL. Impugnatura multifunzione a una mano con regolazione dei giri e indicatore LED, impugnatura circolare con limitatore di passo, filtro dell'aria per una lunga durata. Predisposizione per lo STIHL Smart Connector 2 A nell'alloggiamento dell'attrezzo. KMA 135 R non può essere utilizzato con il decespugliatore FSB-KM. Per ulteriori informazioni sulla dotazione e sui dettagli tecnici vedere a pagina 170.

KMA 135 R senza batteria e caricatore  
Codice FA02 011 6800**CHF 530.--****ATTREZZI KOMBI ABBINABILI:****FS-KM**  
TESTINA FALCIANTE**BF-KM**  
FRESA PER  
TERRENO**KW-KM**  
RULLO-SPAZZOLA**HL-KM 145°**  
TOSASIEPI  
ALLUNGATO**FS-KM**  
LAMA TAGLIAERBA**HT-KM**  
POTATORE-  
SRAMATORE**KB-KM 145°**  
SPAZZOLONE  
ROTATIVO**FH-KM**  
BARRETTA FALCIANTE**FCB-KM**  
TAGLIABORDI**BG-KM**  
SOFFIATORE**HL-KM 0°**  
TOSASIEPI  
ALLUNGATO**RG-KM**  
FORBICE CIRCOLARE **ULTERIORI INFORMAZIONI SUGLI ATTREZZI KOMBI**LE TROVATE A PARTIRE **DA PAGINA 173**Prezzi consigliati dal produttore, non vincolanti, in CHF  
incl. IVA e TRA

R = Impugnatura circolare

Ⓞ Per ulteriori valori a comparativi per motoseghe Kombi a benzina,  
consultare pagina 170

Ⓞ Peso senza batteria e utensili Kombi



AP 300 S

**TSA 230<sup>Ⓞ</sup>**36 V • 3,9 kg<sup>Ⓞ</sup>

Troncatrice a batteria maneggevole per dischi da taglio di 230 mm. Adatta sia per ambienti interni che per l'esterno, profondità di taglio 70 mm, allacciamento all'acqua con rubinetto sfera e attacco per tubo flessibile per taglio a umido. Blocco dell'albero di trasmissione, trasmissione a cinghia senza manutenzione. Per ulteriori informazioni sulla dotazione e sui dettagli tecnici vedere a pagina 190.

TSA 230 senza batteria e caricatore  
Codice 4864 011 6600**CHF 540.--**


La panoramica dei tempi di carica della batteria, dei tempi di lavoro per carica e della relativa autonomia, li trovate alle **pagine 56-59** così come su **stihl.ch**, alla voce tecnologia della batteria STIHL - tempi di lavoro e tempi di carica.



AP 200

**KGA 770**36 V • Capacità contenitore 40 l • Larghezza utile 77 cm • 17,0 kg<sup>Ⓞ</sup>

Spazzatrice a batteria per grandi superfici interne ed esterne. Sistema di pulizia STIHL MultiClean PLUS, regolazione centralizzata dell'altezza a 7 livelli, ruote guida laterali, manico per il trasporto, riponibile in verticale con poco ingombro, impugnatura ergonomica regolabile a 2 livelli di altezza. Si spinge molto facilmente e con poca fatica grazie all'azionamento a batteria di spazzole a disco e spazzolone rotativo. Ciò consente una pulizia efficace di bordi e angoli, anche se l'attrezzo è fermo. Garanzia di 4 anni sulle setole in nylon resistente all'usura. Per ulteriori informazioni sulla dotazione e sui dettagli tecnici vedere a pagina 336.

KGA 770 senza batteria e caricatore  
Codice 4860 011 4704**CHF 1070.--**Ⓞ Fornitura con disco da taglio in resina sintetica per il taglio  
di acciaio strutturale e acciaio inossidabile  
Ⓞ Peso senza batteria e disco da taglio  
Ⓞ Peso senza batteriaⓄ Con il soffiatore BG-KM serve una protezione acustica per l'udito  
Ⓞ Spiegazione dei simboli a pagina 486

**RMA 443 PV**36 V • 24,0 kg<sup>①</sup>

Maneggevole tosaerba a batteria con larghezza di taglio di 41 cm per superfici di medie dimensioni. Regolazione centrale dell'altezza di taglio e manubrio comfort regolabile in altezza e pieghevole. Con lama ottimizzata per un tempo di funzionamento più lungo. Trazione elettrica Vario per un lavoro confortevole. La velocità massima di lavoro può essere regolata in sei fasi in modo variabile tramite una leva sul manubrio comfort. Con due alloggiamenti batteria attivi per un scaricamento in serie. Compreso cesto raccolta erba ribaltabile da 55 litri con indicatore di livello di riempimento. Per ulteriori informazioni sulla dotazione e sui dettagli tecnici vedere a pagina 236.

RMA 443 PV senza batteria e caricatore  
Codice **6338 011 1435**

**CHF 770.--**

## Ulteriori versioni:

RMA 443 senza batteria e caricatore	6338 011 1404	CHF 555.--
Set RMA 443 con AP 200 e AL 101	6338 200 0075	CHF 860.-- <sup>③</sup>
RMA 443 C senza batteria e caricatore	6338 011 1405	CHF 615.--
Set RMA 443 C con AP 200 e AL 101	6338 200 0077	CHF 920.-- <sup>③</sup>

**RMA 448 PV**36 V • 24,0 kg<sup>①</sup>

Potente tosaerba a batteria con 46 cm di larghezza di taglio per prati di medie dimensioni. Regolazione centrale dell'altezza di taglio e manubrio comfort regolabile in altezza e pieghevole. Con lama ottimizzata per un tempo di funzionamento più lungo. Trazione elettrica Vario per un lavoro confortevole. La velocità massima di lavoro può essere regolata in sei fasi in modo variabile tramite una leva sul manubrio comfort. Con due alloggiamenti batteria attivi per un scaricamento in serie. Compreso cesto raccolta erba ribaltabile da 55 litri con indicatore di livello di riempimento. Per ulteriori informazioni sulla dotazione e sui dettagli tecnici vedere a pagina 236.

RMA 448 PV senza batteria e caricatore  
Codice **6358 011 1435**

**CHF 825.--**

Prezzi consigliati dal produttore, non vincolanti, in CHF incl. IVA e TRA

C = Dotazione comfort  
P = Performance  
R = Tosaerba per pacciamatura  
V = Trazione Vario

① Peso senza batteria  
② Spiegazione dei simboli a pagina 486  
③ Vantaggio di prezzo nell'acquisto di un set rispetto all'acquisto dei singoli componenti

**RMA 443 VC**36 V • 23,0 kg<sup>①</sup>

Maneggevole tosaerba a batteria con larghezza di taglio di 41 cm per superfici di medie dimensioni. Regolazione centrale dell'altezza di taglio e manubrio comfort regolabile in altezza e pieghevole. Con lama ottimizzata per un tempo di funzionamento più lungo. Trazione elettrica Vario per un lavoro confortevole. La velocità massima di lavoro può essere regolata in sei fasi in modo variabile tramite una leva sul manubrio comfort. Compreso cesto raccolta erba ribaltabile da 55 litri con indicatore di livello di riempimento. Per ulteriori informazioni sulla dotazione e sui dettagli tecnici vedere a pagina 236.

RMA 443 VC senza batteria e caricatore  
Codice **6338 011 1430**

**CHF 720.--**

Set RMA 443 VC con AP 200 e AL 101  
Codice **6338 200 0073**

**CHF 1030.--<sup>③</sup>****RMA 448 VC**36 V • 24,0 kg<sup>①</sup>

Potente tosaerba a batteria con 46 cm di larghezza di taglio per prati di medie dimensioni. Regolazione centrale dell'altezza di taglio e manubrio comfort regolabile in altezza e pieghevole. Con lama ottimizzata per un tempo di funzionamento più lungo. Trazione elettrica Vario per un lavoro confortevole. La velocità massima di lavoro può essere regolata in sei fasi in modo variabile tramite una leva sul manubrio comfort. Compreso cesto raccolta erba ribaltabile da 55 litri con indicatore di livello di riempimento. Per ulteriori informazioni sulla dotazione e sui dettagli tecnici vedere a pagina 236.

RMA 448 VC senza batteria e caricatore  
Codice **6358 011 1430**

**CHF 780.--**

Set RMA 448 VC con AP 300 S e AL 301  
Codice **6358 200 0037**

**CHF 1190.--<sup>③</sup>****RMA 2 RV**36 V • 23,0 kg<sup>①</sup>

Tosaerba per pacciamare a batteria leggero e maneggevole con larghezza di taglio di 46 cm per prati di medie dimensioni. Regolazione altezza di taglio per ciascun asse, leva di fissaggio rapido Quick-Fix e manubrio pieghevole. Trazione elettrica Vario per un lavoro confortevole. La velocità massima di lavoro può essere regolata in sei fasi con una leva sul manubrio. Per ulteriori informazioni sulla dotazione e sui dettagli tecnici vedere a pagina 236.

RMA 2 RV senza batteria e caricatore  
Codice **6357 011 1410**

**CHF 810.--****RMA 2 RPV**36 V • 23,0 kg<sup>①</sup>

Tosaerba per pacciamare a batteria leggero e maneggevole con larghezza di taglio di 46 cm per prati di medie dimensioni. Regolazione altezza di taglio per ciascun asse, leva di fissaggio rapido Quick-Fix e manubrio pieghevole. Trazione elettrica Vario per un lavoro confortevole. La velocità massima di lavoro può essere regolata in sei fasi con una leva sul manubrio. Con due alloggiamenti batteria attivi per un scaricamento in serie. Per ulteriori informazioni sulla dotazione e sui dettagli tecnici vedere a pagina 236.

RMA 2 RPV senza batteria e caricatore  
Codice **6357 011 1415**

**CHF 860.--**

ACCESSORI:  
**NUOVO**  
ADATTATORE  
PER DOPPIO  
VANO BATTERIE  
ADA 1000

Vedi pagina 52

**RMA 765 V**36 V • 44,0 kg<sup>①</sup>

Tosaerba professionale a batteria per la cura regolare dei prati in aree particolarmente sensibili al rumore, come complessi residenziali, scuole o giardini di ospedali. Larghezza di taglio di 63 cm, apparato di taglio a 2 lame ottimizzate, regolazione dell'altezza di taglio per ciascuna ruota, trazione elettrica Vario e manubrio comfort regolabile in altezza e pieghevole. Cesto raccolta erba da 80 litri con indicatore di livello di riempimento. Per ulteriori informazioni sulla dotazione e sui dettagli tecnici vedere a pagina 236.

RMA 765 V senza batteria e caricatore  
Codice **6392 011 1400**

**CHF 2700.--**

ACCESSORI:  
CINTURA PER  
FIANCHI CON  
FONDINA



Vedi pagina 53



AP 200

### SGA 85

36 V • 17,0 l • 6,2 kg<sup>①</sup>

Comodo irroratore a batteria per l'applicazione di pesticidi e fertilizzanti liquidi in orticoltura e paesaggistica, nonché nella coltivazione di frutta e verdura. Particolarmente potente grazie alla potente pompa a membrana con pressione di esercizio di 6 bar. Ugello regolabile da cono cavo a getto pieno, regolazione continua della pressione tramite regolatore rotativo durante il lavoro, ampia apertura per un facile riempimento del serbatoio, supporto per riporre in sicurezza la lancia durante le pause di lavoro. Sistema di supporto ergonomico con fascia toracica regolabile per un elevato comfort di lavoro. Cinturone aggiuntivo e vari ugelli. Per ulteriori informazioni sulla dotazione e sui dettagli tecnici vedere a pagina 310.

SGA 85 senza batteria e caricatore  
Codice 4854 011 7000

CHF 510.--



AR 3000 L

### BGA 100

36 V • 17 N<sup>②</sup> • 2,5 kg<sup>③</sup>



Soffiatore a batteria piacevolmente silenzioso, leggero e molto potente per l'uso professionale, soprattutto nelle aree urbane sensibili al rumore. Ugello tondo, impugnatura morbida, quattro livelli di potenza inclusa la funzione boost, tubo di soffiaggio regolabile su tre lunghezze, gancio per il supporto imbottito (accessorio). Ugello piatto per aumentare la velocità dell'aria disponibile come accessorio. Funzionamento a batteria tramite cavo di collegamento con cintura per batteria, sistema di sostegno AP o batteria spalleggiata AR L (vedere pagina 55). Per ulteriori informazioni sulla dotazione e sui dettagli tecnici vedere a pagina 328.

BGA 100 senza batteria e caricatore  
Codice 4866 011 5900

CHF 620.--

INCL. SISTEMA  
DI SOSTEGNO



AR 3000 L

### BGA 200

36 V • 21 N<sup>②</sup> • 3,2 kg<sup>③</sup>



Soffiatore a batteria particolarmente potente per l'uso professionale in centri urbani e aree sensibili al rumore. Essendo un'unità flessibile 2 in 1, può essere utilizzato sia in modalità portatile per aree ristrette e confinate, sia comodamente agganciato al sistema di sostegno appositamente sviluppato per aree ampie o tempi di lavoro più lunghi. Passare da una modalità all'altra è facile, veloce e possibile in qualsiasi momento. La forma curva del BGA 200 assicura che non vi sia alcun effetto di torsione o inclinazione sul soffiatore nonostante il forte flusso d'aria, alleviando così la tensione sul polso. La seconda impugnatura e il gas bloccabile offrono un ulteriore comfort di lavoro. Premendo un pulsante, la lunghezza del tubo di soffiaggio può essere facilmente regolata per adattarsi a diverse situazioni di pulizia, come ad esempio la pulizia degli angoli. Il confortevole sistema di sostegno di serie, viene fissato al cinturone del sistema di sostegno per le batterie spalleggiate AR L. Per ulteriori informazioni sulla dotazione e sui dettagli tecnici vedere a pagina 328.

BGA 200 senza batteria e caricatore, incl. sistema di sostegno  
Codice BA01 200 0000

CHF 720.--



AP 300 S

### BGA 86

36 V • 15 N<sup>②</sup> • 2,8 kg<sup>③</sup>



Soffiatore a batteria comodo da usare e potente, destinato all'impiego professionale soprattutto in aree residenziali, come parchi giochi e parcheggi. Rimuove fogliame, materiale tagliato e sporco. Ugello tondo, impugnatura morbida, tubo di soffiaggio regolabile su tre lunghezze. Ugello piatto per una velocità dell'aria superiore disponibile come accessorio. Per ulteriori informazioni sulla dotazione e sui dettagli tecnici vedere a pagina 328.

BGA 86 senza batteria e caricatore  
Codice BA02 011 5900

CHF 390.--

i

### STIHL NOISE REDUCTION SISTEMA

Le frequenze di disturbo e i picchi di rumore all'ingresso della turbina vengono ridotti a tal punto da ottenere un'emissione sonora uniformemente bassa in tutto il perimetro dell'unità, cioè a 360°, e un'immagine sonora più piacevole per i passanti.



## BGA 300

PRESTAZIONE SU. RUMORE GIÙ.

AR 3000 L

Il soffiatore a batteria più potente di STIHL per applicazioni professionali in aree sensibili al rumore. Alta velocità del flusso d'aria per una rapida rimozione delle foglie bagnate e pesanti. Particolarmente silenzioso grazie all'esclusivo STIHL Noise Reduction System. Regolazione variabile della forza di soffiaggio tramite quattro livelli di potenza, incluso il boost. Regolazione rapida della lunghezza del tubo di soffiaggio e della posizione dell'impugnatura. Sistema di sostegno ergonomico con cintura. Compatibile con le batterie AR L spalleggiate e con il nuovo adattatore per doppio vano batteria ADA 1000 con un massimo di due batterie AP. Batteria spalleggiata AR L, batterie ADA 1000 e AP non incluse nella fornitura. Predisposizione per Smart Connector 2 A nel corpo dell'attrezzo. Per ulteriori informazioni sulla dotazione e sui dettagli tecnici vedere a pagina 328.

ACCESSORI:  
NUOVO  
ADATTATORE  
PER DOPPIO  
VANO BATTERIE  
ADA 1000



Vedi pagina 52

26 N  
Forza di  
soffiaggio<sup>②</sup>

86 m/s  
Velocità flusso d'aria



36 V • 26 N<sup>②</sup> • 7,4 kg<sup>③</sup>

BGA 300 senza batteria e caricatore  
Codice BA03 011 5910

CHF 860.--

MAX. 94 dB(A)  
Emissione  
acustica<sup>④</sup>





# BATTERIE AP E AR L

## CONCENTRATI DI POTENZA PER QUALSIASI SFIDA

### LA MIGLIORE DELLA SUA CLASSE: AP 500 S

L'AP 500 S fissa veri nuovi parametri di riferimento per batterie e porta l'autonomia di tutti gli attrezzi del sistema AP STIHL a un nuovo livello. Questo è possibile grazie alla nostra innovativa tecnologia Power-Laminat. Le celle, uniche e particolarmente robuste, offrono una prestazione e una capacità nettamente superiore, nonché una durata e un numero di cicli di carica doppi rispetto a tutte le altre batterie STIHL. In questo modo potrete fare affidamento, per il Vostro lavoro, su batterie Stihl ancora più potenti.

- ✔ Durata doppia di vita/ numero di cicli di ricarica (fino a 2.500) rispetto alla AP 300 S
- ✔ Tempi di funzionamento fino al 20% più lunghi rispetto alla AP 300 S
- ✔ Solo 2,0 kg di peso con un contenuto energetico di 337 Wh e una potenza resa di 3,0 kW.
- ✔ Integrazione in STIHL connected grazie all'interfaccia Bluetooth® integrata



### AP 500 S



#### AP 200



#### AP 300 S

### BATTERIE AP

- ✔ Potenti batterie agli ioni di Litio
- ✔ Facile integrazione in STIHL connected grazie all'interfaccia Bluetooth® integrata su AP 300 S e AP 500 S
- ✔ Visualizzazione dello stato di carica tramite 4 luci LED verdi
- ✔ Peso ridotto
- ✔ Può essere utilizzata sotto la pioggia

Adatto a tutti gli attrezzi con alloggiamento per la batteria e agli attrezzi a batteria con presa, in collegamento con custodia AP con cavo di collegamento, la cintura portabatteria con tracolla o il sistema di sostegno AP. Certificata IPX4.

**AP 200** 187 Wh capacità batteria<sup>①</sup>, 1,3 kg  
Codice **4850 400 6560** **CHF 320.--**

**Con interfaccia Bluetooth® per l'integrazione in STIHL connected**

**AP 300 S** 281 Wh capacità batteria<sup>①</sup>, 1,8 kg  
Codice **4850 400 6585** **CHF 410.--**

**AP 500 S** 337 Wh capacità batteria<sup>①</sup>, 2,0 kg  
Codice **EA01 400 6500** **CHF 520.--**



### MAGGIORI INFORMAZIONI SULLA GESTIONE EFFICIENTE DELL'ENERGIA CON STIHL CONNECTED E LE NOSTRE INNOVATIVE SOLUZIONI DI RICARICA

LE TROVATE A PARTIRE **DA PAGINA 26**

Prezzi consigliati dal produttore, non vincolanti, in CHF incl. IVA e TRA

① Contenuto di energia conforme alle specifiche del produttore delle celle. Per aumentare la durata utile il contenuto energetico disponibile per l'utilizzo effettivo è inferiore.  
② Peso senza sistema di sostegno



### CARICATORE STANDARD AL 101

230 V. Compatibile con batterie AK e AP di STIHL. È possibile caricare diverse batterie durante la notte con un solo dispositivo di sicurezza elettrica. Con indicatore dello stato di funzionamento (LED). Avvolgicavo con velcro. Montaggio a parete.

Codice **4850 430 2520** **CHF 60.--**



### CARICATORE RAPIDO

230 V. Per tempi di ricarica più brevi per batterie STIHL AK, AP e AR L. Dispositivo per il montaggio a parete e avvolgicavo nella parte inferiore dell'alloggiamento. Con visualizzazione dello stato di funzionamento tramite LED e raffreddamento attivo della batteria.

**AL 301**  
Codice **EA09 430 5500** **CHF 150.--**

Sull'app STIHL connected è possibile selezionare la ricarica rapida, normale o lenta della batteria per la combinazione della la batteria AP 300 S con il nostro caricabatteria AL 501.

**NUOVO AL 501**  
Codice **EA09 430 5712** **CHF 278.--**



### CARICATORE MULTIPO AL 301-4

230 V. Caricabatteria multiplo per caricare fino a 4 batterie AP o tre batterie AP e una batteria AR spalleggiata durante la notte. Caricamento delle batterie in sequenza. Può essere fissato alla parete e su scaffale, ma anche installato in modo permanente nel veicolo. Con indicazione dello stato di funzionamento tramite LED e raffreddamento attivo della batteria. Cavo di collegamento e adattatore per la ricarica delle batterie spalleggiate AR L non sono inclusi nella fornitura.

Codice **EA04 430 5500** **CHF 415.--**



### BATTERIE AR L



- ✔ Robuste batterie agli ioni di litio con un contenuto energetico molto elevato per lunghi tempi di lavoro
- ✔ Facile integrazione in STIHL Connected tramite interfaccia Bluetooth® integrata
- ✔ Visualizzazione dello stato di carica tramite 6 luci LED verdi
- ✔ Può essere utilizzata sotto la pioggia<sup>②</sup>
- ✔ Comodo sistema di sostegno come accessorio

Connessione diretta con BGA 300 e RMA 765 V. Adatto anche per attrezzi a batteria con presa in combinazione con il sistema di sostegno AR L e il cavo di collegamento AR L, nonché per attrezzi con vano per la batteria in combinazione con l'adattatore AP. Certificata IPX4.

**AR 2000 L** senza cavo di collegamento AR L, adattatore AP e sistema di sostegno AR L, 1015 Wh capacità batteria<sup>①</sup>, 7,4 kg<sup>②</sup>  
Codice **4871 400 6510** **CHF 1430.--**

**Set AR 2000 L** con cavo di collegamento AR L e adattatore AP (senza sistema di sostegno AR L), 1015 Wh capacità batteria<sup>①</sup>  
Codice **4871 200 0000** **CHF 1540.--**

**AR 3000 L** senza cavo di collegamento AR L, adattatore AP e sistema di sostegno AR L, 1520 Wh capacità batteria<sup>①</sup>, 9,5 kg<sup>②</sup>  
Codice **4871 400 6520** **CHF 2100.--**

**Set AR 3000 L** con cavo di collegamento AR L e adattatore AP (senza sistema di sostegno AR L), 1520 Wh capacità batteria<sup>①</sup>  
Codice **4871 200 0001** **CHF 2200.--**



Gli attrezzi a batteria STIHL con questo simbolo sono certificati anche per la protezione IPX4. Lo standard conferma la protezione dei prodotti contro gli spruzzi d'acqua su tutti i lati, già comprovata da test interni.

③ Spiegazione dei simboli a pagina 486  
② Utilizzo in caso di pioggia, ad es. con BGA 300 o altri prodotti omologati per l'utilizzo con la pioggia



# SISTEMA A TRACCOLLA MODULARE ADVANCE X-FLEX

## OPERAZIONI PROFESSIONALI CON ATTREZZI A BATTERIA

La combinazione di tracolla, guida cavo e borsa per il trasporto della batteria del sistema a tracolla modulare ADVANCE X-Flex agevola il trasporto delle batterie STIHL. Anche le operazioni risultano semplificate, specialmente nel caso dei tosasiepi o dei soffiatori a batteria, alimentati tramite cavo di collegamento. A tal fine, è possibile utilizzare in modo ottimale la borsa portabatterie opzionale con il cavo di collegamento e l'asola per il passaggio del cavo. Ma anche gli attrezzi con vano batteria e adattatore beneficiano del sistema a tracolla modulare, grazie alla riduzione del peso durante il lavoro. La batteria può essere quindi comodamente appesa alla cintura.



### NUOVO - DISPONIBILE DALLA PRIMAVERA 2024 CINTURONE ADVANCE X-FLEX

Cinturone imbottito con occhielli di fissaggio per tracolla e cintura FS. Con barra per il fissaggio di borse e supporti con sistema a clip STIHL. Robusto corpo fibbia in alluminio. Imbottitura per la pancia come accessorio per un comfort ancora maggiore.

Taglia	Circonferenza vita	Codice
S	78 - 127 cm	0000 710 9102
M	89 - 143 cm	0000 710 9103
L	98 - 177 cm	0000 710 9104

PER PEZZO **CHF 70.--**



### NUOVO CINTURA ADVANCE X-FLEX

Cintura sottile per il trasporto di carichi leggeri e per uso a temperature elevate. Con occhielli di fissaggio per la tracolla e barra per il fissaggio di borse e supporti con il sistema a clip STIHL.

Taglia	Circonferenza vita	Codice
S	78 - 127 cm	0000 798 2400
M	89 - 143 cm	0000 798 2401
L	98 - 177 cm	0000 798 2402

PER PEZZO **CHF 40.--**



### NUOVO TRACCOLLA ADVANCE X-FLEX

A integrazione del cinturone e della cintura per i carichi più pesanti. Vestibilità ottimale grazie all'imbottitura e alla lunghezza regolabile della tracolla. Semplice fissaggio di borse e supporti grazie al sistema a clip. Buona visibilità grazie all'elevata percentuale di arancione segnaletico.

Codice  
0000 790 5801 **CHF 40.--**

### NUOVO - DISPONIBILE DALLA PRIMAVERA 2024 SET CINTURA BATTERIA ADVANCE X-FLEX

- ✓ Include il cinturone ADVANCE X-Flex di taglia M (circonferenza in vita 89 - 143 cm), Tracolla ADVANCE X-Flex e asola per il passaggio dei cavi
- ✓ Cintura venduta separatamente

Codice 0000 007 4803

**CHF 110.--** ②



**PER L'USO CON DECESPUGLIATORI O TAGLIABORDI A BATTERIA, SI CONSIGLIA L'USO DEL SET FS ADVANCE X-FLEX**

PER ULTERIORI INFORMAZIONI, VEDERE **PAGINA 274**

Prezzi consigliati dal produttore, non vincolanti, in CHF incl. IVA e TRA

① In caso di utilizzo di batterie AR con cavo di collegamento o di una batteria AP nella custodia, su alcuni attrezzi la potenza massima risulta limitata. La durata rimane invariata.

② Vantaggio di prezzo nell'acquisto di un set rispetto all'acquisto dei singoli componenti



## BORSE ADVANCE X-FLEX

Ampliate il vostro sistema a tracolla con pratiche borse e accessori ergonomici. Gli accessori sono facilmente agganciabili e sganciabili dalla cintura e dal cinturone grazie al sistema a clip STIHL integrato.

### NUOVO ASOLA PER IL PASSAGGIO DEL CAVO



Codice  
0000 491 1000

**CHF 10.--**

### NUOVO BORSA PER TRASPORTO RADIO



Codice  
0000 882 6600

**CHF 26.--**

### NUOVO BORSA PER BATTERIE



Codice  
0000 491 0300

**CHF 28.--**

### NUOVO BORSA UNIVERSALE



Codice  
0000 882 6100

**CHF 15.--**

### NUOVO IMBOTTITURA PER LA PANCIA



1 paio  
Codice  
0000 490 1800

**CHF 13.--**

### NUOVO BORSA PER BATTERIA CON CAVO DI COLLEGAMENTO ①



Codice  
0000 440 5100

**CHF 150.--**

### NUOVO BORSA PER SMARTPHONE



Codice  
0000 882 6700

**CHF 30.--**

### NUOVO CLIP DI FISSAGGIO



2 pezzi  
Codice  
0000 740 8800

**CHF 10.--**



## INNOVATIVO SISTEMA STIHL A CLIP

Tutte le borse e i supporti del sistema a tracolla modulare ADVANCE X-Flex sono agganciabili alla tracolla in modo semplice e rapido grazie all'innovativo sistema con clip metalliche sviluppato da STIHL. Le borse e i supporti sono già dotati di clip, ma questi elementi possono essere acquistati anche separatamente. In questo modo è possibile applicarle anche ad altre borse, in modo da appenderle alla tracolla o alla cintura.

**NUOVO  
ADA 1000**

Adattatore per doppio vano batterie per l'utilizzo di due batterie. Commutazione automatica alla seconda batteria quando la prima si scarica. Batterie AP non comprese nella fornitura.



Per BGA 300<sup>Ⓢ</sup> e RMA 765 V  
Codice 6909 400 4300

**CHF 259.--****SISTEMA DI SOSTEGNO AR L**

Sistema di sostegno per il fissaggio di AR 2000 L e AR 3000 L senza l'ausilio di utensili. Con tracolla a lunghezza regolabile su tre posizioni per adattarsi alla corporatura e cinturone mobile per una posizione ergonomica. Trasmissione dell'energia mediante il cavo di collegamento e, a scelta, l'adattatore AP.



Codice 4871 490 0400

**CHF 255.--****SISTEMA DI SOSTEGNO AP**

Zaino comodo e leggero per una o due batterie AP. Utilizzabile in combinazione con una custodia AP con cavo di collegamento - in alternativa alle batterie spalleggiate AR L. Idoneo per attrezzi con presa o scomparto per batterie.



Codice 4850 490 0400

**CHF 85.--****COPERCHIO PER IL VANO  
BATTERIA DEL SISTEMA AP**

Per chiudere lo scomparto della batteria degli attrezzi a batteria del sistema AP di STIHL. In caso di prolungato inutilizzo protegge da polvere e sporcizia.



Codice 4850 602 0900

**CHF 9.--**

I prezzi di questo catalogo si basano sul listino prezzi in vigore dal 1° gennaio 2024. STIHL si riserva il diritto di modificare i prezzi di vendita consigliati. Potete trovare i prezzi attuali su [stihl.ch](http://stihl.ch).

**CUSTODIA AP PER CINTURA  
CON CAVO DI COLLEGAMENTO<sup>Ⓢ</sup>**

Permette il trasferimento della corrente dalla batteria STIHL AP ad un attrezzo con presa. Combinabile con sistema di sostegno e cintura portabatteria con tracolla. Non compatibile con il sistema a tracolla modulare ADVANCE X-Flex. Lunghezza cavo 120 cm. Con elettronica integrata per disattivazione in caso di sovraccarico e segnale acustico.



Codice 4850 440 5101

**CHF 199.--****SISTEMA DI SOSTEGNO  
COMFORT**

Il BGA 200 può essere utilizzato in diversi modi grazie al sistema di sostegno - a mano o agganciato al supporto posizionato sul lato del corpo. Il cambio avviene semplicemente e in un batter d'occhio e il carico di lavoro si riduce enormemente, soprattutto durante impieghi più lunghi. Il sistema di sostegno comfort può essere utilizzato solo unitamente con un sistema di sostegno per batterie spalleggiate AR L. Non può essere utilizzato con la cintura portabatteria o il sistema di sostegno AP. Batteria AR L e sistema di sostegno per batterie AR L non incluse nella fornitura.



Per BGA 200  
Codice BA01 490 0400

**CHF 94.--****CAVO DI COLLEGAMENTO  
PER BATTERIE AR L**

Per il trasferimento di energia durante la ricarica della batteria AR L e durante il funzionamento degli attrezzi a batteria. Lunghezza del cavo 180 cm.



Codice 4871 440 2000

**CHF 129.--****CAVO DI COLLEGAMENTO AR**

Per il trasferimento di energia durante la ricarica della batteria AR e durante il funzionamento degli attrezzi a batteria. Lunghezza del cavo 180 cm.



Codice 4850 440 2011

**CHF 148.--****CINTURA PORTABATTERIA  
CON TRACOLLA**

Cintura robusta ed ergonomica con pratica tracolla per distribuire il peso su spalle e fianchi. La batteria viene inserita nella custodia AP con cavo di collegamento alla cintura, riducendo il peso complessivo sulla mano. Il trasferimento di corrente avviene con l'ausilio di altri accessori, ad esempio tramite la custodia AP con cavo di collegamento per attrezzi a presa con adattatore AP e per attrezzi con scomparto per batteria. Non adatta al sistema di sostegno per BGA 200.

Codice 4850 490 0500

**CHF 84.--****ACCESSORI:  
CUSTODIA PER CINTURA  
PORTABATTERIA**

Per facilitare il trasporto di un'ulteriore batteria AP o di un accessorio, come gli occhiali di protezione, i guanti o lo spray lubrificante. Per fissare alla cintura portabatteria. Non compatibile con il sistema a tracolla modulare ADVANCE X-Flex.



Codice 4850 491 0101

**CHF 41.--****ACCESSORI: ADATTATORE AP**

Per la trasmissione di energia tra una batteria STIHL AP in combinazione con la custodia AP per cintura con cavo di collegamento o una batteria STIHL AR L e un attrezzo con vano batteria e per la ricarica in combinazione con AL 301, AL 501 o AL 301-4.



Codice 4850 440 0505

**CHF 86.--****ACCESSORI:  
PESI SUPPLEMENTARI  
PER ADATTATORE AP**

Da fissare sull'adattatore AP per bilanciare meglio il peso dell'attrezzo, ad es. nel FSA 120, circa 500 g.



Codice 4850 007 1001

**CHF 17.--****CINTURONE PER FIANCHI CON FONDINA**

Facilita il trasporto dell'irroratore a batteria SGA 85 riempito. Durante le interruzioni del lavoro, la lancia dell'SGA 85 può essere fissata nella fondina del cinturone.

Per SGA 85  
Codice 4854 710 9100

**CHF 59.--****SET SUPPORTI IMBOTTITI**

Imbottitura d'appoggio con adattatore per cintura per fissare l'imbottitura alla cintura portabatteria con tracolla, al sistema di supporto AP o AR L. Non adatto per la combinazione con il sistema modulare a tracolla.



Per BGA 100, KMA 135 R, FSA 120, FSA 120 R,  
FSA 200 R, FSA 200, FSA 135, FSA 135 R e RGA 140  
Codice 0000 007 1045

**CHF 37.--****TAPPO**

In caso di prolungato inutilizzo protegge da polvere e sporcizia.



Per attrezzi a batteria con presa, come ad es.  
BGA 100, BGA 200, HSA 130 R e HSA 130 T  
Codice 4850 432 2301

**CHF 5.--****PIEDI D'APPOGGIO**

Appoggio per proteggere l'attrezzo e la batteria dal contatto diretto con il suolo.



Per HTA 66, HTA 86, HLA 66 e HLA 86  
Codice 4857 007 1001

**CHF 35.--**

Per proteggere l'attrezzo e la batteria dal contatto diretto con il suolo.



**NUOVO** Per KMA 80 R e KMA 120 R  
Codice FA08 007 1001

**CHF 35.--**

Appoggio per proteggere l'attrezzo e la batteria dal contatto diretto con il suolo. Compreso nella fornitura di HTA 135, HTA 150 e HTA 160.



Per HLA 135, HTA 135, HTA 150, HTA 160 e KMA 135 R  
Codice LA01 007 1002

**CHF 35.--**



### CONTENITORI PER BATTERIE (SISTEMA SYSTAINER<sup>3</sup>)

Per conservare in modo protetto e trasportare in modo semplice e poco ingombrante batterie, caricatori e ulteriori accessori. I contenitori sono impilabili ed è possibile accedere ad uno di essi anche all'interno della pila grazie alla chiusura a T-Loc. I contenitori per batterie STIHL del sistema Systainer<sup>3</sup> sono perfettamente compatibili con il sistema bott vario<sup>3</sup> e possono essere integrati in modo flessibile.

#### Box accu S

Con inserto preformato, per due batterie AP e un caricabatteria AL.

Codice 0000 882 9703

**CHF 75.--**

#### Box accu M

Con inserto preformato per 6 batterie AP e 1 caricatore AL.

Codice 0000 882 9704

**CHF 85.--**

#### Box accu L

Con fondo imbottito, ad es. per 1 batteria AR L e 1 sistema di trasporto o per le batterie AP.

Codice 0000 882 9705

**CHF 95.--**

### TRACOLLA



Ideale per lavorare comodamente. Incluso occhiello per il fissaggio.

Per FSA 60 R, FSA 86 R, HLA 56 e HLA 66

Codice 4852 007 1000

**CHF 31.--**



### BORSA PER IL TRASPORTO

Borsa leggera e resistente per il trasporto e la conservazione di tutti i motori Kombi STIHL con impugnatura circolare e gli attrezzi Kombi FS-KM o HL-KM. Ideale anche per gli attrezzi a batteria KMA 80 R, KMA 120 R, KMA 135 R, HSA 50, HSA 60, HSA 100, HLA 56, BGA 57, BGA 60, BGA 86 e BGA 100 con una batteria e un caricatore ciascuno. Il contenuto mostrato non è incluso nella fornitura della borsa.

Codice 0000 881 0507

**CHF 60.--**



### NUOVO BORSA PER MOTOSEGA »TIMBERSPORTS® EDITION«

Borsa flessibile e resistente in materiale impermeabile, design TIMBERSPORTS® per custodire e trasportare in maniera pulita e ordinata motoseghe e accessori. Adatto per spranghe di lunghezza fino a 50 cm, con lastra di fondo per una maggiore stabilità, pratiche tasche interne per accessori come batterie, caricabatteria, catene, spray per marcature e molto altro. Il contenuto mostrato non è incluso nella fornitura della borsa.

Codice 0000 900 4300

**CHF 69.--**

### BORSA PER IL TRASPORTO DELLA BATTERIA

Borsa leggera e resistente per facilitare il trasporto e l'alloggiamento degli accessori per i prodotti a batteria STIHL. Per due batterie con caricatore.



Codice 0000 881 0520

**CHF 40.--**

### DEFLETTORE DI RACCOLTA IN METALLO

Per raccolta e rimozione del materiale tagliato. Lunghezza di taglio 50 cm, si può montare su ambo i lati senza l'ausilio di utensili.



Per HSA 50, HSA 60, HSA 100, per tutti i modelli HSE, HLA 56, HLA 66 e HLA 86

Codice 4859 740 3300

**CHF 25.--**

## ATTREZZI DOTATI DI PRESA

### ALIMENTAZIONE E SISTEMI DI SOSTEGNO



HSA 130 R



BGA 100



HSA 130 T



BGA 200

### ALIMENTAZIONE A BATTERIA



AP 200  
AP 300 S  
AP 500 S



Borsa per batterie AP con cavo di collegamento ADVANCE X-Flex<sup>Ⓞ</sup>



Custodia AP per cintura con cavo di collegamento



AR 2000 L  
AR 3000 L



Cavo di collegamento per batterie AR L



AR 2000 L  
AR 3000 L



Cavo di collegamento per batterie AR L



Adattatore AP

### SISTEMI DI SOSTEGNO



Sistema a tracolla modulare ADVANCE X-Flex



Cintura portabatteria con tracolla o sistema di sostegno<sup>Ⓞ</sup>



Sistema di sostegno AR L

### POSSIBILITÀ DI AGGANCIAMENTO



Borse e supporti per il sistema a tracolla modulare ADVANCE X-Flex v. pagina 440



Set supporti imbottiti per BGA 100, FSA e RGA 140

Set supporti imbottiti per BGA 100, FSA e RGA 140



Sistema di sostegno comfort per BGA 200<sup>Ⓞ</sup>

	AP 200	AP 300 S	AP 500 S	AR 2000 L	AR 3000 L
<b>ENERGIA DELLA BATTERIA<sup>ⓐ</sup> (Wh)</b>	187	281	337	1015	1520
<b>TEMPI DI CARICA DELLA BATTERIA CAPACITÀ: 80%/100% (min)</b>					
<b>AL 101</b>	150/200	230/300	280/355	-	-
<b>AL 301</b>	40/55	55/80	70/90	220/290	330/430
<b>AL 301-4</b>	40/55	55/80	70/90	220/290	330/430
<b>AL 501</b> <b>NUOVO</b>	25/35	30/45	40/55	120/160	180/230
<b>TEMPI DI LAVORO PER OGNI CARICA<sup>ⓑ</sup> (fino a... min)</b>					
<b>MSA 160 C-B</b>	42	62	74	195	300
<b>MSA 200 C-B</b>	42	50	60	175	260
<b>MSA 220 C-B</b>	32	37	44	220	310
<b>MSA 300 / MSA 300 C-O</b>	-	-	20 - 44 <sup>ⓐ</sup>	-	-
<b>MSA 161 T</b>	42	62	74	195	300
<b>MSA 220 TC-O</b>	16	29	34	109	174
<b>HTA 66</b>	42	68	82	210	300
<b>HTA 86</b>	42	68	82	210	300
<b>HTA 135</b>	22	70	54	160	240
<b>HTA 150</b> <b>NUOVO</b>	52	100	113	374	559
<b>HTA 160</b> <b>NUOVO</b>	36	70	80	262	393
<b>FSA 86 R</b> con testina falciante / con PolyCut	35/60	52/85	62/102	185/300	280/450
<b>FSA 120</b> con lama tagliaerba <b>NUOVO</b>	60 - 40 <sup>ⓐ</sup>	100 - 60 <sup>ⓐ</sup>	130 - 70 <sup>ⓐ</sup>	380 - 200 <sup>ⓐ</sup>	510 - 280 <sup>ⓐ</sup>
<b>FSA 120 R</b> con testina falciante <b>NUOVO</b>	30 - 20 <sup>ⓐ</sup>	50 - 30 <sup>ⓐ</sup>	60 - 35 <sup>ⓐ</sup>	200 - 120 <sup>ⓐ</sup>	300 - 170 <sup>ⓐ</sup>
<b>FSA 135</b> con lama tagliaerba	50 - 30 <sup>ⓐ</sup>	100 - 50 <sup>ⓐ</sup>	120 - 60 <sup>ⓐ</sup>	310 - 160 <sup>ⓐ</sup>	430 - 240 <sup>ⓐ</sup>
<b>FSA 135 R</b> con testina falciante	28 - 17 <sup>ⓐ</sup>	45 - 25 <sup>ⓐ</sup>	54 - 30 <sup>ⓐ</sup>	160 - 90 <sup>ⓐ</sup>	220 - 130 <sup>ⓐ</sup>
<b>FSA 200</b> con lama tagliaerba <b>NUOVO</b>	32 - 16 <sup>ⓐ</sup>	60 - 30 <sup>ⓐ</sup>	70 - 35 <sup>ⓐ</sup>	210 - 105 <sup>ⓐ</sup>	315 - 150 <sup>ⓐ</sup>
<b>FSA 200</b> con testina falciante <b>NUOVO</b>	20 - 10 <sup>ⓐ</sup>	32 - 16 <sup>ⓐ</sup>	40 - 20 <sup>ⓐ</sup>	120 - 60 <sup>ⓐ</sup>	180 - 90 <sup>ⓐ</sup>
<b>FSA 200 R</b> con lama tagliaerba <b>NUOVO</b>	32 - 16 <sup>ⓐ</sup>	60 - 30 <sup>ⓐ</sup>	70 - 35 <sup>ⓐ</sup>	210 - 105 <sup>ⓐ</sup>	315 - 150 <sup>ⓐ</sup>
<b>FSA 200 R</b> con testina falciante <b>NUOVO</b>	20 - 10 <sup>ⓐ</sup>	32 - 16 <sup>ⓐ</sup>	40 - 20 <sup>ⓐ</sup>	120 - 60 <sup>ⓐ</sup>	180 - 90 <sup>ⓐ</sup>
<b>RGA 140</b>	50 - 30 <sup>ⓐ</sup>	100 - 50 <sup>ⓐ</sup>	120 - 60 <sup>ⓐ</sup>	310 - 160 <sup>ⓐ</sup>	430 - 240 <sup>ⓐ</sup>
<b>HSA 100</b>	150	225	270	1135	1700
<b>HSA 130 R / HSA 130 T</b>	108 - 84 <sup>ⓐ</sup>	167 - 130 <sup>ⓐ</sup>	200 - 155 <sup>ⓐ</sup>	690 - 565 <sup>ⓐ</sup>	985 - 800 <sup>ⓐ</sup>
<b>HLA 66</b>	144	223	268	715	1040
<b>HLA 86</b>	144	223	268	715	1040
<b>HLA 135 / HLA 135 K</b>	64	95	114	345	520

■ Batteria consigliata  
 ■ Prestazioni ridotte dell'attrezzo  
 - Non consigliato

ⓐ Contenuto di energia conforme alle specifiche del produttore delle celle. Per aumentare la durata utile il contenuto energetico disponibile per l'utilizzo effettivo è inferiore.  
 ⓑ I tempi per ogni carica e le superfici sono indicativi e possono variare in base all'impiego e al materiale tagliato.

ⓐ Livello 1 - Livello 3/4  
 ⓑ Il tempo di lavoro per carica della batteria varia a seconda della modalità di funzionamento selezionata



### COSA SIGNIFICANO I TEMPI DI CARICAMENTO DELL'80% E DEL 100%?

Una batteria raggiunge l'80% della sua capacità di carica in tempi relativamente brevi aumentando la tensione a parità di corrente di carica. Successivamente la corrente di carica diminuisce e la tensione cessa di aumentare, proteggendo così le celle della batteria. Pertanto, l'ultimo 20% viene raggiunto molto lentamente. In questo modo, le prestazioni della batteria vengono salvaguardate per diversi cicli di carica e la durata di vita aumenta.



AP 200



AP 300 S



AP 500 S



AR 2000 L



AR 3000 L

ENERGIA DELLA BATTERIA <sup>①</sup> (Wh)		187	281	337	1015	1520
TEMPI DI LAVORO PER OGNI CARICA <sup>②</sup> (fino a... min)						
<b>KMA 120 R</b> con FS-KM, testina falciante <sup>③</sup>	<b>NUOVO</b>	30 - 15 <sup>③</sup>	50 - 25 <sup>③</sup>	60 - 30 <sup>③</sup>	180 - 90 <sup>③</sup>	270 - 130 <sup>③</sup>
<b>KMA 120 R</b> con FS-KM, lama tagliaerba <sup>③</sup>	<b>NUOVO</b>	60 - 35 <sup>③</sup>	100 - 55 <sup>③</sup>	120 - 60 <sup>③</sup>	360 - 180 <sup>③</sup>	490 - 260 <sup>③</sup>
<b>KMA 135 R</b> con FS-KM, testina falciante <sup>③</sup>		28 - 14 <sup>③</sup>	45 - 22 <sup>③</sup>	54 - 26 <sup>③</sup>	160 - 80 <sup>③</sup>	200 - 115 <sup>③</sup>
<b>KMA 135 R</b> con FS-KM, lama tagliaerba <sup>③</sup>		50 - 30 <sup>③</sup>	100 - 50 <sup>③</sup>	120 - 60 <sup>③</sup>	310 - 160 <sup>③</sup>	430 - 240 <sup>③</sup>
<b>TSA 230</b>		14	22	26	80	125
<b>KGA 770</b>		168	260	312	-	-
<b>SGA 85</b>		1000	-	-	-	-
<b>BGA 86</b>		17	26	31	90	140
<b>BGA 100</b>		66, 28, 17, 12 <sup>③</sup>	103, 44, 26, 20 <sup>③</sup>	123, 52, 31, 24 <sup>③</sup>	375, 160, 100, 75 <sup>③</sup>	555, 225, 140, 105 <sup>③</sup>
<b>BGA 200</b>		49, 21, 11, 7 <sup>③</sup>	95, 38, 20, 14 <sup>③</sup>	114, 45, 24, 17 <sup>③</sup>	315, 146, 76, 53 <sup>③</sup>	500, 220, 117, 85 <sup>③</sup>
<b>BGA 300</b>		16, 13, 13, 13 <sup>③</sup>	25, 18, 14, 10 <sup>③</sup>	29, 21, 17, 12 <sup>③</sup>	97, 72, 57, 48 <sup>③</sup>	140, 105, 83, 61 <sup>③</sup>
AUTONOMIA PER CARICA DELLA BATTERIA <sup>③</sup> (fino a... m <sup>2</sup> )						
<b>RMA 443 / RMA 443 C</b>		360	540	650	-	-
<b>RMA 443 PV / RMA 443 VC</b>		420	620	740	-	-
<b>RMA 448 PV / RMA 448 VC</b>		330	500	600	-	-
<b>RMA 765 V</b>		-	400	480	2050	3100
<b>RMA 2 RP / RMA 2 RPV</b>		420	630	760	-	-



■ Batteria consigliata  
 ■ Prestazioni ridotte dell'attrezzo  
 - Non consigliato

① Contenuto di energia conforme alle specifiche del produttore delle celle. Per aumentare la durata utile il contenuto energetico disponibile per l'utilizzo effettivo è inferiore.  
 ② I tempi per ogni carica e le superfici sono indicativi e possono variare in base all'impiego e al materiale tagliato.

③ Livello 1 - Livello 3/4  
 ④ Livello 1 - Livello 3/Boost





## BATTERIA CON AUTENTICA POTENZA. PER LA CASA.

REALIZZATE I VOSTRI PROGETTI DI GIARDINAGGIO  
CON I NOSTRI POTENTI ATTREZZI A BATTERIA.

TROVATE GLI ATTREZZI  
A BATTERIA PIÙ ADATTI  
ALLE VOSTRE ESIGENZE.

### ALL'ALTEZZA DI OGNI COMPITO

Ampio assortimento di attrezzi per lavori versatili  
e impegnativi di giardinaggio.

SISTEMA AK



➔ DA PAGINA **62**

### PICCOLO. GESTIBILE. VERSATILE.

Attrezzi compatti per lavori di precisione e la cura  
occasionale del giardino.

SISTEMA AS



➔ DA PAGINA **76**

### PER PICCOLI GIARDINI

Attrezzo semplice da utilizzare per piccoli  
lavori di giardinaggio.

LINEA AI



➔ DA PAGINA **80**

# SISTEMA AK

REALIZZATE PROGETTI AMBIZIOSI  
ALLA PERFEZIONE

Il sistema AK convince per le elevate prestazioni e la durata. Con l'ampio assortimento di attrezzi, sarete all'altezza di qualsiasi compito in giardino. Tutte le batterie AK possono essere abbinare ai caricatore AL 101 e AL 301 e a qualsiasi attrezzo del sistema AK.



AK 20

**MSA 60 C-B**  
36 V • 0,9 kW<sup>①</sup> • 2,5<sup>②</sup> / 2,9 kg<sup>③</sup>



Motosega a batteria leggera e comoda da utilizzare per la manutenzione occasionale di fondi di terreno e per semplici lavori di artigianato. Catena 1/4" PM3 per elevate prestazioni di taglio e un taglio pulito, leva di comando ergonomica con funzione di potenziometro per la regolazione continua del numero di giri, tendicatena rapido STIHL per tensionare la catena della motosega senza l'ausilio di utensili, serbatoio dell'olio trasparente per un facile controllo visivo del livello di riempimento. Per ulteriori informazioni sulla dotazione e sui dettagli tecnici vedere a pagina 118.

**MSA 60 C-B** senza batteria e caricatore<sup>④</sup>  
Lunghezza spranga **30 cm**  
Codice **MA04 011 5800**

**CHF 229.--**

**Set MSA 60 C-B** con AK 20 e AL 101<sup>④</sup>  
Lunghezza spranga **30 cm**  
Codice **MA04 011 5806**

**CHF 375.--<sup>⑦</sup>**



AK 30

**MSA 70 C-B**  
36 V • 1,1 kW<sup>①</sup> • 2,5<sup>②</sup> / 2,9 kg<sup>③</sup>



Motosega a batteria leggera e facile da utilizzare, con una prestazione di taglio superiore del 25% rispetto alla MSA 60 C-B. Ideale per la manutenzione occasionale di fondi di terreno, per il taglio di tronchi distesi e per semplici lavori di artigianato. Catena 1/4" PM3 per elevate prestazioni di taglio e un taglio netto, leva di comando ergonomica con funzione di potenziometro per la regolazione continua del numero di giri, tendicatena rapido STIHL per tensionare la catena della motosega senza l'ausilio di utensili, serbatoio dell'olio trasparente per un facile controllo visivo del livello di riempimento. Per ulteriori informazioni sulla dotazione e sui dettagli tecnici vedere a pagina 118.

**MSA 70 C-B** senza batteria e caricatore<sup>④</sup>  
Lunghezza spranga **30 cm**  
Codice **MA04 011 5816**

**CHF 265.--**

**Set MSA 70 C-B** con AK 30 e AL 101<sup>④</sup>  
Lunghezza spranga **30 cm**  
Codice **MA04 011 5822**

**CHF 450.--<sup>⑦</sup>**



I prezzi di questo catalogo si basano sul listino prezzi in vigore dal 1° gennaio 2024. STIHL si riserva il diritto di modificare i prezzi di vendita consigliati. Potete trovare i prezzi attuali su [stihl.ch](http://stihl.ch).

Prezzi consigliati dal produttore, non vincolanti, in CHF incl. IVA e TRA

B = STIHL tendicatena rapido  
C = Dotazione comfort

① Troverete altri valori comparativi per le motoseghe a benzina a pagina 118  
② Peso senza batteria, spranga e catena



AK 10

**HSA 50**  
36 V • 2,9 kg<sup>③</sup>



Tosasiepi a batteria leggero e silenzioso per la rifinitura di cespugli, arbusti e siepi di medie dimensioni. Coltelli tagliati al laser, rettificati al diamante e temprati, geometria della lama con forma a goccia per tagli perfetti e una siepe sana. Lavoro confortevole e a basso sforzo grazie al bilanciamento ottimale dell'attrezzo, all'impugnatura di comando ergonomica, all'impugnatura ad archetto con interruttore interno e al peso ridotto. Protezione antitaglio e protezione guida avvitata per lavori a bassa usura vicino al terreno o lungo le pareti. Per ulteriori informazioni sulla dotazione e sui dettagli tecnici vedere a pagina 158.

**HSA 50** senza batteria e caricatore  
Lunghezza di taglio **50 cm**  
Codice **4521 011 3560**

**CHF 189.--**

**Set HSA 50** con AK 10 e AL 101  
Lunghezza di taglio **50 cm**  
Codice **4521 011 3570**

**CHF 305.--<sup>⑦</sup>**



AK 10

**HSA 60**  
36 V • 3,5 kg<sup>③</sup>



Tosasiepi a batteria con prestazioni di taglio particolarmente potenti per applicazioni impegnative, ad esempio per la rifinitura di cespugli e siepi alte. Coltelli tagliati al laser, rettificati al diamante e temprati, geometria della lama con forma a goccia per tagli perfetti e una siepe sana. Bilanciamento ottimale dell'attrezzo, impugnatura multifunzione orientabile, impugnatura ad archetto con interruttore interno e sistema antivibrante STIHL per un lavoro ergonomico e con poco dispendio di sforzi. Sistema anti-inceppamento per cambiare facilmente il senso di rotazione dei coltelli in caso di inceppamento. Motore EC per una prestazione costante e una lunga durata. Protezione antitaglio e protezione guida avvitata per lavori a bassa usura vicino al terreno o lungo i muri. Per ulteriori informazioni sulla dotazione e sui dettagli tecnici vedere a pagina 158.

**HSA 60** senza batteria e caricatore  
Lunghezza di taglio **60 cm**  
Codice **HA06 011 3530**

**CHF 279.--**

**Set HSA 60** con AK 10 e AL 101  
Lunghezza di taglio **60 cm**  
Codice **HA06 011 3540**

**CHF 375.--<sup>⑦</sup>**



③ Peso senza batteria, con spranga e catena  
④ Con spranga e catena  
⑤ Peso senza batteria

⑥ Spiegazione dei simboli a pagina 486  
⑦ Vantaggio di prezzo nell'acquisto di un set rispetto all'acquisto dei singoli componenti





**HTA 50**36 V • 0,8 kW<sup>①</sup> • 3,6 kg<sup>②</sup>

AK 20

Leggero potatore-sramatore a batteria con alte prestazioni di taglio per tutti i tipi di lavori di cura degli alberi. Catena da 1/4" PM3 e tendicatena laterale. Con artiglio a forma di gancio per una facile rimozione delle potature dall'albero, serbatoio dell'olio semitrasparente, unità di controllo ergonomica e asta divisibile per un facile trasporto e stoccaggio salvaspazio. Lunghezza totale 280 cm. Per ulteriori informazioni sulla dotazione e sui dettagli tecnici vedere a pagina 122.



**INCL. STAFFA DI FISSAGGIO A PARETE**



ACCESSORI:  
**PROLUNGA ASTA HTA**



**PIEDE D'APPOGGIO**



Vedi pagina 72

HTA 50 senza batteria e caricatore<sup>③</sup>  
Codice LA02 011 6400

**CHF 370.--****HLA 56**36 V • 3,8 kg<sup>②</sup>

AK 20

Tosasiepi allungato leggero a batteria per potare alte siepi e arbusti nel giardino di casa. Lama affilata su un solo lato con geometria a goccia, lama con regolazione a scatto da -45° a +90°, asta divisibile per facilitare il trasporto. Lunghezza di trasporto 115 cm, lunghezza complessiva 210 cm. Per ulteriori informazioni sulla dotazione e sui dettagli tecnici vedere a pagina 164.



ACCESSORI:  
**PROLUNGA ASTA HLA**



**PIEDE D'APPOGGIO**



Vedi pagina 72

**TRACOLLA**



Vedi pagina 272

HLA 56 senza batteria e caricatore  
Lunghezza di taglio 45 cm  
Codice HA01 011 2910

**CHF 289.--**

Prezzi consigliati dal produttore, non vincolanti, in CHF incl. IVA e TRA

R = Impugnatura circolare

① Troverete altri valori comparativi relativi ai potatori-sramatori a benzina a pagina 122

② Peso senza batteria, spranga e catena

③ Con spranga e catena

④ Peso senza batteria

**FSA 57**36 V • 0,4 kW<sup>①</sup> • 2,7 kg<sup>②</sup>

AK 10

Decespugliatore a batteria molto leggero e facile da usare per la cura del prato e dei bordi del prato nelle aree intorno alle case. Diametro della circonferenza di taglio 280 mm, lunghezza dell'asta regolabile con la semplice pressione di un pulsante e regolazione dell'impugnatura senza l'ausilio di utensili. Distanziatori per falciare attorno a ostacoli come alberi e cespugli. Impugnatura morbida con logica di utilizzo ottimizzata. Testina falciante AutoCut C 3-2 che può essere rifornita dall'esterno senza l'ausilio di utensili. In alternativa, testina falciante PolyCut 3-2 con lame in plastica è disponibile come accessorio. Per ulteriori informazioni sulla dotazione e sui dettagli tecnici vedere a pagina 278.



FSA 57 senza batteria e caricatore  
Codice 4522 011 5730


**CHF 189.--**

Set FSA 57 con AK 10 e AL 101  
Codice 4522 011 5740

**CHF 305.--**<sup>③</sup>**FSA 60 R**36 V • 0,65 kW<sup>①</sup> • 3,1 kg<sup>②</sup>

AK 20

Decespugliatore a batteria dal design moderno per la cura del prato e dei bordi del prato. Diametro circonferenza di taglio 350 mm. Impugnatura di comando ergonomica con regolazione continua della velocità, impugnatura circolare, robusta asta in alluminio. Staffa distanziatrice per lo sfalciamento intorno a ostacoli come alberi e cespugli. Con la testina falciante AutoCut C 6-2. In alternativa è disponibile come accessorio la testina falciante PolyCut 6-2 con lame in plastica. Per ulteriori informazioni sulla dotazione e sui dettagli tecnici vedere a pagina 278.



ACCESSORI:  
**TRACOLLA**



Vedi pagina 272

FSA 60 R senza batteria e caricatore  
Codice FA04 011 5700

**CHF 239.--**

Set FSA 60 R con AK 20 e AL 101  
Codice FA04 011 5740

**CHF 395.--**<sup>③</sup>

### LE APPROPRIATE TESTINE FALCIANTI POLY CUT

LE TROVATE A PARTIRE **DA PAGINA 282**

### LE BATTERIE E I CARICATORI APPROPRIATI

LE TROVATE A PARTIRE **DA PAGINA 73**

**CONSIGLIO PROFESSIONALE**

TENERE IN AMMOLLO I COLTELLI POLY CUT



Sapevate che i coltelli in materiale sintetico PolyCut durano più a lungo se conservati in acqua? I coltelli assorbono parte dell'umidità e diventano meno fragili, riducendo così l'usura quando entrano in contatto con pali di recinzione o bordi duri. Naturalmente, lo stesso vale per le nostre fili di falciatura. Per aumentare ulteriormente la durata dei coltelli PolyCut, è sufficiente girarli non appena un lato è usurato e falciare con il lato non usurato.



① Per ulteriori valori comparativi relativi ai decespugliatori a benzina, vedere pagina 278

② Peso senza batteria, con dispositivi di taglio e protezione

③ Spiegazione dei simboli a pagina 486

④ Vantaggio di prezzo nell'acquisto di un set rispetto all'acquisto dei singoli componenti



## NUOVO FSA 80

PIÙ POTENZA NEL  
SISTEMA AK

AK 30

Il decespugliatore a batteria più potente del sistema AK di STIHL con ottime prestazioni di taglio per tagliare il prato e rifinire bordi nel giardino di casa. Motore EC brushless, regolazione della velocità e due livelli di potenza (Eco e Max), impugnatura a due mani (a manubrio), regolazione dell'impugnatura senza l'uso di utensili, riconoscimento degli utensili, tracolla per il comfort operativo grazie al buon bilanciamento. Con lama tagliaerba GSB 230-2. Ampia gamma di utensili da taglio disponibili come accessori. Per ulteriori informazioni sulla dotazione e sui dettagli tecnici vedere a pagina 278.

36 V • 1,0 kW<sup>①</sup> • 4,9 kg<sup>②</sup>

**FSA 80** senza batteria e caricatore  
Codice **FA08 011 5700** **CHF 390.--**

**Set FSA 80** con AK 30 e AL 101  
Codice **FA08 011 5710** **CHF 560.--**<sup>③</sup>

Ulteriori versioni:

**FSA 80 R** senza batteria e caricatore **FA08 011 5720** **CHF 350.--**

**Set FSA 80 R** con AK 30 e AL 101 **FA08 011 5730** **CHF 520.--**<sup>③</sup>

Prezzi consigliati dal produttore,  
non vincolanti, in CHF incl. IVA e TRA

R = Impugnatura circolare



AK 20

**BGA 57**36 V • 9 N<sup>②</sup> • 2,3 kg<sup>③</sup>

Soffiatore a batteria piacevolmente silenzioso. Per soffiare insieme foglie, erba, carta e altri rifiuti intorno a casa. Ugello tondo, impugnatura morbida e tubo di soffiaggio regolabile in lunghezza in tre stadi. Ugello piatto per aumentare la velocità dell'aria disponibile come accessorio. Per ulteriori informazioni sulla dotazione e sui dettagli tecnici vedere a pagina 328.

**BGA 57** senza batteria e caricatore  
Codice **4523 011 5960**

**CHF 144.--**

**Set BGA 57** con AK 20 e AL 101  
Codice **4523 011 5970**

**CHF 310.--**<sup>③</sup>

AK 30

**BGA 60**36 V • 15 N<sup>②</sup> • 2,3 kg<sup>③</sup>

Il soffiatore a batteria più potente del sistema STIHL AK. Ideale per soffiare insieme fogliame, carta e altri rifiuti intorno a casa. Regolazione variabile della forza di soffiaggio con modalità boost aggiuntiva per una potenza di soffiaggio fino al 60% superiore rispetto al BGA 57. Motore EC potente e resistente, ugello tondo, tubo di soffiaggio regolabile in lunghezza con anello metallico di protezione dall'usura. Per ulteriori informazioni sulla dotazione e sui dettagli tecnici vedere a pagina 328.

**BGA 60** senza batteria e caricatore  
Codice **BA04 011 5900**

**CHF 229.--**

**Set BGA 60** con AK 30 e AL 101  
Codice **BA04 011 5940**

**CHF 420.--**<sup>③</sup>

① Per ulteriori valori comparativi relativi ai decespugliatori a benzina, vedere pagina 278

② Peso senza batteria, con dispositivi di taglio e protezione

③ Indicazione della forza in Newton (N) per confrontare la potenza dei soffiatori

④ Peso senza batteria

⑤ Spiegazione dei simboli a pagina 486

⑥ Vantaggio di prezzo nell'acquisto di un set rispetto all'acquisto dei singoli componenti



ACCESSORI:  
SET MONTAG-  
GIO SACCO DI  
RACCOLTA



Vedi pagina 72

AK 20

INCL. TUBO DI SOFFIAGGIO  
E SACCO DI RACCOLTA



### SHA 56

36 V • 4,2 kg<sup>①</sup>



Pratico attrezzo 2 in 1 per aspirare foglie e ritagli delle siepi, nonché per soffiare insieme foglie o carta. La conversione da aspiratore-tritratore a soffiatore è semplice e possibile senza l'ausilio di utensili. Ottima ergonomia in entrambe le modalità di lavoro grazie all'impugnatura girevole con controllo della velocità variabile. Come aspiratore-tritratore con impugnatura anteriore aggiuntiva, stella di tritrazione in metallo e tracolla imbottita. Il sacco di raccolta di serie è agganciato al tubo di aspirazione e offre il massimo spazio per le gambe grazie al suo design asimmetrico. Sacco di raccolta spalleggiato disponibile come accessorio. Utilizzo come soffiatore con bocchetta tonda e tubo di soffiaggio regolabile in lunghezza su due livelli. Ugello piatto per una maggiore velocità dell'aria disponibile come accessorio. Per ulteriori informazioni sulla dotazione e sui dettagli tecnici vedere a pagina 332.

SHA 56 senza batteria e caricatore  
Codice SA02 011 7100

**CHF 320.--**

Set SHA 56 con AK 20 e AL 101  
Codice SA02 200 0005

**CHF 480.--**<sup>②</sup>



La panoramica dei tempi di carica della batteria, dei tempi di lavoro per carica e della relativa autonomia, li trovate alle **pagine 74 e 75** così come su **stihl.ch**, alla voce tecnologia della batteria STIHL - tempi di lavoro e tempi di carica.



MODALITÀ ASPIRAZIONE



MODALITÀ SOFFIAGGIO



### SHA 56 - UN ATTREZZO, DUE APPLICAZIONI

Il SHA 56 è un pratico attrezzo 2 in 1 che si può utilizzare sia come aspiratore-tritratore che come soffiatore. La conversione da aspiratore-tritratore a soffiatore - o viceversa - è semplice e possibile senza l'ausilio di utensili. L'impugnatura può essere girata di 180 gradi. Questo assicura un'eccellente ergonomia in entrambe le modalità di lavoro. Il sacco di raccolta si aggancia rapidamente e facilmente al tubo di aspirazione, in modo che lo SHA 56 sia pronto all'uso in un attimo.

ACCESSORI:  
NUOVO PIEDE  
D'APPOGGIO



Vedi pagina 72

AK 30

### NUOVO KMA 80 R

36 V • 1,0 kW<sup>③</sup> 3,1 kg<sup>④</sup>



Motore Kombi a batteria, leggero, con coppia elevata, per un funzionamento efficiente dal punto di vista energetico e a bassa rumorosità. Estremamente versatile grazie al vasto assortimento di strumenti Kombi di STIHL. Vano batteria AK integrato nell'attrezzo, motore EC brushless, regolazione della velocità e due livelli di potenza (Eco e Max), impugnatura circolare con regolazione senza l'uso di utensili. Il limitatore di passo può essere facilmente montato o smontato. Blocco leva del cambio laterale, occhiello di fissaggio girevole. KMA 80 R non può essere utilizzato con il decespugliatore FSB-KM. Per ulteriori informazioni sulla dotazione e sui dettagli tecnici vedere a pagina 170.

KMA 80 R senza batteria e caricatore  
Codice FA08 011 6800

**CHF 335.--**

### ATTREZZI KOMBI ABBINABILI:



FS-KM  
TESTINA FALCIANTE

HT-KM  
POTATORE-SRAMATORE

FS-KM  
LAMA TAGLIAERBA

BG-KM  
SOFFIATORE

HL-KM 145°  
TOSASIEPI ALLUNGATO

RG-KM  
FORBICE CIRCOLARE

### ULTERIORI INFORMAZIONI SUGLI ATTREZZI KOMBI

LE TROVATE A PARTIRE **DA PAGINA 173**

### PANTALONI »PERFORMANCE«

95% nylon, 5% elasthan

Ideali per il giardinaggio o le escursioni nella natura: pantaloni outdoor comodi e funzionali, realizzati in materiale resistente e dotati di un elastico in vita. Con due tasche sui fianchi e una tasca posteriore, oltre a una pratica tasca per lo smartphone. Design moderno con stampa del logo STIHL nero e riflettente sul lato e etichetta STIHL jeans sul retro.



**Per donne**  
Taglia Codice  
XS-XL 0421 222 11..

**Per uomo**  
Taglia Codice  
S-XXXL 0421 222 10..

**PER PEZZO CHF 99.--**

**PER PEZZO CHF 99.--**

### PANTALONCINI »PERFORMANCE«

95% nylon, 5% elasthan

Perfetti per l'estate all'aperto: la versione corta dei nostri pantaloni outdoor da uomo »PERFORMANCE«.



**Per uomo**  
Taglia Codice  
S-XXXL 0421 222 09..

**PER PEZZO CHF 69.--**

➔ Visitare anche [stihl.ch](http://stihl.ch) o il capitolo dedicato al negozio online a pagina 457 e 458



AK 20

### NUOVO RMA 235

36 V • 13,0 kg<sup>①</sup>



Tosaerba a batteria leggero e maneggevole con larghezza di taglio di 33 cm per superfici poco estese. Con lama a flusso ottimizzato. Regolazione centralizzata dell'altezza di taglio. Manubrio pieghevole e regolabile in altezza su 2 posizioni. Incluso cesto di raccolta erba richiudibile da 30 litri, con indicatore del livello di riempimento. Per ulteriori informazioni sulla dotazione e sui dettagli tecnici vedere a pagina 236.

RMA 235 senza batteria e caricatore  
Codice 6311 011 1415

**CHF 245.--**

Set RMA 235 con AK 20 e AL 101  
Codice 6311 200 0045

**CHF 390.--<sup>③</sup>**



AK 30

### NUOVO RMA 239 C

36 V • 15,0 kg<sup>①</sup>



Tosaerba a batteria leggero e maneggevole con larghezza di taglio di 37 cm per superfici di dimensioni piccole e medio-grandi. Con lama a flusso ottimizzato, regolazione centralizzata dell'altezza di taglio e manubrio comfort pieghevole, con due regolazioni in altezza. Incluso cesto di raccolta erba richiudibile da 40 litri, con indicatore del livello di riempimento. Per ulteriori informazioni sulla dotazione e sui dettagli tecnici vedere a pagina 236.

RMA 239 C senza batteria e caricatore  
Codice 6320 011 1435

**CHF 440.--**

Set RMA 239 C con AK 30 e AL 101  
Codice 6320 011 1463

**CHF 610.--<sup>③</sup>**

Ulteriori versioni:

RMA 239 senza batteria e caricatore 6320 011 1430

**CHF 370.--**

Set RMA 239 con AK 30 e AL 101 6320 011 1461

**CHF 550.--<sup>③</sup>**



AK 30

### RLA 240

36 V • 15,0 kg<sup>①</sup>



Arieggiatore a batteria compatto per arieggiare e sfeltrare superfici di prati più piccole. Regolazione centrale della profondità di lavoro mediante manopola girevole sulla scocca, manubrio regolabile in altezza 4 volte, larghezza di lavoro 34 cm, 16 lame. Incluso rullo di arieggiamento e cesto di raccolta erba da 50 litri. Per ulteriori informazioni sulla dotazione e sui dettagli tecnici vedere a pagina 248.

RLA 240 senza batteria e caricatore  
Codice 6291 011 6600

**CHF 289.--**

Set RLA 240 con AK 30 e AL 101  
Codice 6291 200 0004

**CHF 460.--<sup>③</sup>**



### TENETE SOTTO CONTROLLO I VOSTRI ATTREZZI DA GIARDINO - CON STIHL CONNECTED.

Siete interessati ai tempi di funzionamento dei Vostri attrezzi da giardino e volete sapere quando è necessario effettuare la manutenzione? Allora STIHL connected è la soluzione giusta per Voi. Equipaggiate i Vostri attrezzi con il STIHL Smart Connector, che registra le ore di funzionamento mentre l'attrezzo è in funzione e le trasmette all'app STIHL connected tramite connessione Bluetooth®. Proprio come in un capanno degli attrezzi digitale, è possibile trovare una panoramica di tutti gli attrezzi con le relative informazioni.

Scansionate uno dei codici QR e scaricate subito l'app STIHL connected!



## PROLUNGHE

Facile estensione del raggio di azione di 50 cm. In alluminio.



Per HLA 56, peso 500 g  
Codice

HA01 820 5000

CHF 60.--



Per HTA 50, peso 465 g  
Codice

LA02 820 5000

CHF 60.--

## PIEDI D'APPOGGIO

Appoggio per proteggere l'attrezzo e la batteria dal contatto diretto con il suolo.



Per HLA 56 e HTA 50  
Codice

HA01 007 1000

CHF 36.--



**NUOVO** Per KMA 80 R e KMA 120 R  
Codice

FA08 007 1001

CHF 35.--



## SET MONTAGGIO SACCO DI RACCOLTA

45 l. Riduce il peso dell'attrezzo per lavorare senza affaticarsi. Set di montaggio composto da sacco di raccolta, manicotto e adattatore. Possibilità di montaggio senza l'ausilio di utensili.



Per SHA 56

Codice SA02 007 1000

CHF 95.--

## BORSA PER IL TRASPORTO DELLA BATTERIA

Borsa leggera e resistente per facilitare il trasporto e l'alloggiamento degli accessori per gli attrezzi a batterie STIHL. Per due batterie con caricatore.



Codice 0000 881 0520

CHF 40.--

## COPERCHIO PER VANO BATTERIA, SISTEMA AK

Per chiudere il vano della batteria degli attrezzi del sistema AK di STIHL (tranne RMA 235, RMA 239 / 239 C, come anche RLA 240). In caso di prolungato inutilizzo protegge da polvere e sporcizia.



Codice 4520 602 0900

CHF 9.--



## **NUOVO** BORSA PER MOTOSEGA »TIMBERSPORTS® EDITION«

Borsa flessibile e resistente in materiale impermeabile, design TIMBERSPORTS® per custodire e trasportare in maniera pulita e ordinata motoseghe e accessori. Adatto per spranghe di lunghezza fino a 50 cm, con lastra di fondo per una maggiore stabilità, pratiche tasche interne per accessori come batterie, caricabatteria, catene, spray per marcature e molto altro. Il contenuto mostrato non è incluso nella fornitura della borsa.

Codice 0000 900 4300

CHF 69.--

Prezzi consigliati dal produttore, non vincolanti, in CHF incl. IVA e TRA

! Solo fino ad esaurimento!

## BATTERIE AK

Compatibile con il sistema AK di STIHL. Batterie leggere agli ioni di litio con indicatore dello stato di carica (quattro LED). Disponibili con diversi contenuti energetici.



AK 10  
Codice

72 Wh capacità batteria, 0,8 kg<sup>Ⓢ</sup>  
4520 400 6530

CHF 109.--

AK 20  
Codice

144 Wh capacità batteria, 1,2 kg<sup>Ⓢ</sup>  
4520 400 6535

CHF 157.--

**!** AK 30  
Codice

180 Wh capacità batteria, 1,3 kg<sup>Ⓢ</sup>  
4520 400 6540

CHF 199.--

**NUOVO** <sup>Ⓢ</sup> AK 30 S<sup>Ⓢ</sup>  
Codice

180 Wh capacità batteria, 1,3 kg<sup>Ⓢ</sup>  
4520 400 6545

CHF 199.--



I prezzi di questo catalogo si basano sul listino prezzi in vigore dal 1° gennaio 2024. STIHL si riserva il diritto di modificare i prezzi di vendita consigliati. Potete trovare i prezzi attuali su [stihl.ch](https://stihl.ch).



## CONSIGLIO PROFESSIONALE

### DAL CARICAMENTO ALLA CONSERVAZIONE: LA CORRETTA GESTIONE DELLE BATTERIE!

La ricarica delle batterie agli ioni di litio è semplice e veloce. Basta seguire alcune semplici regole: Le batterie devono sempre essere caricate a temperatura ambiente, se possibile. Accendere il riscaldamento, oltre a essere inutile, rischia di danneggiare la batteria. In caso di ricarica della batteria all'esterno di un edificio, assicurarsi che non sia esposta alla luce solare diretta durante la ricarica. Inoltre, di solito è sufficiente caricare la batteria fino a circa l'80% della capacità. Questa modalità permette di risparmiare molto tempo, specie se siete di fretta.

Prestare attenzione alla temperatura corretta durante il trasporto e lo stoccaggio delle batterie. In questo caso una temperatura moderata risulta essere ottimale (idealmente intorno ai 20°C). Per la conservazione, si consiglia di caricare o scaricare parzialmente la batteria finché non verranno visualizzati due LED accesi. Questo risulta essere lo stato di carica ideale per la conservazione delle batterie.

AK 10



AK 20



**!** AK 30  
**NUOVO** <sup>Ⓢ</sup> AK 30 S<sup>Ⓢ</sup>



ENERGIA DELLA BATTERIA<sup>Ⓢ</sup>

72 Wh

144 Wh

180 Wh

TEMPI DI CARICA DELLA BATTERIA CAPACITÀ: 80% / 100%

AL 101



70 / 95 min

135 / 180 min

160 / 205 min

AL 301



25 / 40 min

30 / 50 min

35 / 60 min

<sup>Ⓢ</sup> Massimo aumento delle prestazioni della batteria

<sup>Ⓢ</sup> Contenuto di energia conforme alle specifiche del produttore delle celle. Per aumentare la durata utile il contenuto energetico disponibile per l'utilizzo effettivo è inferiore.

<sup>Ⓢ</sup> Disponibile dalla primavera 2024





**SUPERFICIE LAVORATA CON LA BATTERIA<sup>Ⓢ</sup> (ESEMPI D'UTILIZZO) E TEMPI DI LAVORO PER OGNI CARICA<sup>Ⓢ</sup> (fino a ...)**

			AK 10	AK 20	AK 30 NUOVO <sup>Ⓢ</sup> AK 30 S
<b>MSA 60 C-B</b>	Per segare legno squadrato (10 x 10 cm) fino a ...		18 min 60 tagli	40 min 160 tagli	55 min 190 tagli
<b>MSA 70 C-B</b>	Per segare legno squadrato (10 x 10 cm) fino a ...		18 min 60 tagli	40 min 160 tagli	45 min 210 tagli
<b>HSA 50</b>	Fino a ... di siepe		50 min 175 m <sup>2</sup>	100 min 350 m <sup>2</sup>	130 min 420 m <sup>2</sup>
<b>HSA 60</b>	Fino a ... di siepe		70 min 220 m <sup>2</sup>	140 min 490 m <sup>2</sup>	175 min 560 m <sup>2</sup>
<b>HLA 56</b>	Fino a ... di siepe		50 min 190 m <sup>2</sup>	100 min 380 m <sup>2</sup>	120 min 460 m <sup>2</sup>
<b>HTA 50</b>	Per segare legno squadrato (10 x 10 cm) fino a ...		25 min 80 tagli	45 min 170 tagli	60 min 220 tagli
<b>FSA 57</b> (con testina falciante)	Bordi prato fino a ... / Superficie prato fino a ...		25 min 625 m / 125 m <sup>2</sup>	50 min 1250 m / 250 m <sup>2</sup>	60 min 1500 m / 300 m <sup>2</sup>
<b>FSA 60 R<sup>Ⓢ</sup></b> (con testina falciante)	Bordi prato fino a ... / Superficie prato fino a ...		13 min 500 m / 100 m <sup>2</sup>	30 min 1250 m / 250 m <sup>2</sup>	38 min 1500 m / 300 m <sup>2</sup>
<b>FSA 80 R</b> <b>NUOVO</b>	Bordi prato fino a ... / Superficie prato fino a ...		12 - 8 min <sup>Ⓢ</sup> 500 m / 100 m <sup>2</sup>	25 - 15 min <sup>Ⓢ</sup> 1250 m / 250 m <sup>2</sup>	30 - 20 min <sup>Ⓢ</sup> 1500 m / 300 m <sup>2</sup>

■ Batteria consigliata  
■ Prestazioni ridotte dell'attrezzo

Ⓢ I valori sono indicativi e possono variare in base al materiale tagliato o aspirato.  
Ⓢ I tempi di lavoro indicati per carica della batteria e i dati relativi alle superfici sono valori approssimativi e possono variare a seconda dell'applicazione e del materiale tagliato o aspirato.



**SUPERFICIE LAVORATA CON LA BATTERIA<sup>Ⓢ</sup> (ESEMPI D'UTILIZZO) E TEMPI DI LAVORO PER OGNI CARICA<sup>Ⓢ</sup> (fino a ...)**

			AK 10	AK 20	AK 30 NUOVO <sup>Ⓢ</sup> AK 30 S
<b>FSA 80</b> <b>NUOVO</b>	Bordi prato fino a ... / Superficie prato fino a ...		20 - 10 min <sup>Ⓢ</sup> 1000 m / 200 m <sup>2</sup>	50 - 30 min <sup>Ⓢ</sup> 2500 m / 500 m <sup>2</sup>	60 - 40 min <sup>Ⓢ</sup> 3000 m / 600 m <sup>2</sup>
<b>BGA 57</b>	Fogliame secco su asfalto fino a ...		10 min 380 m <sup>2</sup>	22 min 760 m <sup>2</sup>	27 min 900 m <sup>2</sup>
<b>BGA 60</b>	Fogliame secco su asfalto fino a ...		9 min <sup>Ⓢ</sup> 380 m <sup>2</sup> Ⓢ	13 min <sup>Ⓢ</sup> 760 m <sup>2</sup> Ⓢ	16 min <sup>Ⓢ</sup> 900 m <sup>2</sup> Ⓢ
<b>SHA 56</b>	Fogliame secco su asfalto in modalità aspirazione / soffiaggio fino a ...		12 min 38 m <sup>2</sup> / 300 m <sup>2</sup>	25 min 75 m <sup>2</sup> / 600 m <sup>2</sup>	30 min 90 m <sup>2</sup> / 700 m <sup>2</sup>
<b>KMA 80 R</b> (con integrazione FS-KM e lama tagliaerba)	Bordi prato fino a ... / Superficie prato fino a ...		20 - 10 min <sup>Ⓢ</sup> 1000 m / 200 m <sup>2</sup>	40 - 20 min <sup>Ⓢ</sup> 2500 m / 500 m <sup>2</sup>	50 - 30 min <sup>Ⓢ</sup> 3000 m / 600 m <sup>2</sup>
<b>RMA 235</b> <b>NUOVO</b>	Superfici di prato fino a ...		150 m <sup>2</sup>	300 m <sup>2</sup>	400 m <sup>2</sup>
<b>RMA 239</b> <b>NUOVO</b>	Superfici di prato fino a ...		120 m <sup>2</sup>	250 m <sup>2</sup>	330 m <sup>2</sup>
<b>RMA 239 C</b> <b>NUOVO</b>	Superfici di prato fino a ...		120 m <sup>2</sup>	250 m <sup>2</sup>	330 m <sup>2</sup>
<b>RLA 240</b>	Superfici di prato fino a ...		96 m <sup>2</sup> Ⓢ	190 m <sup>2</sup> Ⓢ	250 m <sup>2</sup> Ⓢ

Ⓢ Con attrezzi di prestazioni superiori lo stesso lavoro viene svolto in meno tempo, ad es. con il FSA 60 R rispetto al FSA 57.

Ⓢ Livello 1 - Livello 2  
Ⓢ In modalità Boost

Ⓢ Quando si lavora la superficie in una sola direzione (senza incrociare)  
Ⓢ Disponibile dalla primavera 2024



# SISTEMA AS

PER ESEGUIRE COMODAMENTE I PIÙ DISPARATI LAVORI IN GIARDINO

Gli attrezzi compatti e maneggevoli del sistema AS si adattano perfettamente alla cura occasionale del verde. La batteria intercambiabile AS 2 fornisce in modo affidabile l'energia necessaria allo scopo.



**GTA 26**  
10,8 V • 1,2 kg<sup>①</sup>

Versatile mini potatore a batteria. Per la potatura di alberi e cespugli, per sminuzzare i rifiuti verdi e per lavori di carpenteria. Con catena 1/4" PM3 per elevate prestazioni e tagli potenti. Impugnatura antiscivolo per un'ottima ergonomia. Sostituzione della catena senza l'ausilio di utensili, calotta di protezione flessibile per lavorare in sicurezza, con indicatore dello stato di carica. GTA 26 è disponibile in set o come attrezzo singolo. Per ulteriori informazioni sulla dotazione e sui dettagli tecnici vedere a pagina 437.

#### Contenuto del set:

- 1 x batteria agli ioni di litio AS 2, 28 Wh, 10,8 V
- 1 x caricatore standard AL 1
- 1 x spranga Light, 10 cm
- 1 x catena 1/4" PM3, 10 cm
- 1 x Multioil Bio, 50 ml
- 1 x custodia per il trasporto nera / arancione con occhielli per l'attacco alla parete

**GTA 26** senza batteria, caricatore e custodia di trasporto, con Multioil Bio, 50 ml  
Lunghezza spranga **10 cm**  
Codice **GA01 011 6900** **CHF149.--**

**Set GTA 26** con AS 2 e AL 1  
Lunghezza spranga **10 cm**  
Codice **GA01 011 6910** **CHF189.--<sup>⑤</sup>**



#### NUOVO PROLUNGA

Prolunga di 150 cm, disposizione ergonomica dell'impugnatura e guida stabile per GTA 26. Con gancio per rami integrato, installabile su GTA 26 senza l'uso di utensili, in alluminio, peso 1,3 kg.

**Per GTA 26**  
Codice **GA01 820 5000** **CHF115.--**



#### FONDINA

Consente di trasportare il GTA 26 alla cintura e di accedervi rapidamente sul posto di lavoro. La cinghia da gamba regolabile fissa la fondina alla coscia e garantisce un maggiore comfort di portabilità. La linguetta aggiuntiva tiene saldamente il GTA 26 nella fondina.

**Per GTA 26**  
Codice **GA01 490 1700** **CHF46.--**



#### PAGINA 131 CUT KIT 1

Il Cut Kit 1 garantisce in modo proattivo il mantenimento costante delle elevate prestazioni di taglio del potatore a batteria STIHL GTA 26.

Prezzi consigliati dal produttore, non vincolanti, in CHF incl. IVA e TRA

① Peso senza batteria, con dispositivi di taglio  
② Peso senza batteria, con coltello per cespugli  
③ Peso senza batteria

④ Spiegazione dei simboli a pagina 486  
⑤ Vantaggio di prezzo nell'acquisto di un set rispetto all'acquisto dei singoli componenti



**HSA 26**  
10,8 V • 0,8 kg<sup>②</sup>

Cesoia per arbusti a batteria compatta, con coltelli per potare e curare piccole siepi sempreverdi e piante ornamentali a foglia piccola. Coltelli per cespugli con geometria STIHL ottimizzata per risultati eccellenti. Dispone anche di coltelli per tagliare l'erba lungo i bordi dei prati. Impugnatura gommata per un'ergonomia perfetta, cambio di coltelli rapido e senza l'ausilio di utensili, con indicatore dello stato di carica per avere sempre sotto controllo la capacità residua della batteria. La batteria AS 2 è adatta esclusivamente ai prodotti del sistema AS e non è compatibile con la HSA 25. HSA 26 è disponibile in set o come attrezzo singolo. Per ulteriori informazioni sulla dotazione e sui dettagli tecnici vedere a pagina 158.

#### Contenuto del set:

- 1 x batteria agli ioni di litio AS 2, 28 Wh, 10,8 V
- 1 x caricatore standard AL 1
- 1 x coltello per cespugli, lunghezza di taglio 20 cm, incl. protezione del coltello
- 1 x coltello per erba, larghezza di taglio 12 cm, incl. protezione del coltello
- 1 x custodia per il trasporto nera / arancione con occhielli per l'attacco alla parete

**HSA 26** senza batteria, caricatore e custodia per il trasporto, incl. coltello per cespugli e coltello per erba  
Lunghezza di taglio **20 cm**  
Codice **HA03 011 3500** **CHF119.--**

**Set HSA 26** con AS 2 e AL 1  
Lunghezza di taglio **20 cm**  
Codice **HA03 011 3506** **CHF159.--<sup>⑤</sup>**



#### ASTA TELESCOPICA

Consente di lavorare in modo ergonomico con l'HSA 26 in posizione eretta. Collegamento facile e veloce all'HSA 26 e comoda sostituzione della batteria AS 2 nell'impugnatura. Asta telescopica allungabile in continuo da 95 - 110 cm, angolo di lavoro regolabile di 125°, rotelle scorrevoli, impugnatura soft. L'asta telescopica si adatta solo all'HSA 26 e non è compatibile con il GTA 26 o l'HSA 25.

**Per HSA 26**  
Codice **HA03 710 7100** **CHF63.--**



**NUOVO  
HSA 30**  
10,8 V • 2,0 kg<sup>②</sup>

Tosasiepi a batteria ultraleggero ed ergonomico con buone prestazioni di taglio per la rifinitura di arbusti e siepi intorno a casa. Lunghezza di taglio 45 cm. Lame tagliate al laser e diamantate con distanza tra i denti di 22 mm, protezione antitaglio integrata, protezione guida avvitata, batteria agli ioni di litio AS 2 sostituibile, con indicatore del livello di carica. Per ulteriori informazioni sulla dotazione e sui dettagli tecnici vedere a pagina 158.

**HSA 30** senza batteria e caricabatteria, incluso coltello per cespugli  
Lunghezza di taglio **45 cm**  
Codice **HA08 011 3500** **CHF119.--**

**Set HSA 30** con AS 2 e AL 1  
Lunghezza di taglio **45 cm**  
Codice **HA08 011 3506** **CHF169.--<sup>⑤</sup>**




**NUOVO  
HSA 40**  
10,8 V • 2,1 kg<sup>②</sup>

Tosasiepi a batteria ultraleggero ed ergonomico con buone prestazioni di taglio per la rifinitura di arbusti e siepi intorno a casa. Lunghezza di taglio 50 cm. Lame tagliate al laser e diamantate con distanza tra i denti di 24 mm, protezione antitaglio integrata, protezione guida avvitata, batteria agli ioni di litio AS 2 sostituibile, con indicatore del livello di carica. Per ulteriori informazioni sulla dotazione e sui dettagli tecnici vedere a pagina 158.

**HSA 40** senza batteria e caricabatteria, incluso coltello per cespugli  
Lunghezza di taglio **50 cm**  
Codice **HA08 011 3520** **CHF149.--**

**Set HSA 40** con 2x AS 2 e AL 1  
Lunghezza di taglio **50 cm**  
Codice **HA08 011 3526** **CHF219.--<sup>⑤</sup>**



## NUOVO

## FSA 30

10,8 V • 0,24 kW<sup>①</sup> • 2,1 kg<sup>②</sup>

Il primo trimmer a batteria del sistema AS per semplici lavori di rifinitura e pulizia intorno a casa. Design compatto, batteria agli ioni di litio AS 2 sostituibile (28 Wh) con indicatore del livello di carica, asta telescopica e impugnatura ad archetto regolabile senza l'uso di utensili. Archetto distanziatore ripiegabile, angolo di lavoro dell'unità di taglio regolabile, testina falciante supplementare orientabile fino a 90° per tagli angolari verticali. Sostituzione semplice tra PolyCut 3-2 e la testina falciante con filo opzionale, fino a 6 lame di ricambio trasportabili direttamente sull'attrezzo. Per ulteriori informazioni sulla dotazione e sui dettagli tecnici vedere a pagina 278.

FSA 30 senza batteria e caricatore,  
Codice FA10 011 5700

CHF119.--

Set FSA 30 con AS 2 e AL 1

Codice FA10 011 5710

CHF179.--<sup>④</sup>

PAGINA 282

## TESTINA FALCIANTE POLY-CUT 3-2

La testina falciante PolyCut 3-2 è l'ideale per uno sfalcio efficiente dell'erba medio-alta e una manutenzione precisa dei bordi del prato. L'utensile da taglio è dotato di due robuste lame mobili in plastica, sostituibili comodamente e senza l'ausilio di strumenti aggiuntivi.



Prezzi consigliati dal produttore, non vincolanti, in CHF incl. IVA e TRA

① Per ulteriori valori comparativi relativi ai decespugliatori a benzina, vedere pagina 278  
② Peso senza batteria, con dispositivi di taglio e protezione  
③ Peso senza batteria e ugelli  
④ Vantaggio di prezzo nell'acquisto di un set rispetto all'acquisto dei singoli componenti



## SEA 20

10,8 V • 1,1 kg<sup>②</sup>

Pratica aspirapolvere portatile a batteria per aspirare e pulire piccole superfici asciutte in garage, in officina o in automobile. Con contenitore di raccolta rimovibile facile da svuotare e pulire. Ugello per fughe e ugello universale con accessorio a spazzola rimovibile per diverse applicazioni. Il dispositivo di blocco permette un funzionamento continuo senza dover tenere premuta la leva dell'interruttore. Ottima efficacia filtrante grazie al sistema di filtraggio a due stadi. Il livello di carica della batteria AS 2 è visibile tramite indicatore a LED al tocco di un pulsante. SEA 20 è disponibile come set o in unità singola. Per ulteriori informazioni sulla dotazione e sui dettagli tecnici vedere a pagina 354.

## Contenuto del set:

- 1 × AS 2 batteria agli ioni di litio, 28 Wh, 10,8 V
- 1 × Caricatore standard AL 1
- 1 × Ugello per fughe
- 1 × Ugello universale con accessorio spazzola rimovibile
- 1 × Prolunga tubo, 49 cm
- 1 × Tubo di aspirazione
- 1 × Borsa di trasporto

SEA 20 senza batteria e caricatore, incl. ugelli e borsa di trasporto

Codice SA03 011 7300

CHF119.--

Set SEA 20 con AS 2 e AL 1

Codice SA03 011 7310

CHF159.--<sup>④</sup>

## SET DI MINI UGELLI

Set di accessori per l'aspirapolvere portatile a batteria SEA 20, composto da tre tubi di prolunga e ugelli ciascuno combinabili tra loro. Per pulire luoghi particolarmente stretti o difficili da raggiungere, come le fessure dei radiatori.

## Contenuto del set:

- 1 × Adattatore
- 2 × Prolunga tubo
- 3 × Ugello
- 1 × Borsa per la custodia

Per SEA 20

Codice SA03 007 1000

CHF24.--

## BATTERIA AS 2



Batteria da 10,8 V leggera, compatta e potente. Compatibile con tutti gli attrezzi da 10,8 V del sistema AS di STIHL (non per HSA 25). Energia batteria<sup>③</sup>: 28 Wh, peso 0,2 kg. Certificata IPX4.

Codice EA02 400 6500

CHF48.--

## CARICATORE STANDARD AL 1



230 V. Compatibile con la batteria AS 2 di STIHL. Con indicatore dello stato di funzionamento (LED lampeggiante). Avvolgicavo con velcro. Montaggio a parete.

Codice EA03 430 2500

CHF48.--

ENERGIA DELLA BATTERIA<sup>③</sup>

28 Wh

## TEMPI DI CARICA DELLA BATTERIA CAPACITÀ: 80% / 100%

60 min / 80 min

SUPERFICIE LAVORATA CON LA BATTERIA<sup>④</sup>  
(ESEMPI D'UTILIZZO)TEMPI DI LAVORO PER  
OGNI CARICA<sup>⑤</sup> (fino a...)

<b>GTA 26</b>	Per segare rami (Ø 4 cm) fino a ...	80 tagli	25 min
<b>HSA 26</b>	Rifinitura di ... piante tonde di bosso	30 piante	110 min
<b>NUOVO HSA 30</b>	Fino a ... di siepe	50 m <sup>2</sup>	50 min
<b>NUOVO HSA 40</b>	Fino a ... di siepe	80 m <sup>2</sup> <sup>⑥</sup>	80 min <sup>⑥</sup>
<b>NUOVO FSA 30</b>	Bordi prato fino a ... / Superficie prato fino a ...	200 m / 45 m <sup>2</sup>	19 min
<b>SEA 20</b>	-	-	14 min

③ Spiegazione dei simboli a pagina 486

④ Contenuto di energia conforme alle specifiche del produttore delle celle. Per aumentare la durata utile il contenuto energetico disponibile per l'utilizzo effettivo è inferiore.

⑤ I valori sono indicativi e possono variare in base al materiale tagliato.

⑥ I tempi per ogni carica e le superfici sono indicativi e possono variare in base all'impiego e al materiale tagliato.

⑦ Si riferisce a due batterie AS 2





## LINEA AI



## PER ESEGUIRE IN LIBERTA' PICCOLI LAVORI IN GIARDINO

Con il prodotto della linea AI, veloce e facile da utilizzare, siete attrezzati al meglio per dedicarvi ai vostri lavori di giardinaggio. Per ricaricare la batteria integrata Vi basterà solo collegare l'attrezzo a una presa di corrente a muro.

**BGA 45**18 V • 5 N<sup>Ⓜ</sup> • 2,2 kg<sup>Ⓜ</sup>

Soffiatore a batteria comodo da utilizzare per la pulizia di piccole superfici vicino casa. Ugello tondo, batteria agli ioni di litio integrata (45 Wh) con indicazione dello stato di carica. Tempo di carica della batteria 210 min / 300 min (80 % / 100 %). Per ulteriori informazioni sulla dotazione e sui dettagli tecnici vedere a pagina 328.

Codice 4513 011 5900

**CHF 159.--****SUPERFICIE LAVORATA CON LA BATTERIA<sup>Ⓜ</sup> (ESEMPI D'UTILIZZO) TEMPI DI LAVORO PER OGNI CARICA<sup>Ⓜ</sup> (fino a...)****BGA 45**Fogliano secco su asfalto  
fino a ...200 m<sup>2</sup>

10 min

Prezzi consigliati dal produttore, non vincolanti, in CHF incl. IVA e TRA

Ⓜ Peso batteria inclusa  
Ⓜ La forza è indicata in Newton (N) per confrontare la potenza dei soffiatori  
Ⓜ Spiegazione dei simboli a pagina 486

Ⓜ I valori sono indicativi e possono variare in base al materiale tagliato.  
Ⓜ I tempi per ogni carica e le superfici sono indicativi e possono variare in base all'impiego e al materiale tagliato.





# SEGARE E TAGLIARE



MOTOSEGHE



POTATORI-SRAMATORI



DISPOSITIVI DI TAGLIO



TOSASIEPI



TOSASIEPI ALLUNGATI



SISTEMA KOMBI



SISTEMA MULTI



MOTOTRONCATRICE



TRONCATRICI

## PADRONEGGIARE OGNI COMPITO. CON LA NOSTRA POTENZA E PRECISIONE.

---



Motoseghe per utilizzo privato	<b>87</b>	Motoseghe elettriche	<b>102</b>
Motoseghe per l'agricoltura e l'orticoltura	<b>90</b>	Accessori e componenti per motoseghe	<b>104</b>
Motoseghe per la silvicoltura	<b>93</b>	Potatori-sramatori, accessori e componenti	<b>110</b>
Motoseghe per la cura degli alberi	<b>98</b>	Catene	<b>126</b>
Motoseghe Carving	<b>100</b>	Spranghe guida	<b>132</b>
Motosega di pronto intervento	<b>101</b>	Utensili per la manutenzione dei dispositivi di taglio	<b>142</b>

## MOTOSEGHE IN DETTAGLIO



- 01 A BASSA MANUTENZIONE
- 02 LUNGA DURATA
- 03 SEMPRE MASSIMA PRESTAZIONE
- 04 DOSAGGIO DELL'OLIO ADEGUATO AL FABBISOGNO
- 05 UTILIZZO FACILISSIMO
- 06 AVVIAMENTO A BASSO SFORZO
- 07 AVVIAMENTO AGEVOLE PER LE ARTICOLAZIONI
- 08 RIFORNIMENTO FACILE
- 09 AVVIAMENTO MOLTO FACILE
- 10 FACILE TENSIONAMENTO DELLA CATENA

### TECNOLOGIA

- 01 SISTEMA DI FILTRAGGIO CON PRE-SEPARAZIONE**  
Garantisce una durata del filtro nettamente maggiore rispetto ai sistemi di filtraggio tradizionali.
- 02 FILTRO HD2**  
Tiene lontana anche la polvere più sottile dal motore, assicurandone una durata particolarmente lunga. Può essere facilmente pulito con acqua.
- 03 STIHL M-TRONIC**  
 Per l'accensione a freddo basta una sola posizione di avviamento sulla leva combinata. All'accensione si può dare da subito gas a pieno regime. Calcola la quantità di carburante necessaria e la fornisce in base al fabbisogno.
- 04 POMPA OLIO A PORTATA REGOLABILE**  
Consente all'utente di regolare l'esatto dosaggio dell'olio in base alle esigenze.
- 05 STIHL INJECTION**  
 La "i" sta per massimo rapporto peso/potenza, struttura compatta e potenza del motore ottimale. L'utilizzo non è mai stato così semplice. La leva combinata è assente: per spegnere la motosega basta premere "Stop".

### COMFORT

- 06 VALVOLA DI DECOMPRESSIONE**  
Riduce la potenza necessaria per l'avviamento e facilita così l'accensione della motosega.
- 07 STIHL ELASTOSTART**  
Questa speciale impugnatura di avviamento consente un avviamento uniforme senza contraccolpi dovuti a picchi di forza.
- 08 CHIUSURA SERBATOIO SENZA L'AUSILIO DI UTENSILI**  
Consente di aprire e chiudere il tappo del serbatoio in modo rapido e semplice, senza l'ausilio di utensili.
- 09 STIHL ERGOSTART**  
Permette di accendere il motore in modo confortevole e senza sforzi eccessivi, tirando in modo uniforme la fune di accensione. Una molla posta tra il rullo della fune e l'albero a gomiti favorisce l'accensione.
- 10 TENDICATENA RAPIDO STIHL**  
Con il tendicatena rapido STIHL è possibile regolare la tensione della catena in modo molto facile, senza l'ausilio di utensili e senza contatto con la catena affilata. Basta allentare il coperchio del rocchetto e ruotare la manopola di regolazione fino a raggiungere la tensione desiderata.

Si prega di notare che non tutti i prodotti presentano le stesse caratteristiche. In questa pagina sono descritte solo le più importanti. Maggiori informazioni e chiarimenti sono disponibili da pagina 486 e in internet sul sito [stihl.ch](http://stihl.ch).

## MOTOSEGHE PER UTILIZZO PRIVATO

- Per i lavori nel settore privato e per l'artigianato
- Particolarmente indicate per il taglio della legna da ardere
- Per la cura del verde
- Per l'abbattimento di alberi piccoli
- Per lavori di carpenteria



### MSA 60 C-B

36 V · 0,9 kW<sup>①</sup> · 2,5<sup>②</sup> / 2,9 kg<sup>③</sup>



Motosega a batteria leggera e comoda da utilizzare per la manutenzione occasionale di fondi di terreno e per semplici lavori di artigianato. Catena 1/4" PM3 per elevate prestazioni di taglio e un taglio pulito, leva di comando ergonomica con funzione di potenziometro per la regolazione continua del numero di giri, tendicatena rapido STIHL per tensionare la catena della motosega senza l'ausilio di utensili, serbatoio dell'olio trasparente per un facile controllo visivo del livello di riempimento.

MSA 60 C-B senza batteria e caricatore<sup>④</sup>

Lunghezza spranga 30 cm  
Codice MA04 011 5800

**CHF 229.--<sup>⑤</sup>**

Set MSA 60 C-B con AK 20 e AL 101<sup>⑥</sup>

Lunghezza spranga 30 cm  
Codice MA04 011 5806

**CHF 375.--<sup>⑦</sup>**



I prezzi di questo catalogo si basano sul listino prezzi in vigore dal 1° gennaio 2024. STIHL si riserva il diritto di modificare i prezzi di vendita consigliati. Potete trovare i prezzi attuali su [stihl.ch](http://stihl.ch).

Prezzi consigliati dal produttore, non vincolanti, in CHF

B = STIHL tendicatena rapido  
C = Dotazione comfort

① Troverete altri valori comparativi per le motoseghe a benzina a pagina 118

② Peso senza batteria, spranga e catena  
③ Peso senza batteria, con spranga e catena  
④ Con spranga e catena

⑤ Spiegazione dei simboli a pagina 486

⑥ Vantaggio di prezzo nell'acquisto di un set rispetto all'acquisto dei singoli componenti  
⑦ Prezzo incl. TRA



### MSA 70 C-B

36 V · 1,1 kW<sup>①</sup> · 2,5<sup>②</sup> / 2,9 kg<sup>③</sup>



Motosega a batteria leggera e facile da utilizzare, con una prestazione di taglio superiore del 25% rispetto alla MSA 60 C-B. Ideale per la manutenzione occasionale di fondi di terreno, per il taglio di tronchi distesi e per semplici lavori di artigianato. Catena 1/4" PM3 per elevate prestazioni di taglio e un taglio netto, leva di comando ergonomica con funzione di potenziometro per la regolazione continua del numero di giri, tendicatena rapido STIHL per tensionare la catena della motosega senza l'ausilio di utensili, serbatoio dell'olio trasparente per un facile controllo visivo del livello di riempimento.

MSA 70 C-B senza batteria e caricatore<sup>④</sup>

Lunghezza spranga 30 cm  
Codice MA04 011 5816

**CHF 265.--<sup>⑤</sup>**

Set MSA 70 C-B con AK 30 e AL 101<sup>⑥</sup>

Lunghezza spranga 30 cm  
Codice MA04 011 5822

**CHF 450.--<sup>⑦</sup>**

 **LE BATTERIE ADATTE E ULTERIORI ACCESSORI**

LE TROVATE A PARTIRE **DA PAGINA 73**

## È TEMPO DI STARE ALL'APERTO. CON LE NUOVE MOTOSEGHE STIHL.



Per il taglio di legna da ardere, per la manutenzione di terreni o per abbattere alberi di piccole dimensioni, con i nostri modelli base MS 162, MS 172, MS 182 e MS 212 offriamo la motosega adatta per qualsiasi esigenza. Equipaggiati con motore 2-MIX STIHL, sistema antivibrante STIHL e comando a leva singola, tutti i modelli coniugano in modo ottimale potenza, affidabilità e uso senza sforzi. La consolidata qualità STIHL con un interessante rapporto qualità prezzo è garantita dai modelli MS 162 e MS 172. Lunghi intervalli di manutenzione e vantaggio in termini di comfort sono assicurati dai modelli MS 182 e MS 212.



### NUOVO MS 162

30,1 cm<sup>3</sup> • 1,2 kW / 1,6 HP • 4,5 kg<sup>Ⓞ</sup>

Modello base per il taglio di legna da ardere e per piccoli lavori di manutenzione. Con un potente motore 2-MIX STIHL, tendicatena laterale, sistema antivibrante STIHL e leva combinata con funzione di arresto per la semplice riaccensione della motosega calda dopo brevi pause di lavoro. Il comando a leva singola permette di gestire tutte le funzioni, quali avvio, funzionamento e arresto, con una sola mano.

Lunghezza spranga **30 cm**  
Codice **1148 200 0000**

**CHF 225.--**



### NUOVO MS 172

31,8 cm<sup>3</sup> • 1,4 kW / 1,9 HP • 4,5 kg<sup>Ⓞ</sup>

Motosega compatta per la manutenzione di terreni. Con un potente motore 2-MIX STIHL e una catena PM3 con passo da 3/8" per ottime prestazioni di taglio e tagli precisi. Sistema antivibrante STIHL per lavorare senza affaticarsi, tendicatena laterale per il ritensionamento sicuro della catena, leva combinata con funzione di arresto per una semplice riaccensione della motosega calda dopo brevi pause di lavoro. Comando confortevole a leva singola per l'esecuzione di tutte le funzioni, quali avvio, funzionamento e arresto, con una sola mano.

Lunghezza spranga **30 cm**  
Codice **1148 200 0015**

**CHF 330.--**

Lunghezza spranga **35 cm**  
Codice **1148 200 0017**

**CHF 345.--**

Prezzi consigliati dal produttore, non vincolanti, in CHF

B = STIHL tendicatena rapido  
C = Dotazione comfort  
E = STIHL ErgoStart

Ⓞ Peso senza carburante, né spranga, né catena



### NUOVO MS 182

35,8 cm<sup>3</sup> • 1,6 kW / 2,2 HP • 4,6 kg<sup>Ⓞ</sup>

Motosega compatta e versatile per la manutenzione di terreni privati nonché l'impiego nel giardinaggio e nella cura delle aree verdi o nell'artigianato professionale. Con un potente motore 2-MIX STIHL per ottime prestazioni di taglio, sistema antivibrante STIHL per lavorare senza affaticarsi, tendicatena laterale per il ritensionamento facile e sicuro della catena, tappo del serbatoio applicabile e rimovibile senza utensili nonché artiglio stabile in metallo per un taglio preciso. Confortevole comando a leva singola per gestire comodamente tutte le funzioni con una sola mano.

Lunghezza spranga **35 cm**  
Codice **1148 200 0079**

**CHF 440.--**

Ulteriori versioni:

MS 182 C-BE 35 cm 1148 200 0119

**CHF 485.--**



### NUOVO MS 212

38,6 cm<sup>3</sup> • 1,8 kW / 2,4 HP • 4,6 kg<sup>Ⓞ</sup>

Motosega potente e versatile nell'uso per la manutenzione di terreni privati, per il giardinaggio e la cura del verde nonché per la costruzione con legno e per abbattere alberi di piccole dimensioni. Il motore 2-MIX STIHL assicura ottime prestazioni di taglio a fronte di consumi contenuti. Con sistema antivibrante STIHL, tendicatena laterale, tappo del serbatoio applicabile e rimovibile senza utensili, leva combinata con funzione di arresto nonché comando a leva singola per maneggiare la motosega in modo facile e confortevole. Stabile artiglio in metallo per la stabilità della sega nel legno e un taglio preciso.

Lunghezza spranga **35 cm**  
Codice **1148 200 0159**

**CHF 540.--**

Lunghezza spranga **40 cm**  
Codice **1148 200 0164**

**CHF 555.--**



### CARBURANTI E LUBRIFICANTI ADATTI

LI TROVATE A PARTIRE **DA PAGINA 372**



### MS 231

42,6 cm<sup>3</sup> • 2,0 kW / 2,7 HP • 4,8 kg<sup>Ⓞ</sup>

Molto adatta per il taglio di legna da ardere. Tendicatena rapido per regolare in modo facile e sicuro la tensione della catena. Sistema di filtraggio dell'aria con pre-separazione per lunghi intervalli di pulizia, chiusure serbatoio senza l'ausilio di utensili per un rifornimento facile e sicuro.

Lunghezza spranga **35 cm**  
Codice **1143 200 0687**

**CHF 690.--**

Lunghezza spranga **40 cm**  
Codice **1143 200 0684**

**CHF 700.--**



### MS 251

45,6 cm<sup>3</sup> • 2,2 kW / 3,0 HP • 4,8 kg<sup>Ⓞ</sup>

Ottima per la raccolta di legna da ardere nel bosco. Tendicatena laterale, robusto e durevole dispositivo di taglio, con catena RM Pro da .325" Pro e spranga leggera O4.

Lunghezza spranga **40 cm**  
Codice **1143 200 0673**

**CHF 760.--**

Ulteriori versioni:

MS 251 C-BE 40 cm 1143 200 0300

**CHF 830.--**



PAGINA **106**

### BORSA PER MOTOSEGA »TIMBERSPORTS® EDITION«

Ideale per trasportare e conservare in maniera pulita motoseghe e accessori - Borsa flessibile e resistente in materiale impermeabile, design TIMBERSPORTS®.



## MOTOSEGHE PER L'AGRICOLTURA E L'ORTICOLTURA

- Per l'utilizzo in agricoltura, nella cura del paesaggio e per l'artigianato
- Per segare legna da ardere e tagliare legname da costruzione



APIII  
SYSTEM  
AP 300 S

### MSA 160 C-B

36 V • 1,5 kW<sup>①</sup> • 3,1<sup>②</sup> / 3,5 kg<sup>③</sup>



Robusta motosega a batteria per un'ampia gamma di lavorazioni del legno in aree sensibili al rumore. Facile e comoda da usare. Catena 1/4" PM3 per elevate prestazioni di taglio e tagli precisi, impugnatura ergonomica con funzione di potenziometro per la regolazione continua del numero dei giri, tendicatena rapido STIHL, serbatoio dell'olio trasparente con chiusura senza l'ausilio di utensili.

MSA 160 C-B senza batteria e caricatore<sup>④</sup>

Lunghezza spranga 30 cm

Codice MA03 200 0004

CHF 450.--<sup>⑤</sup>



APIII  
SYSTEM  
AP 300 S

### MSA 200 C-B

36 V • 1,8 kW<sup>①</sup> • 3,1<sup>②</sup> / 3,5 kg<sup>③</sup>



Potente motosega a batteria con una potenza di taglio superiore del 20% rispetto alla MSA 160 C-B. Ideale per la lavorazione versatile del legno in aree sensibili al rumore. Catena 1/4" PM3 per un rapido avanzamento del lavoro e un taglio pulito, leva di comando ergonomica con funzione di potenziometro per la regolazione continua del numero dei giri, tendicatena rapido STIHL e serbatoio dell'olio trasparente con chiusura senza l'ausilio di utensili. Robusto artiglio in metallo per una guida precisa della motosega sul legno.

MSA 200 C-B senza batteria e caricatore<sup>④</sup>

Lunghezza spranga 30 cm

Codice MA03 200 0009

CHF 510.--<sup>⑤</sup>

Lunghezza spranga 35 cm

Codice MA03 200 0010

CHF 530.--<sup>⑤</sup>

Prezzi consigliati dal produttore, non vincolanti, in CHF

B = STIHL tendicatena rapido  
C = Dotazione comfort  
E = STIHL ErgoStart



APIII  
SYSTEM  
AP 300 S

### MSA 220 C-B

36 V • 2,1 kW<sup>①</sup> • 3,1<sup>②</sup> / 3,7 kg<sup>③</sup>



Motosega a batteria robusta e potente per svariate applicazioni come abbattimento, sramatura, taglio a misura, lavori di carpenteria in legno o cura della rinnovazione. Con catena STIHL 3/8" PS3 Pro per un'efficienza energetica ottimizzata e prestazioni di taglio superiori fino al 20% rispetto alla catena STIHL 3/8" PS. Utilizzo facile e confortevole, impugnatura ergonomica con funzione di potenziometro per la regolazione continua del numero di giri, tendicatena rapido STIHL e serbatoio dell'olio trasparente con chiusura senza uso di utensili. Robusti artigli in metallo per una guida sicura e precisa della motosega sul legno.

MSA 220 C-B senza batteria e caricatore<sup>④</sup>

Lunghezza spranga 35 cm

Codice MA03 200 0020

CHF 620.--<sup>⑤</sup>

Lunghezza spranga 40 cm

Codice MA03 200 0021

CHF 635.--<sup>⑤</sup>



### MS 151 C-E

23,6 cm<sup>3</sup> • 1,1 kW / 1,5 HP • 2,8 kg<sup>③</sup>

Motosega STIHL molto leggera per il taglio di legna da ardere, nonché per lavori di cura degli alberi e di diradamento dei boschi. Utilizzo ergonomico e poco faticoso. Avviamento confortevole grazie alla pompa manuale del carburante e a STIHL ErgoStart. Catena 1/4" PM3 molto scorrevole per un taglio molto preciso. Nuovo motore STIHL 2-MIX per prestazioni di taglio superiori.

Lunghezza spranga 25 cm

Codice 1146 200 0054

CHF 665.--

Lunghezza spranga 30 cm

Codice 1146 200 0055

CHF 675.--



### MS 194 C-E

31,8 cm<sup>3</sup> • 1,4 kW / 1,9 HP • 3,6 kg<sup>③</sup>

Leggera motosega STIHL per lavori di cura degli alberi e di diradamento dei boschi, nonché per il taglio di legna da ardere. STIHL ErgoStart e la pompa carburante consentono un avviamento facile e a basso sforzo. Con catena 3/8" PM3. Prestazioni di taglio superiori grazie al nuovo motore STIHL 2-MIX.

Lunghezza spranga 30 cm

Codice 1137 200 0332

CHF 630.--



### MS 271

50,2 cm<sup>3</sup> • 2,6 kW / 3,5 HP • 5,6 kg<sup>③</sup>

Per la raccolta di legna da ardere. Sistema di filtraggio con pre-separazione per una lunga durata del filtro, chiusure del serbatoio senza l'ausilio di utensili per un rifornimento facile e sicuro, manutenzione facilitata grazie al coperchio monoblocco del motore, con spranga Light O4 dal design innovativo e catena RM3 Pro .325" per una maggiore prestazione di taglio.

Lunghezza spranga 40 cm

Codice 1141 200 0645

CHF 860.--

Lunghezza spranga 45 cm

Codice 1141 200 0660

CHF 875.--

① Troverete altri valori comparativi per le motoseghe a benzina a pagina 118

② Peso senza batteria, spranga e catena

③ Peso senza batteria, con spranga e catena

④ Con spranga e catena

⑤ Peso senza carburante, né spranga, né catena

⑥ Spiegazione dei simboli a pagina 486

⑦ Delucidazioni sulle certificazioni a pagina 499

⑧ Prezzo incl. TRA





### MS 291

55,5 cm<sup>3</sup> • 2,8 kW / 3,8 HP • 5,6 kg<sup>①</sup>



Ottima per il taglio di legna da ardere. Sistema di filtraggio con pre-separazione per una lunga durata del filtro, chiusure del serbatoio senza l'ausilio di utensili per un rifornimento facile e sicuro e catena 325" RM per buone prestazioni di taglio.

Lunghezza spranga 40 cm  
Codice 1141 200 0698 **CHF 960.--**

Lunghezza spranga 45 cm  
Codice 1141 200 0336 **CHF 970.--**



### MS 391

64,1 cm<sup>3</sup> • 3,3 kW / 4,5 HP • 6,2 kg<sup>①</sup>



Ottima per tagliare legna da ardere e per lavori di carpenteria. Sistema di filtraggio con pre-separazione per una lunga durata del filtro, valvola di decompressione per un avviamento a basso sforzo.

Lunghezza spranga 40 cm  
Codice 1140 200 0727 **CHF 1100.--**

Lunghezza spranga 45 cm  
Codice 1140 200 0731 **CHF 1110.--**

Prezzi consigliati dal produttore, non vincolanti, in CHF

C = Dotazione comfort  
O = Sensore dell'olio



## MOTOSEGHE PER LA SILVICOLTURA



### MSA 300 C-O

36 V • 3,0 kW<sup>②</sup> • 4,5<sup>③</sup> / 5,4 kg<sup>④</sup>



La prima motosega a batteria di STIHL per uso professionale. Prestazioni elevate con tre modalità operative selezionabili per un funzionamento ottimale in diverse applicazioni. Catena .325" RS Pro e spranga Light O4 di STIHL per prestazioni di taglio particolarmente elevate. Comfort di utilizzo grazie all'intuitivo pannello di comando, segnalazione con indicatore a LED e impugnatura di comando con funzione di potenziometro per la regolazione continua della velocità. Sistema antivibrante STIHL, filtro dell'aria di raffreddamento integrato e sensore dell'olio di serie con indicatore LED per livello olio basso. Predisposizione per lo Smart Connector 2 A di STIHL nell'alloggiamento dell'attrezzo.

MSA 300 C-O senza batteria e caricatore<sup>⑤</sup>  
Lunghezza spranga 40 cm  
Codice MA02 200 0022 **CHF 990.--<sup>⑥</sup>**

Lunghezza spranga 45 cm  
Codice MA02 200 0025 **CHF 1005.--<sup>⑥</sup>**

Ulteriori versioni:  
MSA 300 senza batteria e caricatore<sup>⑤</sup> 40 cm MA02 200 0002 **CHF 925.--<sup>⑥</sup>**  
45 cm MA02 200 0005 **CHF 940.--<sup>⑥</sup>**

**! Nota:** la MSA 300 si utilizza solo con la batteria STIHL AP 500 S per poter disporre dell'intera gamma di funzioni. L'uso di altre batterie STIHL non garantisce l'utilizzo di tutte le funzioni o la massima potenza di taglio possibile.

① Peso senza carburante, né spranga, né catena  
② Troverete altri valori comparativi per le motoseghe a benzina a pagina 118  
③ Peso senza batteria, spranga e catena  
④ Peso senza batteria, con spranga e catena

- Potenti di lunga durata e con eccezionale velocità di rotazione
- All'altezza di qualsiasi sfida professionale
- Per tutti i lavori forestali come abbattimento degli alberi, sramatura o taglio a lunghezza
- Prestazione elevata, peso ridotto e ottimo comfort di utilizzo
- Molti modelli hanno in dotazione il sistema M-Tronic di serie



### CONSIGLIO PROFESSIONALE

Il filtro dell'aria in TNT installato nella MSA 300 assicura una prestazione costante, anche sotto i carichi più elevati. Il suo materiale filtrante a pori finissimi tiene lontano dall'elettronica di potenza e dal motore elettrico anche la polvere e lo sporco più fine. Il filtro in TNT smontato si pulisce facilmente con il nostro Care & Clean Kit MS Plus. Durante il lavaggio dei DPI spruzzare direttamente in anticipo il filtro con il VarioClean Eco contenuto, lasciare agire brevemente e infine introdurre in lavatrice nell'apposito sacchetto di lavaggio in dotazione. In alternativa, è possibile spruzzare con STIHL VarioClean e risciacquare con acqua calda dopo aver lasciato agire il prodotto per un breve lasso di tempo.

➔ Il nostro detergente speciale STIHL VarioClean Eco lo trovate a pagina 385.

⑤ Con spranga e catena  
⑥ Spiegazione dei simboli a pagina 486  
⑦ Delucidazioni sulle certificazioni a pagina 499  
⑧ Prezzo incl. TRA





### MS 201 C-M

35,2 cm<sup>3</sup> • 1,8 kW / 2,4 HP • 4,0 kg<sup>①</sup>



La motosega professionale più leggera di STIHL, ideale per la sramatura. Prestazioni ottimali del motore, accensione facilitata grazie alla posizione di avviamento unica. Dado antiperdita fissato sul coperchio del rocchetto, catena PS 3/8" per elevate prestazioni di taglio.

Lunghezza spranga 30 cm<sup>②</sup>  
Codice 1145 200 0265

**CHF1070.--**

Lunghezza spranga 35 cm<sup>②</sup>  
Codice 1145 200 0266

**CHF1085.--**



### MS 241 C-M

42,6 cm<sup>3</sup> • 2,3 kW / 3,1 HP • 4,5 kg<sup>①</sup>



Eccellente per la raccolta di legno leggero. Con STIHL M-Tronic di serie. Sistema di filtraggio dell'aria di lunga durata con filtro HD2 per lunghi intervalli di pulizia, dado antiperdita fissato sul coperchio del rocchetto, catena PS 3/8" per elevate prestazioni di taglio.

Lunghezza spranga 35 cm  
Codice 1143 200 0258

**CHF1010.--**

Lunghezza spranga 40 cm  
Codice 1143 200 0259

**CHF1030.--**



## CARBURANTI E LUBRIFICANTI ADATTI

LE TROVATE A PARTIRE DA PAGINA 372



### MS 261 C-M

50,2 cm<sup>3</sup> • 3,0 kW / 4,1 HP • 4,9 kg<sup>①</sup>



Ottima per lavorare in boschi con tronchi di spessore medio-piccolo. Accensione facilitata grazie alla posizione di avviamento unica. Sistema di filtraggio dell'aria di lunga durata con filtro HD2 per lunghi intervalli di pulizia, dado antiperdita fissato sul coperchio del rocchetto. Con spranga guida Light 04 e catena .325"-RS PRO per prestazioni di taglio molto elevate.

Lunghezza spranga 40 cm  
Codice 1141 200 0647

**CHF1210.--**

Lunghezza spranga 45 cm  
Codice 1141 200 0652

**CHF1230.--**

#### Ulteriori versioni:

MS 261 C-BM	40 cm	1141 200 0649	CHF 1250.--
	45 cm	1141 200 0665	CHF 1260.--
MS 261 C-M VW	40 cm	1141 200 0651	CHF 1290.--
	45 cm	1141 200 0664	CHF 1310.--

### PARANCHI A FUNE HIT-TRAC CON MOTORE DI AZIONAMENTO STIHL

Impiegabile con variate lunghezze di fune con invariata forza di tiro. Da richiedere alla ditta Jakob AG Habegger-Seilzugtechnik, Thun.



HIT-TRAC 8 B **CHF 6927.--**

HIT-TRAC 8 A (esercizio a batteria) **CHF 6927.--**

HIT-TRAC 16 B **CHF 8466.--**



### C COME "COMFORT" NEL NOME DEL PRODOTTO

Molti attrezzi STIHL sono dotati di serie di particolari comfort, riconoscibili dalla lettera C nella sigla del modello, ad es. MS 261 C-BM. La B sta per tendicatena rapido STIHL e la M per STIHL M-Tronic.

Prezzi consigliati dal produttore, non vincolanti, in CHF

B = STIHL tendicatena rapido  
C = Dotazione comfort  
M = STIHL M-Tronic

V = Riscaldamento elettrico del carburatore  
W = Riscaldamento elettrico dell'impugnatura



### MS 362 C-M

59,0 cm<sup>3</sup> • 3,5 kW / 4,8 HP • 5,6 kg<sup>①</sup>



Ottima per lavorare in boschi con tronchi di spessore medio. Il sistema di filtraggio lunga durata con filtro HD2 garantisce un filtraggio molto efficace, STIHL M-Tronic assicura prestazioni del motore sempre ottimali, accensione facilitata grazie alla posizione di avviamento unica e alla funzione con tasto di arresto, i dadi antiperdita fissati sul coperchio del rocchetto, facilitano il cambio della catena.

Lunghezza spranga 40 cm  
Codice 1140 200 0717

**CHF1520.--**

Lunghezza spranga 45 cm  
Codice 1140 200 0718

**CHF1530.--**



### MS 400 C-M

66,8 cm<sup>3</sup> • 4,0 kW / 5,4 HP • 5,8 kg<sup>①</sup>



Prima motosega dotata di pistone in magnesio per un rapporto potenza / peso eccezionale e massimo numero di giri. Con elevate prestazioni di taglio per l'utilizzo professionale nel settore forestale. Ideale per l'abbattimento, lo sfoltimento dei rami e la lavorazione di tronchi di spessore medio. Sistema di filtraggio dell'aria a lunga durata con filtro HD2 per un filtraggio molto efficace. Avviamento facile, grazie a un'unica posizione della leva e alla funzione con tasto di arresto, STIHL M-Tronic per prestazioni del motore sempre ottimali. Dadi antiperdita fissati sul coperchio rocchetto, tappi del serbatoio che non richiedono l'ausilio di utensili, per un rifornimento facile e sicuro di lubrificanti e carburanti.

Lunghezza spranga 40 cm  
Codice 1140 200 0520

**CHF1660.--**

Lunghezza spranga 45 cm  
Codice 1140 200 0521

**CHF1670.--**

Lunghezza spranga 50 cm  
Codice 1140 200 0573

**CHF1680.--**

① Peso senza carburante, né spranga, né catena  
② Con spranga leggera  
③ Delucidazioni sulle certificazioni a pagina 499



### CONSIGLIO PROFESSIONALE

Il filtro HD2 delle nostre motoseghe assicura prestazioni costanti anche alle massime sollecitazioni. Il materiale a pori finissimi di cui si compone protegge il propulsore anche dallo sporco e dalle polveri più sottili. Per la pulizia, spruzzare il filtro HD2 smontato con VarioClean o VarioClean Eco STIHL, lasciare agire qualche istante, sciacquarlo con acqua calda e farlo asciugare. E rieccollo pronto all'uso.







### MS 462 C-M

72,2 cm³ • 4,4 kW / 6,0 HP • 6,0 kg<sup>①</sup>



La più leggera motosega ad alte prestazioni nella categoria di cilindrata da 70 cm³. Estremamente maneggevole e dall'accelerazione brillante. Per l'abbattimento e la sramatura in boschi con tronchi di dimensioni medio-grandi. Di serie con STIHL M-Tronic, pompa dell'olio a prestazioni elevate, portata regolabile per un elevato afflusso di lubrificante e sistema di filtraggio con filtro HD2 per un filtraggio molto efficace. I dadi antiperdita fissati sul coperchio del rocchetto semplificano la sostituzione della catena, i tappi serbatoio che non richiedono l'ausilio di utensili consentono un rifornimento facile e sicuro di lubrificanti e carburante.

Lunghezza spranga 45 cm  
Codice 1142 200 0012 **CHF 1820.--**

Lunghezza spranga 50 cm<sup>②</sup>  
Codice 1142 200 0028 **CHF 1890.--**

Lunghezza spranga 63 cm<sup>②</sup>  
Codice 1142 200 0094 **CHF 1940.--**

Ulteriori versioni:  
MS 462 C-M VW 45 cm 1142 200 0024 **CHF 1910.--**  
50 cm<sup>②</sup> 1142 200 0029 **CHF 1980.--**  
63 cm<sup>②</sup> 1142 200 0096 **CHF 2030.--**



### MS 500i

79,2 cm³ • 5,0 kW / 6,8 HP • 6,2 kg<sup>①</sup>



Prima motosega dotata di iniezione elettronica STIHL Injection. Miglior rapporto peso/potenza presente sul mercato. La struttura leggera e l'accelerazione brillante permettono di raccogliere e lavorare legna di grandi dimensioni. Artigli ottimizzati, filtro HD2 per un filtraggio efficace, dadi antiperdita fissati sul coperchio del rocchetto e coperchio del filtro che non richiede l'ausilio di utensili, pompa dell'olio ad alte prestazioni e a portata regolabile per un elevato afflusso di lubrificante, tappi serbatoio che non richiedono l'ausilio di utensili, per un rifornimento facile e sicuro.

Lunghezza spranga 50 cm<sup>②</sup>  
Codice 1147 200 0000 **CHF 2140.--**

Con catena Hexa, lima Hexa e manico per lima  
Lunghezza spranga 50 cm<sup>②</sup>  
Codice 1147 200 0067 **CHF 2180.--**

Lunghezza spranga 63 cm<sup>②</sup>  
Codice 1147 200 0001 **CHF 2200.--**

Lunghezza spranga 71 cm<sup>②</sup>  
Codice 1147 200 0002 **CHF 2240.--**

Ulteriori versioni:  
MS 500i W 50 cm<sup>②</sup> 1147 200 0003 **CHF 2250.--**  
63 cm<sup>②</sup> 1147 200 0004 **CHF 2310.--**  
71 cm<sup>②</sup> 1147 200 0005 **CHF 2350.--**



### GEOMETRIA DENTI INNOVATIVA, PER UN LAVORO EFFICACE

L'innovativa geometria dei denti rende la catena Rapid Hexa, caratterizzata da elevate prestazioni di taglio, ideale per la selvicoltura professionale e la raccolta del legname. Il prodotto convince per la qualità di taglio costantemente elevata. La conformazione dei denti e la lima esagonale Hexa sono perfettamente coordinate. La catena può essere quindi riaffilata in tempi più rapidi, mantenendo il filo fino al 15% più a lungo<sup>③</sup>. In questo modo migliora anche l'efficienza operativa.

➔ Per convertire facilmente la Vostra motosega STIHL al nuovo sistema di taglio professionale, troverete i kit di aggiornamento Hexa a pagina 129.



Prezzi consigliati dal produttore, non vincolanti, in CHF

C = Dotazione comfort  
M = STIHL M-Tronic  
i = STIHL Injection

V = Riscaldamento elettrico del carburatore  
W = Riscaldamento elettrico dell'impugnatura



PAGINA **108**

### SISTEMA A TRACCOLLA MODULARE ADVANCE X-FLEX

Per essere attrezzati al meglio per le attività nel bosco, è disponibile il nuovo sistema a tracolla modulare ADVANCE X-Flex di STIHL. Le diverse tracolle, tasche e supporti offrono una soluzione flessibile per la conservazione dell'attrezzatura necessaria e la massima ergonomia sul lavoro.



### MS 661 C-M

91,1 cm³ • 5,4 kW / 7,3 HP • 7,4 kg<sup>①</sup>



La motosega da competizione della serie STIHL TIMBERSPORTS®. Motosega per legname di grandi dimensioni per gli usi forestali più impegnativi. STIHL M-Tronic garantisce prestazioni sempre ottimali del motore e un avviamento facile, grazie a un'unica posizione della leva e alla funzione con tasto di arresto. Pompa dell'olio a portata regolabile per un elevato afflusso di lubrificante, filtro HD2 con ottima azione filtrante.

Lunghezza spranga 50 cm  
Codice 1144 200 0475 **CHF 2150.--**

Lunghezza spranga 63 cm<sup>②</sup>  
Codice 1144 200 0322 **CHF 2180.--**

Lunghezza spranga 71 cm<sup>②</sup>  
Codice 1144 200 0319 **CHF 2240.--**

Ulteriori versioni:  
MS 661 C-M W 50 cm 1144 200 0477 **CHF 2260.--**  
63 cm<sup>②</sup> 1144 200 0346 **CHF 2290.--**  
71 cm<sup>②</sup> 1144 200 0344 **CHF 2350.--**



### MS 881

121,6 cm³ • 6,4 kW / 8,7 HP • 9,9 kg<sup>①</sup>



La motosega di serie più potente al mondo! Grazie alla sua potenza estremamente elevata, è ideale per l'abbattimento professionale e la lavorazione di alberi di grandi dimensioni. Motore STIHL 2-MIX per elevate prestazioni di taglio e con forte potenza di trazione con allo stesso tempo un uso efficiente del carburante. Grazie alla funzione del pulsante di arresto, la motosega calda è pronta per essere avviata in qualsiasi momento, il filtro HD2 garantisce una lunga durata del filtro, dadi antiperdita fissati sul coperchio del rocchetto semplificano la sostituzione della catena, tappi serbatoio che non richiedono l'ausilio di utensili per un rifornimento facile e sicuro di lubrificanti e carburante.

Lunghezza spranga 63 cm  
Codice 1124 200 0201 **CHF 2430.--**

Lunghezza spranga 75 cm  
Codice 1124 200 0199 **CHF 2490.--**



PAGINA **387**

### CARE & CLEAN KIT MS

Kit di pulizia e cura per le motoseghe STIHL. Disponibile come pacco prova e pacco vantaggio.



① Peso senza carburante, né spranga, né catena  
② Con spranga leggera  
③ Delucidazioni sulle certificazioni a pagina 499  
④ Rispetto alla catena RS da 3/8"



## MOTOSEGHE PER LA CURA DEGLI ALBERI

- Motoseghe leggere speciali per esperti nella cura degli alberi
- Per il taglio dei rami e la potatura delle chiome
- Con caratteristiche di guida precise
- Ergonomia ottimale
- Motosega a batteria per l'utilizzo in zone sensibili al rumore



APIII  
SYSTEM  
AP 200

### MSA 161 T

36 V • 1,25 kW<sup>①</sup> • 2,1<sup>②</sup> / 2,5 kg<sup>③</sup>



Motosega professionale leggera a batteria per la cura degli alberi<sup>④</sup> da utilizzare in zone sensibili al rumore. Con catena 1/4" PM3 per un taglio fine ed elevata prestazione di taglio, maneggevolezza ottimizzata, dado antiperdita sul coperchio del rocchetto.

MSA 161 T senza batteria e caricatore<sup>⑤</sup>

Lunghezza spranga 25 cm  
Codice 1252 200 0043

**CHF 540.--**<sup>⑥</sup>

Lunghezza spranga **30 cm**  
Codice **1252 200 0044**

**CHF 550.--**<sup>⑥</sup>



APIII  
SYSTEM  
AP 300 S

### MSA 220 TC-O

36 V • 2,1 kW<sup>①</sup> • 2,7<sup>②</sup> / 3,3 kg<sup>③</sup>



Potente motosega professionale a batteria per arboricoltura<sup>④</sup> per asportare pezzi di tronco, correggere la chioma o rimuovere il legno morto. Con la catena PS3 da 3/8" di STIHL per un'efficienza energetica ottimizzata ed elevate prestazioni di taglio. Massimo comfort operativo grazie al sistema di comando elettronico con pulsante di sblocco per una facile attivazione della motosega. Pannello di comando con indicatore a LED a 180° per fornire informazioni sullo stato di funzionamento della motosega e del freno a catena inserito. Di serie con sensore olio e indicatore a LED per notifiche attive in caso di livello olio basso. Filtro aria di facile pulizia per una lunga durata e un raffreddamento ottimale del motore, tendicatena laterale, tappo del serbatoio con chiusura senza utensili e dado anti-perdita sul coperchio del rocchetto.

MSA 220 TC-O senza batteria e caricatore<sup>⑤</sup>

Lunghezza spranga 30 cm<sup>⑦</sup>  
Codice MA01 200 0002

**CHF 920.--**<sup>⑥</sup>

Lunghezza spranga **35 cm**<sup>⑦</sup>  
Codice **MA01 200 0003**

**CHF 930.--**<sup>⑥</sup>



### CARBURANTI E LUBRIFICANTI ADATTI

LI TROVATE A PARTIRE DA PAGINA 372

Prezzi consigliati dal produttore, non vincolanti, in CHF

C = Dotazione comfort  
E = STIHL ErgoStart  
M = STIHL M-Tronic

O = Sensore dell'olio  
T = Tophandle

① Troverete altri valori comparativi per le motoseghe a benzina a pagina 120  
② Peso senza batteria, spranga e catena  
③ Peso senza batteria, con spranga e catena



### MS 151 TC-E

23,6 cm<sup>3</sup> • 1,1 kW / 1,5 HP • 2,6 kg<sup>②</sup>

La più leggera motosega per la cura degli alberi<sup>④</sup> di STIHL. Ideale per la cura degli alberi e la rimozione di tronchi morti, la potatura delle chiome e la rimozione di rami da ceppi e fusti. La pompa del carburante manuale e STIHL ErgoStart garantiscono avviamenti facili. Dotata di serie di catena 1/4" PM3 per tagli precisi. Motore STIHL 2-MIX per prestazioni di taglio superiori.

Lunghezza spranga 25 cm  
Codice 1146 200 0056

**CHF 660.--**

Lunghezza spranga 30 cm  
Codice 1146 200 0057

**CHF 670.--**



### MS 194 T

31,8 cm<sup>3</sup> • 1,4 kW / 1,9 HP • 3,3 kg<sup>②</sup>

La più leggera motosega per la cura degli alberi<sup>④</sup> di STIHL. Ideale per la cura degli alberi e la rimozione di tronchi morti, la potatura delle chiome e la rimozione di rami da ceppi e fusti. La pompa del carburante manuale e STIHL ErgoStart garantiscono avviamenti facili. Dotata di serie di catena 3/8" PM3 per tagli precisi. Motore 2-MIX per prestazioni di taglio superiori.

Lunghezza spranga 30 cm  
Codice 1137 200 0320

**CHF 610.--**

Lunghezza spranga 30 cm<sup>⑦</sup>  
Codice 1137 200 0322

**CHF 630.--**

Lunghezza spranga 35 cm<sup>⑦</sup>  
Codice 1137 200 0323

**CHF 640.--**



### INFORMAZIONE ATTIVA IN CASO DI CARENZA DI OLIO

Le motoseghe a batteria MSA 220 TC-O e MSA 300 C-O sono dotate di un sensore dell'olio integrato. In caso di carenza di olio per catene, il LED associato nel pannello di comando delle motoseghe si illumina di rosso, indicando il deficit esistente. Se l'olio nel sistema è sufficiente, la spia LED è spenta. I nostri oli per catene consigliati sono STIHL SynthPlus, STIHL BioPlus e STIHL ForestPlus, li trovate a partire da pagina 379.

④ Appositamente progettato per il lavoro sull'albero e da utilizzare esclusivamente da utenti addestrati nella cura degli alberi  
⑤ Con spranga e catena  
⑥ Con spranga leggera

⑦ Peso senza carburante, né spranga, né catena  
⑧ Spiegazione dei simboli a pagina 486  
⑨ Delucidazioni sulle certificazioni a pagina 499  
⑩ Prezzo incl. TRA



### MS 201 TC-M

35,2 cm<sup>3</sup> • 1,8 kW / 2,4 HP • 3,7 kg<sup>②</sup>



La più potente motosega STIHL per la cura degli alberi<sup>④</sup>. Di serie con STIHL M-Tronic con funzione di calibrazione, per prestazioni ottimali del motore fin dallo start. Con la catena STIHL 3/8" PS3 per un'efficienza energetica ottimizzata e buone prestazioni di taglio. Dado anti-perdita sul coperchio del rocchetto dotato di fissaggio sicuro.

Lunghezza spranga 30 cm  
Codice 1145 200 0271

**CHF 1070.--**

Lunghezza spranga 30 cm<sup>⑦</sup>  
Codice 1145 200 0270

**CHF 1080.--**

Lunghezza spranga 35 cm  
Codice 1145 200 0272

**CHF 1080.--**

Lunghezza spranga 35 cm<sup>⑦</sup>  
Codice 1145 200 0267

**CHF 1090.--**



## MOTOSEGHE CARVING

- Motoseghe speciali per l'intaglio del legno, la cura degli alberi e la frutticoltura
- Ideali per il taglio preciso e profili a filigrana
- Particolarmente leggere, maneggevoli e dalle vibrazioni ridotte
- Bassissima tendenza al contraccolpo
- Spranga Carving con assistenza ottica alla guida



### MSA 200 C-B

36 V • 1,8 kW<sup>①</sup> • 3,1<sup>②</sup> / 3,3 kg<sup>③</sup>



Motosega Carving a batteria per l'utilizzo in aree sensibili al rumore. Catena 1/4" PM3 per prestazioni di taglio elevate e un taglio preciso e pulito. Leva di comando ergonomica con funzione di potenziometro per la regolazione continua del numero di giri, tendicatena rapido STIHL e serbatoio dell'olio trasparente con tappo che non richiede l'ausilio di utensili.

MSA 200 C-B senza batteria e caricatore<sup>④</sup>

Lunghezza spranga 30 cm

Codice MA03 200 0011

**CHF 560.--<sup>⑤</sup>**



### MS 194 C-E

31,8 cm<sup>3</sup> • 1,4 kW / 1,9 HP • 3,6 kg<sup>⑥</sup>

Maneggevole motosega Carving. STIHL ErgoStart e la pompa carburante consentono un avviamento facile e a basso sforzo. Dotata di spranga carving di STIHL e catena 1/4" RMS per lavori precisi e sicuri. Prestazioni di taglio superiori grazie al motore STIHL 2-MIX.

Lunghezza spranga 30 cm

Codice 1137 200 0334

**CHF 740.--**

Prezzi consigliati dal produttore, non vincolanti, in CHF

B = STIHL tendicatena rapido

M = STIHL M-Tronic

C = Dotazione comfort

R = Motosega di pronto intervento

E = STIHL ErgoStart

## MOTOSEGA DI PRONTO INTERVENTO

- Per operazioni di pronto intervento e lotta agli incendi
- Catena speciale con corazzatura in metallo duro
- Potenza estremamente elevata a medio regime di velocità



### MS 462 C-M R

72,2 cm<sup>3</sup> • 4,4 kW / 6,0 HP • 6,5 kg<sup>⑦</sup>

Per interventi di salvataggio e per la lotta agli incendi. Attacco rapido per montare facilmente il limitatore di profondità, STIHL M-Tronic per una potenza motore sempre ottimale, sistema di filtraggio a lunga durata con filtro HD2 con elevate capacità di filtraggio. Grande impugnatura per l'avviamento e valvola di decompressione per avviare l'attrezzo in modo facile e sicuro, catena speciale corazzata con placche in metallo duro resistenti agli urti.

Lunghezza spranga 50 cm

Codice 1142 200 0025

**CHF 2590.--**

### ACCESSORI MOTOSEGA PER PRONTO INTERVENTO (SENZA ILLUSTRAZIONE)

Spranga Rollomatic ES STIHL (Ematic Super STIHL), 50 cm (con testa intercambiabile)

Codice 3003 002 9421

**CHF 164.--**

Rapid Duro R catena speciale

Codice 3944 000 0072

**CHF 430.--**

Limitatore di profondità

Codice 3003 650 6503

**CHF 325.--**

### OCCHIALI PROTETTIVI ULTRASONIC



Ottimali in condizioni di scarsa luminosità e di polvere, per portatori di occhiali, permanentemente antiappannamento, EN 166.

Codice 0000 884 0359

**CHF 41.--**



### CONSIGLIO PROFESSIONALE

Rispetto alle motoseghe tradizionali, le speciali motoseghe di pronto intervento sono utilizzate principalmente per la cosiddetta operazione di incisione della tacca, durante la quale la punta della spranga anteriore penetra nel materiale. Grazie a un limitatore di profondità è possibile impostare con precisione la necessaria profondità di taglio.

① Troverete altri valori comparativi per le motoseghe a benzina a pagina 122

② Peso senza batteria, spranga e catena

③ Peso senza batteria, con spranga e catena

④ Con spranga e catena

⑤ Peso senza carburante, né spranga, né catena

⑥ Spiegazione dei simboli a pagina 486

⑦ Prezzo incl. TRA



## ELETTROSEGHE

- Per l'impiego nel settore privato, nell'artigianato e nell'agricoltura
- Per lavori attorno all'abitazione
- Potenti motori elettrici con elevata prestazione di taglio
- Pratici elementi di dotazione
- Facile avviamento mediante semplice pressione di un tasto



### MSE 170

230 V • 1,7 kW • 3,8 kg<sup>①</sup>

Elettrosega leggera e comoda per tagliare legna da ardere. Ottima ergonomia per un lavoro a basso sforzo, impugnatura morbida per una buona presa e per un lavoro confortevole, chiusura serbatoio olio catena senza l'ausilio di utensile per un rifornimento del lubrificante facile e sicuro, protezione contro il sovraccarico.

Lunghezza spranga **30 cm**  
Codice **1209 200 0167**

**CHF 340.--<sup>②</sup>**



### MSE 190 C-B

230 V • 1,9 kW • 3,9 kg<sup>①</sup>

Particolarmente indicato per tagliare legna da andare e lavori di carpenteria. Ottima ergonomia per un lavoro poco faticoso, con arresto immediato della catena nel momento in cui si rilascia l'impugnatura posteriore, impugnatura morbida per una buona presa e per un lavoro confortevole, tappo serbatoio olio catena senza l'ausilio di utensili per un rifornimento del lubrificante facile e sicuro, protezione contro il sovraccarico.

Lunghezza spranga **35 cm**  
Codice **1209 200 0169**

**CHF 420.--<sup>②</sup>**



### MSE 210 C-B

230 V • 2,1 kW • 4,0 kg<sup>①</sup>

Potente elettrosega con elevata prestazione di taglio per tagliare legno da adere e lavori di carpenteria. Ottima ergonomia per un lavoro meno faticoso. Tendicatena rapido per regolare la tensione della catena in modo facile, veloce e sicuro senza l'ausilio di utensili, impugnatura morbida per un lavoro confortevole, chiusura serbatoio senza l'ausilio di utensili per un rifornimento di olio catena facile e sicuro, protezione contro il sovraccarico.

Lunghezza spranga **40 cm**  
Codice **1209 200 0182**

**CHF 490.--<sup>②</sup>**

Prezzi consigliati dal produttore, non vincolanti, in CHF

B = STIHL tendicatena rapido

C = Dotazione comfort

① Peso senza cavo e olio catena, spranga e catena

② Prezzo incl. TRA

## ACCESSORI E COMPONENTI PER MOTOSEGHE

- Di facile manutenzione e ispezione
- Per semplificare il lavoro
- Protezioni catena adatte alle differenti lunghezze delle spranghe
- Custodia o valigetta per motosega per un trasporto facile
- Utensili e cavalletti

### KIT DI MANUTENZIONE

Esecuzione semplice e in autonomia degli interventi di manutenzione grazie ai Kit di manutenzione per motoseghe a benzina STIHL: ogni kit include una candela, un filtro carburante e un filtro dell'aria in tessuto non tessuto o HD2. Una manutenzione standard proattiva e regolare può proteggere l'attrezzo da sporcizia o danni e aumentarne la durata. Oltre alla chiave combinata, in dotazione con la motosega STIHL, non sono necessari altri strumenti per la manutenzione.



**Kit di manutenzione 3** per MS 440, MS 460, MS 650, MS 660, MS 880  
Codice **1124 007 4101** **CHF 52.--**

**Kit di manutenzione 4** per MS 441, MS 461, MS 881  
Codice **1124 007 4102** **CHF 52.--**

**Kit di manutenzione 8** per MS 193 C, MS 194 C  
Codice **1137 007 4100** **CHF 30.--**

**Kit di manutenzione 9** per MS 171, MS 181, MS 211  
Codice **1139 007 4100** **CHF 32.--**

**Kit di manutenzione 11** per MS 261, MS 362  
(codice attrezzo > 183717483; > 296246447),  
MS 391 (codice attrezzo > 177197832; > 295938026)  
Codice **1140 007 4101** **CHF 39.--**

**Kit di manutenzione 12** per MS 241, MS 362  
(codice attrezzo > 183717483), MS 400  
Codice **1140 007 4102** **CHF 39.--**

**Kit di manutenzione 13** per MS 271, MS 291, MS 311  
(codice attrezzo > 177198332; > 296246447),  
MS 391 (codice attrezzo > 177197832; > 295938026)  
Codice **1140 007 4103** **CHF 41.--**

**Kit di manutenzione 14** per MS 462  
Codice **1142 007 4101** **CHF 41.--**

**Kit di manutenzione 15** per MS 231, MS 251  
Codice **1143 007 4100** **CHF 41.--**

**Kit di manutenzione 16** per MS 661  
Codice **1144 007 4101** **CHF 49.--**

**Kit di manutenzione 17** per MS 500i  
Codice **1147 007 4101** **CHF 49.--**

**NUOVO Kit di manutenzione 18** per MS 162, MS 172  
Codice **1148 007 4100** **CHF 20.--**

**NUOVO Kit di manutenzione 19** per MS 182, MS 212  
Codice **1148 007 4101** **CHF 29.--**

**Kit di manutenzione 45** per MS 170 (con motore 2-MIX STIHL),  
MS 180 (con motore 2-MIX STIHL)  
Codice **1130 007 4103** **CHF 21.--**

### PROTEZIONE CATENA PER MOTOSEGHE PER LA CURA DEGLI ALBERI



Si inserisce a scatto nel coperchio del rocchetto senza rischio di perdita. Gli artigiani vengono coperti.

Per MS 193 T, MS 194 T, MS 201 T e MSA 220 T

Per una lunghezza della spranga fino a 35 cm  
Codice **0000 792 9160** **CHF 13.--**

Per una lunghezza della spranga fino a 40 cm  
Codice **0000 792 9161** **CHF 15.--**

### PROLUNGA PER PROTEZIONE CATENA



Lunghezza 30 cm, adatta in combinazione con protezione catena fino a 90 cm (0000 792 9179).

Codice **0000 792 9140** **CHF 6.50**



Prezzi consigliati dal produttore, non vincolanti, in CHF

Attacco della spranga: 3005<sup>Ⓢ</sup> Mini per spranghe guida con larghezza scanalatura di 1,1 mm

Attacco della spranga: 3005<sup>Ⓢ</sup> per spranghe guida con larghezza scanalatura di 1,3 mm

Attacco della spranga: 3003<sup>Ⓢ</sup> per spranghe guida con larghezza scanalatura di 1,6 mm

Attacco della spranga: 3002<sup>Ⓢ</sup> per spranghe guida con larghezza scanalatura di 1,6 mm

Attacco della spranga: 3006<sup>Ⓢ</sup> per GS 461

PROTEZIONI CATENA			
fino 25 cm	6.--	<b>0000 792 9170</b>	
fino 35 cm	7.--	<b>0000 792 9171</b> <sup>Ⓢ</sup>	<b>0000 792 9172</b> <sup>Ⓢ</sup>
fino 37 cm	7.--		<b>0000 792 9174</b>
fino 45 cm	8.--	<b>0000 792 9173</b>	<b>0000 792 9175</b> <b>0000 792 9175</b>
fino 55 cm	9.--		<b>0000 792 9176</b> <sup>Ⓢ</sup>
fino 63 cm	9.50		<b>0000 792 9177</b> <b>0000 792 9177</b>
fino 75 cm	11.--		<b>0000 792 9178</b> <b>0000 792 9178</b>
fino 90 cm	12.--		<b>0000 792 9179</b> <b>0000 792 9179</b>

Ⓢ A seconda della destinazione d'uso possono rendersi necessari altri dispositivi di protezione individuale

Prezzi consigliati dal produttore, non vincolanti, in CHF  
 Ⓢ Codice delle spranghe parziale, per ulteriori informazioni vedere la tabella da pagina 138  
 Ⓢ Eccetto spranga leggera 3005 008 4909  
 Ⓢ Anche per spranga leggera 3005 008 4909  
 Ⓢ Anche per 3005 000 4721/50 cm





**NUOVO**  
**BORSA PER MOTOSEGA**  
**»TIMBERSPORTS® EDITION«**



Borsa flessibile e resistente in materiale impermeabile, design TIMBERSPORTS® per custodire e trasportare in maniera pulita e ordinata motoseghe e accessori. Adatto per spranghe di lunghezza fino a 50 cm, con lastra di fondo per una maggiore stabilità, pratiche tasche interne per accessori come batterie, caricabatteria, catene, spray per marcature e molto altro. Il contenuto mostrato non è incluso nella fornitura della borsa.

Codice **0000 900 4300** **CHF 69.--**

**CHIAVE KOMBI**

Per la regolazione della tensione della catena e per la sostituzione di catena, spranga e candela.



<b>Chiave 19</b> <sup>ⓐ</sup>		
Codice	<b>1119 890 3405</b>	<b>CHF 13.--</b>
<b>Chiave 19 - 13</b> <sup>ⓐ</sup>		
Codice	<b>1129 890 3401</b>	<b>CHF 13.--</b>
<b>Chiave 19 - 16</b> <sup>ⓐ</sup>		
Codice	<b>0000 890 3400</b>	<b>CHF 13.--</b>
<b>Chiave 16 e 13</b> <sup>ⓐ</sup>		
Codice	<b>0000 890 3402</b>	<b>CHF 13.--</b>

**UTENSILE MULTIFUNZIONE**

Pratico utensile multifunzione di qualità in robusta custodia di plastica. Cacciavite piatto da 3,5 mm per regolare il carburatore e pulire le scanalature, cacciavite Torx® TX 27, astuccio di nylon con passante per cintura.



<b>Chiave 19 - 13</b> <sup>ⓐ</sup>		
Codice	<b>0000 881 5501</b>	<b>CHF 55.--</b>
<b>Chiave 19 - 16</b> <sup>ⓐ</sup>		
Codice	<b>0000 881 5502</b>	<b>CHF 55.--</b>

**CAVALLETTO IN LEGNO PER SEGARE**



Esecuzione leggera. Per segare comodamente la legna da ardere, carico massimo 70 kg.



Per il nostro cavalletto utilizziamo solo legno proveniente da una silvicoltura sostenibile ed ecologica.

Codice **0000 881 4602** **CHF 70.--**

**CUSTODIA PER IL TRASPORTO DI MOTOSEGHE**

Per trasportare e riporre al riparo dallo sporco la motosega dotata di spranga fino a 45 cm di lunghezza. Il contenuto mostrato non è incluso nella fornitura della borsa.



Codice **0000 881 0508** **CHF 43.--**

**VALIGETTA PER MOTOSEGA**

Per riporre e trasportare tutte le motoseghe a batteria e a benzina con spranga lunga meno di 50 cm (non per le motoseghe elettriche e le motoseghe a benzina MS 500i, MS 661 C-M, MS 880 e MS 881). Il contenuto mostrato non è incluso nella fornitura della borsa.



Codice **0000 900 4008** **CHF 60.--**

Prezzi consigliati dal produttore, non vincolanti, in CHF

ⓐ Dalla MS 261 in su  
ⓑ Per MS 271, MS 291, MS 311, MS 391

ⓐ Per MS 162, MS 170, MS 171, MS 172, MS 180, MS 181, MS 182, MS 193, MS 211, MS 212, MS 231, MS 241, MS 251

ⓑ Per MS 150, MS 151 e MS 201  
ⓐ Supporto non contenuta nella fornitura

ⓐ Delucidazioni sulle certificazioni a pagina 499  
ⓑ Prezzo incl. TRA



Supporto

Codice

Prezzi consigliati dal produttore, non vincolanti, in CHF

Adatto per motosega

**LASER 2-IN-1**<sup>ⓐ</sup>

Indicatore della direzione di abbattimento e dispositivo di depezzatura in un'unica soluzione. Consente di effettuare con precisione il taglio di piccoli pezzi di legno senza ricorrere a lunghe misurazioni e, come indicatore della direzione di caduta. Scegliete supporto giusto per la Vostra motosega.

Codice	<b>0000 400 0200</b>	<b>CHF 144.--</b> <sup>ⓐ</sup>	
--------	----------------------	--------------------------------	--

1130	<b>1130 791 5400</b>		MS 017, MS 170, MS 170-D, MS 018, MS 180
1139	<b>1139 791 5400</b>		MS 171, MS 181, MS 211, tutte le versioni
1127	<b>1127 791 5400</b>		MS 029, MS 290, MS 310, MS 039, MS 390
1143	<b>1143 791 5400</b>	<b>5.--</b>	MS 231, MS 241, MS 251, tutte le versioni, VW escluso
1121	<b>1121 791 5400</b>		MS 026, MS 260, tutte le versioni, VW escluso
1141	<b>1141 791 5400</b>		MS 261, MS 271, MS 291, tutte le versioni, VW escluso
1144	<b>1144 791 5400</b>		MS 661 C-M, tutte le versioni



**CARBURANTI E LUBRIFICANTI, ATTREZZI E ACCESSORI PER LAVORI FORESTALI**

LI TROVATE A PARTIRE **DA PAGINA 372**



**CONSIGLIO PROFESSIONALE**

Oltre alla linea guida per l'abbattimento, che nelle motoseghe STIHL corre in rilievo sopra il corpo della ventola, la calotta e il coperchio del rocchetto, il raggio laser proiettato sul terreno consente un controllo ancora più efficace della direzione di abbattimento. Inoltre potete utilizzare il laser 2 in 1 come ausilio per il taglio a lunghezza, per tagliare legna da ardere, con risparmio di tempo.



## SISTEMA A TRACOLLA MODULARE ADVANCE X-FLEX

### LAVORI PROFESSIONALI NEL BOSCO

Per essere attrezzati al meglio nel bosco, è disponibile l'ampia gamma di borse e supporti offerte dal sistema a tracolla modulare. Per poterli utilizzare, sono sempre necessari perlomeno il cinturone ADVANCE X-Flex o la cintura ADVANCE X-Flex. La tracolla ADVANCE X-Flex costituisce una valida integrazione soprattutto in caso di carico sulla cintura elevato. Ovviamente è possibile utilizzare anche uno dei set forestali ADVANCE X-Flex predefiniti. I set comprendono i componenti di sistema più richiesti, integrabili con altri moduli in qualsiasi momento.



#### NUOVO - DISPONIBILE DALLA PRIMAVERA 2024 CINTURONE ADVANCE X-FLEX

Cinturone imbottito con occhielli di fissaggio per tracolla e cintura FS. Con barra per il fissaggio di borse e supporti con sistema a clip STIHL. Robusto corpo fibbia in alluminio. Imbottitura per la pancia come accessorio per un comfort maggiore.

Taglia	Circonferenza vita	Codice
S	78 - 127 cm	0000 710 9102
M	89 - 143 cm	0000 710 9103
L	98 - 177 cm	0000 710 9104

PER PEZZO **CHF 70.--**



#### NUOVO CINTURA ADVANCE X-FLEX

Cintura sottile per il trasporto di carichi leggeri e per uso a temperature elevate. Con occhielli di fissaggio per la tracolla e barra per il fissaggio di borse e supporti con il sistema a clip STIHL.

Taglia	Circonferenza vita	Codice
S	78 - 127 cm	0000 798 2400
M	89 - 143 cm	0000 798 2401
L	98 - 177 cm	0000 798 2402

PER PEZZO **CHF 40.--**



#### NUOVO TRACOLLA ADVANCE X-FLEX

A integrazione del cinturone e della cintura per i carichi più pesanti. Vestibilità ottimale grazie all'imbottitura e alla lunghezza regolabile della tracolla. Semplice fissaggio di borse e supporti grazie al sistema a clip. Buona visibilità grazie all'elevata percentuale di arancione segnaletico.

Codice  
0000 790 5801 **CHF 40.--**



#### NUOVO SET FORESTALE BASIC ADVANCE X-FLEX

- ✓ Include una borsa universale, una borsa per cunei di abbattimento, un supporto per il portageggio e un supporto per zappini tiratronchi
- ✓ Cinturone o cintura venduti separatamente
- ✓ Possibilità di integrazione di una tracolla

Codice **0000 007 4800** **CHF 85.--**<sup>①</sup>



#### NUOVO SET FORESTALE PRO ADVANCE X-FLEX

- ✓ Include tracolla, imbottitura per la pancia, borsa universale, borsa per il cuneo di abbattimento, supporto per il portageggio e supporto per lo zappino
- ✓ Cinturone o cintura venduti separatamente

Codice **0000 007 4801** **CHF 130.--**<sup>①</sup>



i

#### INNOVATIVO SISTEMA STIHL A CLIP

Tutte le borse e i supporti del sistema a tracolla modulare ADVANCE X-Flex sono agganciabili alla tracolla in modo semplice e rapido grazie all'innovativo sistema con clip metalliche sviluppato da STIHL. Le borse e i supporti sono già dotati di clip, ma questi elementi possono essere acquistati anche separatamente. In questo modo è possibile applicarle anche ad altre borse, in modo da appenderle alla tracolla o alla cintura.

#### BORSE E SUPPORTI ADVANCE X-FLEX

Ampliate il vostro sistema a tracolla con pratiche borse e supporti. In questo modo avrete sempre a portata di mano strumenti, altri strumenti ausiliari e persino il vostro smartphone.

#### NUOVO BORSA UNIVERSALE



Codice  
0000 882 6100

**CHF 15.--**

#### NUOVO SUPPORTO PER METRO A NASTRO



Codice  
0000 881 0702

**CHF 26.--**

#### NUOVO BORSA PER SMARTPHONE



Codice  
0000 882 6700

**CHF 30.--**

#### NUOVO BORSA PER CUNEO DI ABBATTIMENTO



Codice  
0000 882 6200

**CHF 30.--**

#### NUOVO SUPPORTO PER CALIBRO DENDROMETRICO



Codice  
0000 882 6400

**CHF 30.--**

#### NUOVO SUPPORTO PER ZAPPINO



Codice  
0000 882 6300

**CHF 20.--**

#### NUOVO CUSTODIA PER PORTAGEGGIO



Codice  
0000 881 1603

**CHF 30.--**

#### NUOVO BORSA PER TRASPORTO RADIO



Codice  
0000 882 6600

**CHF 26.--**

#### NUOVO IMBOTTITURA PER LA PANCIA



1 paio  
Codice  
0000 490 1800

**CHF 13.--**

#### NUOVO CLIP DI FISSAGGIO



2 pezzi  
Codice  
0000 740 8800

**CHF 10.--**



#### ULTERIORI INFORMAZIONI SULLE BORSE E I SUPPORTI DEL SISTEMA A TRACOLLA MODULARE

PER ULTERIORI INFORMAZIONI, VEDERE **PAGINA 440**

## POTATORI- SRAMATORI, ACCESSORI E COMPONENTI

- Disponibili a benzina o a batteria
- Per diradare i cespugli
- Per il taglio di alberi da frutto
- Raggio di lavoro fino a cinque metri
- Sistemi spalleggiati per un lavoro meno faticoso



### HTA 50

36 V • 0,8 kW<sup>①</sup> • 3,6 kg<sup>②</sup>



AK III  
SYSTEM  
AK 20

Leggero potatore-sramatore a batteria con alte prestazioni di taglio per tutti i tipi di lavori di cura degli alberi. Catena da 1/4" PM3 e tendicatenata laterale. Con artiglio a forma di gancio per una facile rimozione delle potature dall'albero, serbatoio dell'olio semitrasparente, unità di controllo ergonomica e asta divisibile per un facile trasporto e stoccaggio salvaspazio. Lunghezza totale 280 cm.



INCL. STAFFA DI  
FISSAGGIO A PARETE

ACCESSORI:  
PROLUNGA  
ASTA HTA



PIEDE  
D'APPOGGIO



Vedi pagina 115

HTA 50 senza batteria e caricatore<sup>③</sup>  
Codice LA02 011 6400

CHF 370.--<sup>④</sup>

### HT 56 C-E

27,2 cm<sup>3</sup> • 0,8 kW / 1,1 HP • 6,4 kg<sup>②</sup>

Confortevole modello base con motore STIHL 2-MIX per la cura di alberi, proprietà e alberi da frutto. Catena da 1/4 PM3, leggero e compatto ingranaggio con gancio per diramazione, asta divisibile per un lungo raggio d'azione e un facile trasporto. Lunghezza totale 280 cm.



Codice 4139 200 0007

CHF 840.--

Prezzi consigliati dal produttore, non vincolanti, in CHF

C = Dotazione comfort  
E = STIHL ErgoStart

### HTA 66

36 V • 1,1 kW<sup>①</sup> •  
3,3 kg<sup>②</sup>



APIII  
SYSTEM  
AP 200

Potatore-sramatore a batteria particolarmente leggero e silenzioso ma potente, per la cura di fondi di terreno, giardini e alberi da frutto. Con catena da 1/4" PM3, testa di trasmissione leggera con artiglio a forma di gancio e asta rigida. Lunghezza totale 240 cm.



ACCESSORI:  
PIEDE  
D'APPOGGIO



Vedi pagina 115

HTA 66 senza batteria e caricatore<sup>③</sup>  
Codice LA03 200 0004

CHF 630.--<sup>④</sup>


### HTA 86

36 V • 1,1 kW<sup>①</sup> •  
4,6 kg<sup>②</sup>



APIII  
SYSTEM  
AP 200

Potente potatore-sramatore a batteria per la cura degli alberi, dei frutteti e l'utilizzo da parte dei comuni. Silenzioso e a basse vibrazioni. Per la sfrondata degli alberi, la rimozione del legno morto e dei danni da tempesta e per la potatura degli alberi da frutto. Catena da 1/4" PM3, testa di trasmissione leggera e compatta con robusto artiglio a forma di gancio per una facile rimozione dei resti di potatura dall'albero. Asta telescopica professionale particolarmente rigida con regolazione rapida per un'incisione esatta e un taglio preciso. Lunghezza totale 270-390 cm.



ACCESSORI:  
PIEDE  
D'APPOGGIO



Vedi pagina 115

HTA 86 senza batteria e caricatore<sup>③</sup>  
Codice LA03 200 0002

CHF 750.--<sup>④</sup>

- ① Troverete altri valori comparativi relativi ai potatori-sramatori a benzina a pagina 122
- ② Peso senza batteria, spranga e catena
- ③ Con spranga e catena
- ④ Peso senza carburante, né spranga, né catena

- ⑤ Spiegazione dei simboli a pagina 486
- ⑥ Delucidazioni sulle certificazioni a pagina 499
- ⑦ Prezzo incl. TRA





### HTA 135

36 V • 1,5 kW<sup>①</sup> • 6,8 kg<sup>②</sup>



Potente potatore a batteria di STIHL. Silenzioso e a bassa vibrazione. Per applicazioni professionali nella cura degli alberi, nei frutteti e l'utilizzo da parte dei comuni. Per la sfronatura degli alberi, la rimozione del legno morto e dei danni da tempesta e per la potatura degli alberi da frutto. Catena 1/4" PM3, testa di trasmissione leggera in magnesio con robusto artiglio a forma di gancio per una facile rimozione dei resti di potatura dall'albero. Asta telescopica professionale particolarmente rigida con regolazione rapida per un'incisione esatta e un taglio preciso. Predisposizione per il STIHL Smart Connector 2 A nell'alloggiamento dell'attrezzo. Lunghezza totale 285-405 cm.



INCL. PIEDE D'APPOGGIO



HTA 135 senza batteria e caricatore<sup>③</sup>  
Codice LA01 200 0002

CHF 945.--<sup>④</sup>

**NUOVO** - DISPONIBILE DALLA PRIMAVERA 2024

### HTA 150

36 V • 1,8 kW<sup>①</sup> • 4,7 kg<sup>②</sup>



Per interventi di arboricoltura professionale nei boschi o a livello comunale. Potatore a batteria STIHL particolarmente potente per interventi di manutenzione professionale e, in particolare, come motosega forestale per la cura della rinnovazione forestale. Silenziosa e a basse vibrazioni. Catena da 3/8"-PM3, asta corta e rigida per un taglio preciso, impugnatura ergonomica con display a LED, ingranaggi in magnesio leggeri e robusti, gancio montabile per rami per una facile rimozione del materiale di potatura. Impugnatura circolare e Flexband HT. Disponibile come optional con tracolla forestale STIHL ADVANCE X-TREEm HT per interventi particolarmente ergonomici ed efficienti sulla rinnovazione forestale. Predisposizione per lo Smart Connector 2 A di STIHL nell'alloggiamento dell'attrezzo. Lunghezza totale 196 cm.



INCL. PIEDE D'APPOGGIO



HTA 150 senza batteria e caricatore<sup>③</sup>  
Codice LA01 200 0036

CHF 795.--<sup>④</sup>

#### ACCESSORI ABBINABILI:

Sets ADVANCE X-TREEm HT con cinturone ADVANCE X-Flex + tracolla forestale ADVANCE X-TREEm HT + Flexband HT

Taglia S	Taglia M	Taglia L
Codice	Codice	Codice
0000 200 0006	0000 200 0007	0000 200 0008

PER PEZZO CHF 175.--<sup>④</sup>



PAGINA **116**

### TRACOLLA FORESTALE ADVANCE X-TREEm HT

HTA 150 semplifica i lavori di manutenzione forestale professionale grazie alla combinazione della nuova tracolla forestale ADVANCE X-TREEm HT e Flexband HT.

Prezzi consigliati dal produttore, non vincolanti, in CHF

① Troverete altri valori comparativi relativi ai potatori-sramatori a benzina a pagina 122

② Peso senza batteria, spranga e catena, con piede d'appoggio

③ Con spranga guida, catena e piede d'appoggio

④ Spiegazione dei simboli a pagina 486

⑤ Delucidazioni sulle certificazioni a pagina 499

⑥ Prezzo incl. TRA


**NUOVO** - DISPONIBILE DALLA PRIMAVERA 2024

### HTA 160

36 V • 1,8 kW<sup>①</sup> • 6,9 kg<sup>②</sup>



Il più potente potatore-sramatore a batteria STIHL per applicazioni professionali di arboricoltura, frutticoltura, agricoltura e selvicoltura. Silenzioso e a basse vibrazioni. Catena 1/4"-PM3, ingranaggi leggeri in magnesio con robusto gancio per rami pressofuso per una facile rimozione del materiale di potatura. Asta telescopica professionale particolarmente rigida con regolazione rapida per un posizionamento esatto e precisione di taglio, impugnatura ergonomica con display a LED. Predisposizione per lo Smart Connector 2 A di STIHL nell'alloggiamento dell'attrezzo. Lunghezza totale 285-405 cm.



INCL. PIEDE D'APPOGGIO



HTA 160 senza batteria e caricatore<sup>③</sup>  
Codice LA01 200 0033

CHF 965.--<sup>④</sup>



PAGINA **387**

### CARE & CLEAN KIT MS



Kit per la pulizia e la manutenzione delle motoseghe STIHL. Disponibile come pacchetto di prova con STIHL VarioClean Eco e spazzola per la pulizia, incluso detergente per scanalature, o come pacchetto convenienza Care & Clean Kit MS Plus con sacchetto di lavaggio aggiuntivo per filtri aria.



### HT 135

36,3 cm<sup>3</sup> • 1,4 kW / 1,9 HP • 7,9 kg<sup>Ⓞ</sup>

Il più potente potatore-sramatore a benzina STIHL con motore STIHL 4-MIX<sup>®</sup> per l'impiego professionale nella cura degli alberi, nei frutteti e l'utilizzo a livello comunale. Per la sramatura degli alberi, la rimozione del legno morto o dei danni da tempesta e per la potatura degli alberi da frutto. Catena 1/4"PM3, ingranaggio leggero e compatto con robusto artiglio a forma di gancio. Asta telescopica professionale particolarmente rigida con regolazione rapida per un incisione esatta e un taglio preciso. Lunghezza totale 270-390 cm.



Codice **4182 200 0198** **CHF1290.--**




### CARBURANTI E LUBRIFICANTI ADATTI

LI TROVATE A PARTIRE **DA PAGINA 372**

Prezzi consigliati dal produttore, non vincolanti, in CHF

Ⓞ Peso senza carburante, né spranga, né catena



### KIT DI MANUTENZIONE

Esecuzione semplice e in autonomia degli interventi di manutenzione grazie ai Service Kit per potatori a benzina STIHL: il kit include una candela, un filtro carburante e un filtro dell'aria in carta o in tessuto non tessuto. Una manutenzione standard proattiva e regolare può proteggere il dispositivo da sporcizia o danni e aumentarne la durata. Eccetto la chiave combinata, già in dotazione con l'attrezzo STIHL, non sono necessari altri strumenti per la manutenzione.

**Kit di manutenzione 30** per HT 103, FS 89, FS 91, FS 111, KM 111  
Codice **4180 007 4102** **CHF 33.--**

**Kit di manutenzione 31** per HT 133, BT 131, FR 131, FS 131, FS 311, KM 131  
Codice **4180 007 4103** **CHF 33.--**

### PIEDI D'APPOGGIO

Appoggio per proteggere l'attrezzo e la batteria dal contatto diretto con il suolo.



**Per HTA 66, HTA 86, HLA 66 e HLA 86**  
Codice **4857 007 1001** **CHF 35.--**

Appoggio per proteggere l'attrezzo e la batteria dal contatto diretto con il suolo. Compreso nella fornitura di HTA 135, HTA 150 e HTA 160.



**Per HLA 135, HTA 135, HTA 150, HTA 160 e KMA 135 R**  
Codice **LA01 007 1002** **CHF 35.--**

Appoggio per proteggere l'attrezzo e la batteria dal contatto diretto con il suolo.



**Per HLA 56 e HTA 50**  
Codice **HA01 007 1000** **CHF 36.--**



### SISTEMA DI SOSTEGNO SPALLEGIATO RTS

Per un utilizzo prolungato. Regolabile in base alla statura, consente di lavorare in modo ergonomico e senza stancarsi. Per potatori, motori Kombi con HT-KM o HL-KM 145° e tosasiepi allungati. Non compatibile con HL 94 KC-E.

Codice **0000 790 4400** **CHF195.--**

### GANCIO PER ASTA TELESCOPICA PROFESSIONALE



Per una massima ergonomia di lavoro in combinazione con la tracolla o il sistema spalleggiato RTS. Facile aggancio e sblocco rapido dell'attrezzo. Già compreso nella fornitura di HT 135 e HTA 135.

**Per HT 135, HTA 86, HLA 86, HTA 135 e HTA 160**  
Codice **0000 790 8600** **CHF15.--**



### PROLUNGA ASTA HTA 50

Facile estensione del raggio di azione di 50 cm. In alluminio, peso 465 g.

Codice **LA02 820 5000** **CHF 60.--**

### RINVIO ANGOLARE 30°



**Per HTA 160, HT 135 e HTA 135**  
Codice **4182 640 0200** **CHF163.--**



**Per HT 56**  
Codice **4138 640 0201** **CHF144.--**



## SISTEMA A TRACOLLA PER INTERVENTI FORESTALI CON IL POTATORE A BATTERIA STIHL HTA 150

È possibile ampliare in modo pratico e rapido il sistema a tracolla modulare ADVANCE X-Flex per lavorare con il potatore-sramatore HTA 150 tramite la tracolla forestale ADVANCE X-TREEem HT e la Flexband HT. Questa modalità massimizza i vantaggi del sistema a tracolla durante gli interventi con i potatori.

**NUOVO - DISPONIBILE  
DALLA PRIMAVERA 2024**

### SET ADVANCE X-TREEem HT

#### Taglia S

- ✓ Con tracolla forestale ADVANCE X-TREEem HT
- ✓ Con cinturone ADVANCE X-Flex di taglia S (circonferenza vita 78 - 127 cm)
- ✓ Con Flexband HT

Codice **0000 200 0006**

#### Taglia M

- ✓ Con tracolla forestale ADVANCE X-TREEem HT
- ✓ Con cinturone ADVANCE X-Flex di taglia M (circonferenza vita 89 - 143 cm)
- ✓ Con Flexband HT

Codice **0000 200 0007**

#### Taglia L

- ✓ Con tracolla forestale ADVANCE X-TREEem HT
- ✓ Con cinturone ADVANCE X-Flex di taglia L (circonferenza vita 98 - 177 cm)
- ✓ Con Flexband HT

Codice **0000 200 0008**

**PER PEZZO CHF175.--**



### NUOVO FLEXBAND ADVANCE X-TREEem HT

Con aggancio alla tracolla forestale ADVANCE X-TREEem HT. Moschettone per appendere facilmente HTA 150. Regolazione rapida continua.

### NUOVO TRACOLLA FORESTALE ADVANCE X-TREEem HT

Tracolla forestale in combinazione con Flexband HT, massima ergonomia per interventi forestali con HTA 150. Dimensioni regolabili e punti di fissaggio flessibili per Flexband HT. Combinabile con gli accessori del sistema a tracolla modulare.

### NUOVO CINTURONE ADVANCE X-FLEX

Cinturone imbottito con occhielli di fissaggio per tracolla e cintura FS. Con barra per il fissaggio di borse e supporti con sistema a clip STIHL. Robusto corpo fibbia in alluminio. Imbottitura per la pancia come accessorio per un comfort maggiore.

### BORSE E SUPPORTI ADVANCE X-FLEX

Ampliate il vostro sistema a tracolla con pratiche borse e supporti. In questo modo avrete sempre a portata di mano batterie, strumenti ausiliari e persino il vostro smartphone.

#### NUOVO BORSA PER BATTERIE

Codice  
0000 491 0300



**CHF28.--**

#### NUOVO BORSA UNIVERSALE

Codice  
0000 882 6100



**CHF15.--**

#### NUOVO BORSA PER TRASPORTO RADIO

Codice  
0000 882 6600



**CHF26.--**

#### NUOVO BORSA PER BATTERIA CON CAVO DI COLLEGAMENTO<sup>Ⓢ</sup>

Codice  
0000 440 5100



**CHF150.--**

#### NUOVO BORSA PER SMARTPHONE

Codice  
0000 882 6700



**CHF30.--**

#### NUOVO CLIP DI FISSAGGIO

2 pezzi  
Codice  
0000 740 8800



**CHF10.--**

#### NUOVO ASOLA PER IL PASSAGGIO DEL CAVO

Codice  
0000 491 1000



**CHF10.--**



### ULTERIORI INFORMAZIONI SU BORSE E SUPPORTI

LE TROVATE A PARTIRE DA **PAGINA 440**



### INNOVATIVO SISTEMA STIHL A CLIP

Tutte le borse e i supporti del sistema a tracolla modulare ADVANCE X-Flex sono agganciabili alla tracolla in modo semplice e rapido grazie all'innovativo sistema con clip metalliche sviluppato da STIHL. Le borse e i supporti sono già dotati di clip, ma questi elementi possono essere acquistati anche separatamente. In questo modo è possibile applicarle anche ad altre borse, in modo da appenderle alla tracolla o alla cintura.

Codice		Prezzi consigliati dal produttore, non vincolanti, in CHF		Lunghezza spranga <sup>Ⓞ</sup> (cm)	Cilindrata (cm <sup>3</sup> )	Potenza (kW/HP)	Potenza assorbita (kW)	Tensione nominale (V)	Peso (kg)	Rapporto peso/potenza (kg/kW)	Livello di pressione acustica <sup>Ⓞ</sup> (dB(A))	Livello di potenza sonora <sup>Ⓞ</sup> (dB(A))	Valore delle vibrazioni a sinistra/a destra <sup>Ⓞ</sup> (m/s <sup>2</sup> )	Motore STIHL (2-MIX/4-MIX <sup>Ⓞ</sup> )/ Sistema a batteria STIHL	Suddivisione catena	Tipo di catena STIHL Oilomatic <sup>Ⓞ</sup>	Spranga leggera	Pompa olio a portata regolabile	Tendicatena laterale	STIHL tendicatena rapido	Pompa carburante manuale	Valvola di decompressione	STIHL ElastoStart	STIHL ErgoStart	Sistema di filtraggio con pre-separazione	Filtro HD2	STIHL M-Tronic	Chiusura serbatoio senza l'ausilio di utensili	Protezione da sovraccarico termico	Impugnatura morbida	STIHL Smart Connector 2 A		
<b>MOTOSEGHE PER UTILIZZO PRIVATO</b>																																	
<b>MSA 60 C-B</b>	MA04 011 5800	229.- <sup>ⓄⓈ</sup>	30	-	0,7 <sup>Ⓞ</sup> /-	0,9	36	2,5 <sup>Ⓞ</sup> /2,9 <sup>Ⓞ</sup>	-	83	94	3,2/3,4		Sistema AK	1/4" P	PM3	-	-	-	•	-	-	-	-	-	-	-	-	-	•	•	•	-
<b>Set MSA 60 C-B con AK 20 + AL 101</b>	MA04 011 5806	375.- <sup>Ⓢ</sup>	30	-	0,7 <sup>Ⓞ</sup> /-	0,9	36	3,7 <sup>Ⓞ</sup> /4,1 <sup>Ⓞ</sup>	-	83	94	3,2/3,4		Sistema AK	1/4" P	PM3	-	-	-	•	-	-	-	-	-	-	-	-	-	•	•	•	-
<b>MSA 70 C-B</b>	MA04 011 5816	265.- <sup>ⓄⓈ</sup>	30	-	0,9 <sup>Ⓞ</sup> /-	1,1	36	2,5 <sup>Ⓞ</sup> /2,9 <sup>Ⓞ</sup>	-	83	94	3,2/3,4		Sistema AK	1/4" P	PM3	-	-	-	•	-	-	-	-	-	-	-	-	-	•	•	•	-
<b>Set MSA 70 C-B con AK 30 + AL 101</b>	MA04 011 5822	450.- <sup>Ⓢ</sup>	30	-	0,9 <sup>Ⓞ</sup> /-	1,1	36	3,8 <sup>Ⓞ</sup> /4,2 <sup>Ⓞ</sup>	-	83	94	3,2/3,4		Sistema AK	1/4" P	PM3	-	-	-	•	-	-	-	-	-	-	-	-	-	•	•	•	-
<b>MS 162</b>	<b>NUOVO</b> 1148 200 0000	225.-	30	30,1	1,2/1,6	-	-	4,5 <sup>Ⓢ</sup>	3,8	100	111	3,2/3,0		2-MIX	3/8" P	PM3 <sup>Ⓢ</sup>	-	-	•	-	-	-	-	-	-	-	-	-	-	-	-	-	
<b>MS 172</b>	<b>NUOVO</b> 1148 200 0015 1148 200 0017	330.- 345.-	30 35	31,8	1,4/1,9	-	-	4,5 <sup>Ⓢ</sup>	3,2	101	112	3,5/3,2		2-MIX	3/8" P	PM3	○	-	•	-	-	-	-	-	-	-	-	-	-	-	-	-	
<b>MS 182</b>	<b>NUOVO</b> 1148 200 0079	440.-	35	35,8	1,6/2,2	-	-	4,6 <sup>Ⓢ</sup>	2,8	103	112	3,1/3,7		2-MIX	3/8" P	PM3	○	-	•	-	-	-	-	-	-	-	-	-	•	-	-	-	
<b>MS 182 C-BE</b>	<b>NUOVO</b> 1148 200 0119	485.-	35	35,8	1,6/2,2	-	-	4,9 <sup>Ⓢ</sup>	3,0	103	112	3,1/3,7		2-MIX	3/8" P	PM3	○	-	-	•	•	-	-	•	-	-	-	-	•	-	-	-	
<b>MS 212</b>	<b>NUOVO</b> 1148 200 0159 1148 200 0164	540.- 555.-	35 40	38,6	1,8/2,4	-	-	4,6 <sup>Ⓢ</sup>	2,6	103	113	3,1/3,7		2-MIX	3/8" P	PM3	○	-	•	-	-	-	-	-	-	-	-	-	•	-	-	-	
<b>MS 231</b>	1143 200 0687 1143 200 0684	690.- 700.-	35 40	42,6	2,0/2,7	-	-	4,8 <sup>Ⓢ</sup>	2,4	103	113	3,9/3,9		2-MIX	.325"	RM	○	-	•	○	-	-	○	-	•	○	-	•	-	-	-	-	
<b>MS 251</b>	1143 200 0673	760.-	40	45,6	2,2/3,0	-	-	4,8 <sup>Ⓢ</sup>	2,2	103	113	3,9/3,9		2-MIX	.325"	RM Pro	○	-	•	○	-	-	○	-	•	○	-	•	-	-	-	-	
<b>MS 251 C-BE</b>	1143 200 0300	830.-	40	45,6	2,2/3,0	-	-	5,1 <sup>Ⓢ</sup>	2,4	103	114	3,9/3,9		2-MIX	.325"	RM Pro	○	-	•	•	-	-	-	•	•	○	-	•	-	-	-	-	
<b>MOTOSEGHE PER L'AGRICOLTURA E L'ORTICOLTURA</b>																																	
<b>MSA 160 C-B</b>	MA03 200 0004	450.- <sup>ⓄⓈ</sup>	30	-	1,2 <sup>Ⓞ</sup> /-	1,5	36	3,1 <sup>Ⓞ</sup> /3,5 <sup>Ⓞ</sup>	-	85	93	2,7/2,9		Sistema AP	1/4" P	PM3	-	-	-	•	-	-	-	-	-	-	-	-	-	•	•	•	-
<b>MSA 200 C-B</b>	MA03 200 0009 MA03 200 0010	510.- <sup>ⓄⓈ</sup> 530.- <sup>ⓄⓈ</sup>	30 35	-	1,4 <sup>Ⓞ</sup> /-	1,8	36	3,1 <sup>Ⓞ</sup> /3,5 <sup>Ⓞ</sup>	-	85	93	4,6/3,9		Sistema AP	1/4" P	PM3	-	-	-	•	-	-	-	-	-	-	-	-	-	•	•	•	-
<b>MSA 220 C-B</b>	MA03 200 0020 MA03 200 0021	620.- <sup>ⓄⓈ</sup> 635.- <sup>ⓄⓈ</sup>	35 40	-	1,7 <sup>Ⓞ</sup> /-	2,1	36	3,1 <sup>Ⓞ</sup> /3,7 <sup>Ⓞ</sup>	-	91	99	4,8/3,6		Sistema AP	3/8" P	PS3 Pro	-	-	-	•	-	-	-	-	-	-	-	-	-	•	•	•	-
<b>MS 151 C-E</b>	1146 200 0054 1146 200 0055	665.- 675.-	25 30	23,6	1,1/1,5	-	-	2,8 <sup>Ⓢ</sup>	2,5	95	108	4,9/4,9		2-MIX	1/4" P	PM3 <sup>Ⓢ</sup>	-	-	•	-	•	-	-	•	-	-	-	-	•	-	-	-	
<b>MS 194 C-E</b>	1137 200 0332	630.-	30	31,8	1,4/1,9	-	-	3,6 <sup>Ⓢ</sup>	2,6	101	112	3,6/3,6		2-MIX	3/8" P	PM3 <sup>Ⓢ</sup>	-	-	•	-	•	-	-	•	-	-	-	-	•	-	-	-	
<b>MS 271</b>	1141 200 0645 1141 200 0660	860.- 875.-	40 45	50,2	2,6/3,5	-	-	5,6 <sup>Ⓢ</sup>	2,2	103	113	4,5/4,5		2-MIX	.325"	RM3 Pro	-	-	•	-	-	-	○	-	•	○	-	•	-	-	-	-	
<b>MS 291</b>	1141 200 0698 1141 200 0336	960.- 970.-	40 45	55,5	2,8/3,8	-	-	5,6 <sup>Ⓢ</sup>	2,0	103	114	4,5/4,5		2-MIX	.325"	RM	-	-	•	-	-	-	○	-	•	○	-	•	-	-	-	-	
<b>MS 391</b>	1140 200 0727 1140 200 0731	1100.- 1110.-	40 45	64,1	3,3/4,5	-	-	6,2 <sup>Ⓢ</sup>	1,9	105	115	4,0/4,0		2-MIX	3/8"	RM	-	•	•	-	-	•	○	-	•	○	-	•	-	-	-	-	
<b>MOTOSEGHE PER LA SILVICOLTURA</b>																																	
<b>MSA 300</b>	MA02 200 0002 MA02 200 0005	925.- <sup>ⓄⓈ</sup> 940.- <sup>ⓄⓈ</sup>	40 45	-	2,5 <sup>Ⓞ</sup> /-	3,0	36	4,5 <sup>Ⓞ</sup> /5,4 <sup>Ⓞ</sup>	-	93	104	2,6/2,8		Sistema AP	.325"	RM Pro	-	•	•	-	-	-	-	-	-	-	-	-	-	•	•	•	○
<b>MSA 300 C-O</b>	MA02 200 0022 MA02 200 0025	990.- <sup>ⓄⓈ</sup> 1005.- <sup>ⓄⓈ</sup>	40 45	-	2,5 <sup>Ⓞ</sup> /-	3,0	36	4,5 <sup>Ⓞ</sup> /5,4 <sup>Ⓞ</sup>	-	93	104	2,6/2,8		Sistema AP	.325"	RM Pro	-	•	•	-	-	-	-	-	-	-	-	-	-	•	•	•	○
<b>MS 201 C-M</b>	1145 200 0265 1145 200 0266	1070.- 1085.-	30 35	35,2	1,8/2,4	-	-	4,0 <sup>Ⓢ</sup>	2,2	99	110	3,3/3,3		2-MIX	3/8" P	PS	•	•	•	-	-	-	•	-	-	-	-	•	•	-	-	-	
<b>MS 241 C-M</b>	1143 200 0258 1143 200 0259	1010.- 1030.-	35 40	42,6	2,3/3,1	-	-	4,5 <sup>Ⓢ</sup>	2,0	103	115	2,9/2,9		2-MIX	3/8" P	PS	○	•	•	-	-	•	•	-	•	•	•	•	•	-	-	-	-

• Di serie  
○ Da montare (accessorio)  
B = STIHL tendicatena rapido  
C = Dotazione comfort  
E = STIHL ErgoStart  
M = STIHL M-Tronic  
O = Sensore dell'olio  
Ⓞ La lunghezza di taglio effettiva è inferiore alla lunghezza della spranga indicata. Per altri dispositivi di taglio disponibili vedere da pagina 138  
Ⓢ Fattore K secondo RL 2006/42/EG = 2,0 dB(A)  
Ⓢ Fattore K secondo RL 2006/42/EG = 2 m/s<sup>2</sup>

Ⓞ Spiegazione dettagliata dei tipi di catene STIHL da pagina 126  
Ⓢ Potenza meccanica ai fini comparativi con le motoseghe a benzina  
Ⓢ Peso senza batteria, spranga e catena  
Ⓢ Peso senza batteria, con spranga e catena  
Ⓢ Peso con batteria, senza spranga guida, catena e caricatore  
Ⓢ Peso con batteria, con spranga guida e catena, senza caricatore  
Ⓢ Peso senza carburante, né spranga, né catena  
Ⓢ Dispositivo di taglio stretto  
Ⓢ Prezzo senza batteria e caricatore  
Ⓢ Prezzo incl. TRA



Codice		Prezzi consigliati dal produttore, non vincolanti, in CHF		Lunghezza spranga <sup>Ⓞ</sup> (cm)	Cilindrata (cm <sup>3</sup> )	Potenza (kW / HP)	Potenza assorbita (kW)	Tensione nominale (V)	Peso (kg)	Rapporto peso / potenza (kg / kW)	Livello di pressione acustica <sup>Ⓢ</sup> (dB(A))	Livello di potenza sonora <sup>Ⓢ</sup> (dB(A))	Valore delle vibrazioni a sinistra / a destra <sup>Ⓢ</sup> (m/s <sup>2</sup> )	Motore STIHL (2-MIX / 4-MIX <sup>Ⓢ</sup> ) / Sistema a batteria STIHL	Suddivisione catena	Tipo di catena STIHL Oilomatic <sup>Ⓢ</sup>	Spranga leggera	Pompa olio a portata regolabile	Tendicatena laterale	STIHL tendicatena rapido	Pompa carburante manuale	Valvola di decompressione	STIHL ElastoStart	STIHL ErgoStart	Sistema di filtraggio con pre-separazione	Filtro HD2	Riscaldamento elettrico dell'impugnatura	Riscaldamento elettrico del carburatore	STIHL M-Tronic	STIHL Injection	Chiusura serbatoio senza l'ausilio di utensili	Protezione da sovraccarico termico	Impugnatura morbida				
<b>MOTOSEGHE PER LA SILVICOLTURA</b>																																					
<b>MS 261 C-M</b>	1141 200 0647 1141 200 0652	1210.-- 1230.--	40 45	50,2	3,0 / 4,1	-	-	4,9 <sup>Ⓢ</sup>	1,6	105	114	3,5 / 3,5		2-MIX	.325"	RS Pro	-	•	•	-	-	•	•	-	•	•	-	-	•	-	•	-	-	-			
<b>MS 261 C-BM</b>	1141 200 0649 1141 200 0665	1250.-- 1260.--	40 45	50,2	3,0 / 4,1	-	-	5,1 <sup>Ⓢ</sup>	1,7	105	114	3,5 / 3,5		2-MIX	.325"	RS Pro	-	•	-	•	-	•	•	-	•	•	-	-	•	-	•	-	-				
<b>MS 261 C-M VW</b>	1141 200 0651 1141 200 0664	1290.-- 1310.--	40 45	50,2	3,0 / 4,1	-	-	5,1 <sup>Ⓢ</sup>	1,7	105	114	3,5 / 3,5		2-MIX	.325"	RS Pro	-	•	•	-	-	•	•	-	•	•	•	•	•	•	•	•	•	•			
<b>MS 362 C-M</b>	1140 200 0717 1140 200 0718	1520.-- 1530.--	40 45	59,0	3,5 / 4,8	-	-	5,6 <sup>Ⓢ</sup>	1,6	106	115	3,5 / 3,5		2-MIX	3/8"	RS	-	•	•	-	-	•	•	-	•	•	-	-	•	-	•	-	•	-			
<b>MS 400 C-M</b>	1140 200 0520 1140 200 0521 1140 200 0573	1660.-- 1670.-- 1680.--	40 45 50	66,8	4,0 / 5,4	-	-	5,8 <sup>Ⓢ</sup>	1,5	107	116	3,5 / 3,5		2-MIX	3/8"	RS	-	•	•	-	-	•	•	-	•	•	-	-	•	-	•	-	•	-			
<b>MS 462 C-M</b>	1142 200 0012 1142 200 0028 1142 200 0094	1820.-- 1890.-- 1940.--	45 50 63	72,2	4,4 / 6,0	-	-	6,0 <sup>Ⓢ</sup>	1,4	108	118	4,8 / 3,6		2-MIX	3/8"	RS	-	•	•	-	-	•	•	-	•	•	-	-	•	-	•	-	•	-			
<b>MS 462 C-M VW</b>	1142 200 0024 1142 200 0029 1142 200 0096	1910.-- 1980.-- 2030.--	45 50 63	72,2	4,4 / 6,0	-	-	6,1 <sup>Ⓢ</sup>	1,4	108	118	4,8 / 3,6		2-MIX	3/8"	RS	-	•	•	-	-	•	•	-	•	•	•	•	•	•	•	•	•	•			
<b>MS 500i</b>	1147 200 0000 1147 200 0067 <sup>Ⓢ</sup> 1147 200 0001 1147 200 0002	2140.-- 2180.-- 2200.-- 2240.--	50 50 63 71	79,2	5,0 / 6,8	-	-	6,2 <sup>Ⓢ</sup>	1,2	106	117	4,2 / 4,0		2-MIX	3/8"	RS RH RS RS	•	•	•	-	•	•	•	-	-	•	-	-	-	•	•	-	•	-			
<b>MS 500i W</b>	1147 200 0003 1147 200 0004 1147 200 0005	2250.-- 2310.-- 2350.--	50 63 71	79,2	5,0 / 6,8	-	-	6,3 <sup>Ⓢ</sup>	1,3	106	117	4,2 / 4,0		2-MIX	3/8"	RS	•	•	•	-	•	•	•	-	-	•	•	-	-	•	•	-	•	-			
<b>MS 661 C-M</b>	1144 200 0475 1144 200 0322 1144 200 0319	2150.-- 2180.-- 2240.--	50 63 71	91,1	5,4 / 7,3	-	-	7,4 <sup>Ⓢ</sup>	1,4	105	115	6,9 / 5,6		2-MIX	3/8"	RS	-	•	•	-	-	•	•	-	-	•	-	-	•	-	•	-	•	-			
<b>MS 661 C-M W</b>	1144 200 0477 1144 200 0346 1144 200 0344	2260.-- 2290.-- 2350.--	50 63 71	91,1	5,4 / 7,3	-	-	7,6 <sup>Ⓢ</sup>	1,4	105	115	6,9 / 5,6		2-MIX	3/8"	RS	-	•	•	-	-	•	•	-	-	•	•	-	•	-	•	-	•	-			
<b>MS 881</b>	1124 200 0201 1124 200 0199	2430.-- 2490.--	63 75	121,6	6,4 / 8,7	-	-	9,9 <sup>Ⓢ</sup>	1,5	106	115	8,9 / 8,9		2-MIX	.404"	RS	-	•	•	-	-	•	•	-	-	•	-	-	-	-	•	-	•	-			
<b>MOTOSEGHE PER LA CURA DEGLI ALBERI</b>																																					
<b>MSA 161 T</b>	1252 200 0043 1252 200 0044	540.-- <sup>Ⓢ</sup> 550.-- <sup>Ⓢ</sup>	25 30	-	1,0 <sup>Ⓢ</sup> / -	1,25	36	2,1 <sup>Ⓢ</sup> / 2,5 <sup>Ⓢ</sup>	-	83	94	2,1 / 2,2		Sistema AP	1/4" P	PM3	-	-	•	-	-	-	-	-	-	-	-	-	-	-	-	•	•	•			
<b>MSA 220 TC-O</b>	MA01 200 0002 MA01 200 0003	920.-- <sup>Ⓢ</sup> 930.-- <sup>Ⓢ</sup>	30 35	-	1,7 <sup>Ⓢ</sup> / -	1,7	36	2,7 <sup>Ⓢ</sup> / 3,3 <sup>Ⓢ</sup>	-	94	104	3,4 / 3,0		Sistema AP	3/8" P	PS3	•	•	•	-	-	-	-	-	-	-	-	-	-	-	-	•	•	-			
<b>MS 151 TC-E</b>	1146 200 0056 1146 200 0057	660.-- 670.--	25 30	23,6	1,1 / 1,5	-	-	2,6 <sup>Ⓢ</sup>	2,4	96	107	4,9 / 4,9		2-MIX	1/4" P	PM3	-	-	•	-	•	-	-	•	-	-	-	-	-	-	-	•	-	-			
<b>MS 194 T</b>	1137 200 0320 1137 200 0322 1137 200 0323	610.-- 630.-- 640.--	30 30 35	31,8	1,4 / 1,9	-	-	3,3 <sup>Ⓢ</sup>	2,4	100	110	3,6 / 3,6		2-MIX	3/8" P	PM3	-	-	•	-	•	-	•	-	-	-	-	-	-	-	•	-	•	-			
<b>MS 201 TC-M</b>	1145 200 0271 1145 200 0270 1145 200 0272 1145 200 0267	1070.-- 1080.-- 1080.-- 1090.--	30 30 35 35	35,2	1,8 / 2,4	-	-	3,7 <sup>Ⓢ</sup>	2,1	100	111	3,5 / 3,1		2-MIX	3/8" P	PS3	-	•	•	-	-	-	•	-	-	-	-	-	-	•	-	•	-	•	-		

• Di serie B = STIHL tendicatena rapido C = Dotazione comfort E = STIHL ErgoStart i = STIHL Injection M = STIHL M-Tronic  
 Ⓢ = Sensore dell'olio T = Tophandle V = Riscaldamento elettrico del carburatore W = Riscaldamento elettrico dell'impugnatura  
 Ⓢ La lunghezza di taglio effettiva è inferiore alla lunghezza della spranga indicata. Per altri dispositivi di taglio disponibili vedere da pagina 138  
 Ⓢ Fattore K secondo RL 2006 / 42 / EG = 2,0 dB(A)  
 Ⓢ Fattore K secondo RL 2006 / 42 / EG = 2 m/s<sup>2</sup>  
 Ⓢ Spiegazione dettagliata dei tipi di catene STIHL da pagina 126  
 Ⓢ Potenza meccanica ai fini comparativi con le motoseghe a benzina  
 Ⓢ Peso senza batteria, spranga e catena  
 Ⓢ Peso senza batteria, con spranga e catena  
 Ⓢ Peso senza carburante, né spranga, né catena  
 Ⓢ Con catena Hexa, lima Hexa e manico per lima  
 Ⓢ Prezzo senza batteria e caricatore  
 Ⓢ Prezzo incl. TRA



Codice		Prezzi consigliati dal produttore, non vincolanti, in CHF		Lunghezza spranga <sup>Ⓞ</sup> (cm)	Cilindrata (cm³)	Potenza (kW / HP)	Potenza assorbita (kW)	Tensione nominale (V)	Peso (kg)	Rapporto peso / potenza (kg / kW)	Livello di pressione acustica <sup>Ⓞ</sup> (dB(A))	Livello di potenza sonora <sup>Ⓞ</sup> (dB(A))	Valore delle vibrazioni a sinistra / a destra <sup>Ⓞ</sup> (m/s²)	Motore STIHL (2-MIX / 4-MIX <sup>Ⓞ</sup> ) / Sistema a batteria STIHL	Lunghezza cavo (m)	Suddivisione catena	Tipo di catena STIHL Oilomatic <sup>Ⓞ</sup>	Lunghezza totale con dispositivo di taglio (cm)	Spranga leggera	Pompa olio a portata regolabile	Tendicatena laterale	STIHL tendicatena rapido	Pompa carburante manuale	Valvola di decompressione	STIHL ErgoStart	Sistema di filtraggio con pre-separazione	Filtro HD2	STIHL M-Tronic	Sistema antivibrante STIHL	Chiusura serbatoio senza l'ausilio di utensili	Protezione da sovraccarico termico	Impugnatura morbida	Decompressione automatica	STIHL Smart Connector 2 A				
<b>MOTOSEGHE CARVING</b>																																						
<b>MSA 200 C-B</b>	MA03 200 0011	560... <sup>ⓄⓄ</sup>	30	-	1,4 <sup>Ⓞ</sup> / -	1,8	36	3,1 <sup>Ⓞ</sup> / 3,3 <sup>Ⓞ</sup>	-	85	93	4,6 / 3,9	-	Sistema AP	-	1/4" P	PM3	-	-	-	-	•	-	-	-	-	-	-	-	-	-	-	-	-	-			
<b>MS 194 C-E</b>	1137 200 0334	740...--	30	31,8	1,4 / 1,9	-	-	3,6 <sup>Ⓞ</sup>	2,6	101	112	3,6 / 3,6	-	2-MIX	-	1/4"	RMS	-	-	-	•	-	•	-	•	-	-	-	-	-	-	-	-	-				
<b>MOTOSEGA DI PRONTO INTERVENTO</b>																																						
<b>MS 462 C-M R</b>	1142 200 0025	2590...--	50	72,2	4,4 / 6,0	-	-	6,5 <sup>Ⓞ</sup>	1,5	108	119	3,3 / 2,7	-	2-MIX	-	3/8"	RDR	-	-	•	•	-	-	•	-	•	•	•	•	-	•	-	-	-	-			
<b>ELETTROSEGHE</b>																																						
<b>MSE 170</b>	1209 200 0167	340...--	30	-	-	1,7	230	3,8 <sup>Ⓞ</sup>	-	92	103	2,9 / 3,4	-	-	0,5	3/8" P	PM3 <sup>Ⓞ</sup>	-	•	-	•	-	-	-	-	-	-	-	-	-	-	•	•	-	-			
<b>MSE 190 C-B</b>	1209 200 0169	420...--	35	-	-	1,9	230	3,9 <sup>Ⓞ</sup>	-	92	103	2,9 / 3,4	-	-	4,0	3/8" P	PM3	-	•	-	•	-	-	-	-	-	-	-	-	-	•	•	•	-	-			
<b>MSE 210 C-B</b>	1209 200 0182	490...--	40	-	-	2,1	230	4,0 <sup>Ⓞ</sup>	-	93	104	3,4 / 4,2	-	-	4,0	3/8" P	PM3	-	•	-	•	-	-	-	-	-	-	-	-	•	•	•	-	-				
<b>POTATORE-SRAMATORE</b>																																						
<b>HTA 50</b>	LA02 011 6400	370... <sup>ⓄⓄ</sup>	25	-	0,6 <sup>Ⓞ</sup> / -	0,8	36	3,6 <sup>Ⓞ</sup>	-	78	94	0,5 / 1,0	-	Sistema AK	-	1/4" P	PM3	280	-	-	-	-	-	-	-	-	-	-	-	-	-	•	-	-	-			
<b>HT 56 C-E</b>	4139 200 0007	840...--	25	27,2	0,8 / 1,1	-	-	6,4 <sup>Ⓞ</sup>	-	91	106	5,2 / 4,9	-	2-MIX	-	1/4" P	PM3	280	-	-	•	-	-	-	-	•	-	-	-	-	•	-	-	-	-			
<b>HTA 66</b>	LA03 200 0004	630... <sup>ⓄⓄ</sup>	25	-	0,85 <sup>Ⓞ</sup> / -	1,1	36	3,3 <sup>Ⓞ</sup>	-	78	93	1,0 / 1,0	-	Sistema AP	-	1/4" P	PM3	240	-	-	•	-	-	-	-	-	-	-	-	-	•	•	•	-	-			
<b>HTA 86</b>	LA03 200 0002	750... <sup>ⓄⓄ</sup>	30	-	0,85 <sup>Ⓞ</sup> / -	1,1	36	4,6 <sup>Ⓞ</sup>	-	77	93	1,0 / 1,0	-	Sistema AP	-	1/4" P	PM3	270 - 390	-	-	•	-	-	-	-	-	-	-	-	•	•	•	-	-				
<b>HTA 135</b>	LA01 200 0002	945... <sup>ⓄⓄ</sup>	30	-	1,1 <sup>Ⓞ</sup> / -	1,5	36	6,8 <sup>Ⓞ</sup>	-	83	96	4,3 / 5,1	-	Sistema AP	-	1/4" P	PM3	285 - 405	-	-	•	-	-	-	-	-	-	-	-	•	•	•	-	○				
<b>HTA 150</b>	<b>NUOVO</b> LA01 200 0036	795... <sup>ⓄⓄ</sup>	30	-	1,4 <sup>Ⓞ</sup> / -	1,8	36	4,7 <sup>Ⓞ</sup>	-	94	96	3,6 / 4,8	-	Sistema AP	-	3/8" P	PM3	196	-	-	•	-	-	-	-	-	-	-	-	•	•	•	-	○				
<b>HTA 160</b>	<b>NUOVO</b> LA01 200 0033	965... <sup>ⓄⓄ</sup>	30	-	1,4 <sup>Ⓞ</sup> / -	1,8	36	6,9 <sup>Ⓞ</sup>	-	85	101	4,3 / 5,1	-	Sistema AP	-	1/4" P	PM3	285 - 405	-	-	•	-	-	-	-	-	-	-	-	•	•	•	-	○				
<b>HT 135</b>	4182 200 0198	1290...--	30	36,3	1,4 / 1,9	-	-	7,9 <sup>Ⓞ</sup>	-	92	109	4,3 / 4,8	-	4-MIX <sup>Ⓞ</sup>	-	1/4" P	PM3	270 - 390	-	-	•	-	•	-	-	-	-	-	•	•	-	-	•	-				



• Di serie      B = STIHL tendicatena rapido      M = STIHL M-Tronic  
 ○ Da montare (accessorio)      C = Dotazione comfort      R = Motosega di pronto intervento

① La lunghezza di taglio effettiva è inferiore alla lunghezza della spranga indicata. Per altri dispositivi di taglio disponibili vedere da pagina 138  
 ② Fattore K secondo RL 2006 / 42 / EG = 2,0 dB(A)  
 ③ Fattore K secondo RL 2006 / 42 / EG = 2 m/s²  
 ④ Spiegazione dettagliata dei tipi di catene STIHL da pagina 126

Ⓞ Potenza meccanica ai fini comparativi con le motoseghe a benzina  
 Ⓞ Potenza meccanica ai fini comparativi con i potatori-sramatori a benzina  
 Ⓞ Peso senza batteria, spranga e catena  
 Ⓞ Peso senza batteria, con spranga e catena  
 Ⓞ Peso senza carburante, né spranga, né catena

Ⓞ Peso senza cavo e olio catena, spranga e catena  
 Ⓞ Peso senza batteria, spranga e catena, con piede d'appoggio  
 Ⓞ Dispositivo di taglio stretto  
 Ⓞ Prezzo senza batteria e caricatore  
 Ⓞ Prezzo incl. TRA

## CATENE E SPRANGHE GUIDA STIHL

PER TAGLI POTENTI, MASSIMA PRECISIONE E LUNGA DURATA

Tutte le catene e le spranghe guida sviluppate da STIHL sono di propria produzione e soddisfano i massimi requisiti di qualità. In questo modo garantiamo che il dispositivo di taglio e l'unità motore siano abbinati in modo ottimale e Vi consentano di ottenere le migliori prestazioni sul lavoro.

### FORMA SPECIFICA DEL DENTE DI TAGLIO

La forma speciale del dente determina i vantaggi per il cliente nell'applicazione, ad esempio le prestazioni di taglio, la longevità o il comportamento di affilatura della catena. Di conseguenza, ogni utente ha a disposizione la catena giusta. Maggiori informazioni sulle forme dei denti delle nostre catene a partire da pagina 126.

### MARCATURE DI MASSIMA USURA

Per un utilizzo pratico e un facile orientamento, i denti delle catene STIHL sono contrassegnati alla base del dente. Indicano fino a che punto un dente può essere riaffilato oppure usurato.

### SISTEMA STIHL EMATIC



Attraverso il sistema STIHL Ematic si raggiunge l'optimum tra una sufficiente lubrificazione della catena e un basso consumo di olio per catena. A seconda del dispositivo di taglio e del tipo di legno, il consumo di olio per catene può essere ridotto fino al 50% rispetto ai dispositivi di taglio convenzionali senza Ematic. Il sistema è composto da una spranga guida STIHL Ematic, una catena Oilomatic e una pompa olio a portata regolabile e ridotta.

### CATENE STIHL OIOMATIC

Un sottile canale dell'olio e gli incavi in ogni maglia di trasmissione garantiscono una lubrificazione uniforme e costante della catena e della spranga di guida. Ciò riduce l'usura e aumenta la durata di vita rispetto alle catene tradizionali.

### STRATO DI CROMO GALVANICO

Per aumentare la resistenza all'usura la parte superiore dei denti viene cromata con procedimento elettrolitico.

### STIRAMENTO

Al termine del processo di produzione le catene STIHL vengono sottoposte a un'elevata sollecitazione continua di trazione. Questo "stiramento" riduce al minimo l'allungamento della catena nel primo periodo di utilizzo, ne aumenta la durata e ne minimizza l'usura.

### RIQUADRO DI ASSISTENZA

Qui troverete tutte le informazioni necessarie per scegliere la catena giusta.

### SPRANGHE GUIDA EMATIC STIHL

Le spranghe guida Ematic assicurano un'alimentazione ottimale e a bassa perdita dell'olio per catene attraverso la rampa Ematic alla catena Oilomatic.

### STRUTTURA STABILE DAL PESO OTTIMIZZATO


Le spranghe guida STIHL con la denominazione "light" sono costituite da tre piastre metalliche saldate elettricamente, in cui la piastra centrale presenta un'ampia superficie cava. Questo garantisce un elevato livello di stabilità unito a un peso ridotto e consente di lavorare con meno fatica. Le spranghe leggere speciali con un peso ancora inferiore sono contrassegnate con una "P" nel nome.

### PISTA DI SCORRIMENTO DELLA CATENA TEMPRATA

Per una lunga durata della spranga guida, la pista di scorrimento della catena è temprata per induzione elettromagnetica e quindi particolarmente resistente.

### STELLA DI RINVIO CON CUSCINETTO CHIUSO

Il cuscinetto chiuso con lubrificazione a vita impedisce la penetrazione di sporco che favorisce la corrosione. La spranga richiede poca manutenzione e ha una lunga durata.



## CATENE STIHL

### PRECISIONE SVIZZERA

Le catene STIHL vengono prodotte da decenni nel nostro stabilimento di Wil, in Svizzera, su macchine speciali sviluppate in proprio. Questa assoluta attenzione al prodotto fa la differenza: oggi STIHL offre catene per ogni applicazione, per ogni tipo e spessore di legno, per ogni classe di potenza e per numerose marche di motoseghe. Cosa hanno in comune tutte le catene: offrono prestazioni di taglio eccezionali, durano a lungo e funzionano in modo estremamente fluido.

### MICRO

#### AFFIDABILE E CONFORTEVOLE

Le catene Micro sono particolarmente affidabili e comode da utilizzare. La catena con denti a semi-scalpello offre un'elevata qualità di taglio con basse vibrazioni e un'alta tolleranza ai difetti durante l'affilatura. Inoltre, il dente di taglio arrotondato consente un processo di affilatura semplice, che rende la catena molto popolare sia tra gli utenti occasionali che tra i professionisti.



#### CATENE MICRO

- ✓ COMPORTAMENTO DI TAGLIO MORBIDO
- ✓ BASSA TENDENZA AL SALTELLAMENTO
- ✓ ELEVATA TOLLERANZA AI DIFETTI DURANTE L'AFFILATURA



	1/4" P	1/4"	3/8" P	.325"	3/8"	.404"
1,3 mm	-	3660	3613	3693 <sup>②</sup>	3650	-
1,5 mm <sup>①</sup>	-	-	-	3685	3651	-
1,6 mm	-	-	-	3686	3652	3668

#### CATENE MICRO 3

- ✓ BASSO CONTRACCOLPO E BASSE VIBRAZIONI GRAZIE A MAGLIE GUIDA A GOBBA (3)
- ✓ BASSA TENDENZA AL SALTELLAMENTO
- ✓ ELEVATA TOLLERANZA AI DIFETTI DURANTE L'AFFILATURA



	1/4" P	1/4"	3/8" P	.325"	3/8"	.404"
1,1 mm	3670	-	3610 <sup>②</sup>	-	-	-
1,3 mm	-	-	3636	3695 <sup>②</sup>	3662	-
1,5 mm <sup>①</sup>	-	-	-	3688	-	-
1,6 mm	-	-	-	3689	3664	-

① Catene per motoseghe di altri produttori  
② Dispositivo di taglio stretto (Pro)

## SUPER

### POTENTE E TAGLIANTE



Le catene Super sono ideali per la silvicoltura professionale e la raccolta del legname. Il dente a scalpello e la bassa resistenza al taglio consentono prestazioni di taglio molto elevate.

#### CATENE SUPER

- ✓ ESTREMAMENTE ELEVATE PRESTAZIONI DI TAGLIO E INCISIONE
- ✓ ALTA QUALITÀ DI TAGLIO
- ✓ BASSA TENDENZA AL SALTELLAMENTO



	1/4" P	1/4"	3/8" P	.325"	3/8"	.404"
1,3 mm	-	-	3617	3690 <sup>②</sup>	3623	-
1,5 mm <sup>①</sup>	-	-	-	3638	3622	-
1,6 mm	-	-	-	3639	3621	3946

#### CATENE SUPER 3

- ✓ BASSO CONTRACCOLPO E BASSE VIBRAZIONI GRAZIE A MAGLIE GUIDA A GOBBA (3)
- ✓ BASSA TENDENZA AL SALTELLAMENTO
- ✓ ESTREMAMENTE ELEVATE PRESTAZIONI DI TAGLIO E INCISIONE



	1/4" P	1/4"	3/8" P	.325"	3/8"	.404"
1,1 mm	-	-	3699 <sup>②</sup>	-	-	-
1,3 mm	-	-	3616	3694 <sup>②</sup>	3624	-
1,6 mm	-	-	-	-	3626	-



#### POWER-DUO: 3/8" PS3 PRO E LIGHT 04

Sono il sistema di taglio ideale per motoseghe a batteria e a benzina nella classe di potenza 1,6-2,0 kW: catena PS3 Pro da 3/8" e spranga Light 04 con larghezza della scanalatura di 1,1 mm. Grazie alla forma stretta di denti e spranga si ottengono prestazioni di taglio superiori anche del 20% rispetto a una catena 3/8" PS tradizionale con spessore della maglia di guida di 1,3 mm. Ma a convincere non è solo l'efficienza dei dispositivi di taglio, bensì anche la loro maneggevolezza. Anche quando si esercita un po' più di pressione durante il processo di taglio, la catena scorre attraverso il legno in modo molto agevole. Ne risulta un taglio preciso e pulito nel più breve tempo possibile.





# HEXA

LAVORARE MEGLIO: VITA UTILE PROLUNGATA E PRESTAZIONI DI TAGLIO COSTANTEMENTE ELEVATE

La catena Hexa si distingue per la specifica forma dei denti a V. Con questa speciale affilatura la catena rimane affilata fino al 15% più a lungo<sup>①</sup> e presenta una vita utile prolungata. La lima esagonale sviluppata in esclusiva è armonizzata in modo ottimale con la forma dei denti di taglio Hexa in modo tale da riaffilare le catene meno spesso e in modo particolarmente efficace rispetto ad altre catene.



**LA MAGLIA DI RACCORDO NON VIENE DANNEGGIATA DURANTE L'AFFILATURA**

**FINO AL 10% IN PIÙ DI PRESTAZIONE DI TAGLIO NEL TAGLIO OBLIQUO<sup>②</sup>**

**IL DENTE HEXA RIMANE AFFILATO FINO AL 15% PIÙ A LUNGO<sup>①</sup>**

**RISULTATO DI AFFILATURA PIÙ EFFICACE**

**AFFILATURA SUCCESSIVA MENO FREQUENTE**

**FUNZIONAMENTO PIÙ SILENZIOSO E TAGLIO ESATTO DURANTE LA VANGATURA**

## CATENE HEXA

- ✓ LAVORARE MEGLIO
- ✓ RIAFFILATURA PIÙ RAPIDA
- ✓ RIMANE AFFILATO FINO AL 15% PIÙ A LUNGO<sup>①</sup>



	1/4" P	1/4"	3/8" P	.325"	3/8"	.404"
1,6 mm	-	-	-	-	3132	-

## CATENE HEXA 3

- ✓ BASSO CONTRACCOLPO GRAZIE ALLA MAGLIA GUIDA A GOBBA (3)
- ✓ LAVORARE MEGLIO
- ✓ RIAFFILATURA PIÙ RAPIDA
- ✓ RIMANE AFFILATO FINO AL 15% PIÙ A LUNGO<sup>①</sup>



	1/4" P	1/4"	3/8" P	.325"	3/8"	.404"
1,6 mm	-	-	-	-	3134	-

① Catene per motoseghe di altri produttori  
 ② Dispositivo di taglio stretto (Pro)  
 ③ Rispetto alla catena RS da 3/8"

## KIT DI AGGIORNAMENTO HEXA

Per una facile conversione della Vostra motosega STIHL al nuovo sistema di taglio Hexa.

- Contenuto per kit:**
- 2 x Catena Hexa
  - 1 x Lima Hexa (5,2 x 200 mm)
  - 1 x Manico in legno per lima Hexa



**Codice**

**Prezzi consigliati dal produttore, non vincolanti, in CHF**

Utilizzare per	Lunghezza spranga (cm)	Suddivisione catena	Spessore della maglia guida (mm)	2 x Catena
KIT DI AGGIORNAMENTO 2	40	3/8"	1,6	3132 000 0060
KIT DI AGGIORNAMENTO 3	45	3/8"	1,6	3132 000 0066
KIT DI AGGIORNAMENTO 4	50	3/8"	1,6	3132 000 0072
KIT DI AGGIORNAMENTO 5	63	3/8"	1,6	3132 000 0084

KIT DI AGGIORNAMENTO HEXA							
<b>KIT DI AGGIORNAMENTO 2</b>	<b>3132 007 4700</b>	<b>101.--</b>	MS 362, MS 400, MS 462, MS 500i	40	3/8"	1,6	3132 000 0060
<b>KIT DI AGGIORNAMENTO 3</b>	<b>3132 007 4701</b>	<b>109.--</b>	MS 362, MS 400, MS 462, MS 500i	45	3/8"	1,6	3132 000 0066
<b>KIT DI AGGIORNAMENTO 4</b>	<b>3132 007 4702</b>	<b>117.--</b>	MS 362, MS 400, MS 462, MS 500i, MS 661	50	3/8"	1,6	3132 000 0072
<b>KIT DI AGGIORNAMENTO 5</b>	<b>3132 007 4703</b>	<b>134.--</b>	MS 362, MS 400, MS 462, MS 500i, MS 661	63	3/8"	1,6	3132 000 0084

## DURO

PER LE APPLICAZIONI PIÙ IMPEGNATIVE



Le catene Duro sono ideali per le applicazioni più impegnative, ad esempio per il taglio di legno sporco. La speciale corazzata in metallo duro rende le catene particolarmente robuste e resistenti all'usura. Rimangono affilate fino a dieci volte più a lungo senza doverle riaffilare e sono quindi molto più durature delle catene tradizionali.

## CATENE DURO 3

- ✓ BASSO CONTRACCOLPO E BASSE VIBRAZIONI GRAZIE ALLA MAGLIA GUIDA A GOBBA (3)
- ✓ PER APPLICAZIONI PARTICOLARMENTE IMPEGNATIVE
- ✓ AFFILATE FINO A DIECI VOLTE PIÙ A LUNGO RISPETTO ALLE CATENE CONVENZIONALI SENZA DOVERLE RIAFFILARE



	1/4" P	1/4"	3/8" P	.325"	3/8"	.404"
1,3 mm	-	-	3612	3696 <sup>②</sup>	3681	-
1,5 mm <sup>③</sup>	-	-	-	3666	3682	-
1,6 mm	-	-	-	3667	3683	-




## CATENE PER APPLICAZIONI SPECIALI

Per applicazioni speciali e particolarmente esigenti, offriamo catene che sono esattamente su misura per le rispettive applicazioni. STIHL fornisce ovviamente anche le relative spranghe guida, vedi pagina 133.

### CARVING



Catena speciale per l'intaglio del legno. Basse vibrazioni, ottime prestazioni di taglio, grazie alla testa ribassata del dente non è necessaria alcuna pressione durante il processo di incisione, e consente di raggiungere una velocità di incisione superiore rispetto alle catene convenzionali da 1/4".



### SOCCORSO (RDR)



Catena speciale per gli utilizzi più impegnativi da parte di vigili del fuoco, servizi di pronto intervento, protezione civile (ad es. legno con chiodi, materiale composito e vetro anti-proiettile). Denti da taglio corazzati su tutta la superficie con placchette in metallo duro resistenti agli urti.



	Passo della catena per catena standard	Passo della catena per applicazioni speciali	Catena per applicazioni speciali	Prezzi consigliati dal produttore, non vincolanti, in CHF	Spranga per applicazioni speciali	Prezzi consigliati dal produttore, non vincolanti, in CHF
<b>CARVING</b>						
MS 151, MSA 60, MSA 70, MSA 120, MSA 140, MSA 160, MSA 200	1/4" P	1/4" P	3670 000 0064	21.--	3005 000 3105	120.--
MS 162, MS 172, MS 182, MS 212	3/8"	1/4"ⓐ	3661 000 0064	42.50	3005 000 3205	120.--
MS 194	3/8"	1/4"ⓐ	3661 000 0064	42.50	3005 000 3205	120.--
<b>SOCCORSO (RDR)</b>						
MS 462 C-M R	3/8"	3/8"	3944 000 0072	430.--	3003 002 9421	164.--

### TAGLIO A MISURA raccolta della legna/ sega con spaccalegna automatizzati (RMHS, RMH)



Catena robusta e durevole da utilizzare su macchine speciali per la raccolta meccanizzata del legname e la produzione di legna da ardere. Tensioni ridotte comportano una ridotta formazione di crepe con basso grado di usura e durata particolarmente prolungata. **Non deve essere utilizzata su motoseghe a mano.**

Ulteriori informazioni sono disponibili presso i rivenditori specializzati STIHL.



### TAGLIO LONGITUDINALE (RMX, PMX)



Catena speciale per taglio longitudinale da utilizzare nei attrezzi da taglio longitudinale e piccole segherie mobili. Catene con denti a semi-scalpello con elevata qualità di taglio, ridotte vibrazioni e taglio morbido.

Ulteriori informazioni sono disponibili presso i rivenditori specializzati STIHL.



ⓐ Per il passaggio da Carving a Rapid a 1/4" sono necessari il rocchetto e il tamburo della frizione (codice ordine set: 1148 007 1002)  
 ⓑ Per il passaggio da Carving a Rapid a 1/4" è necessario il rocchetto codice ordine set: 1123 640 2007)



### CUT KITS

Anche la migliore catena perde l'affilatura con il tempo. Ma se non avete la possibilità di affilare la Vostra catena durante il lavoro o se l'intero dispositivo di taglio deve essere sostituito, abbiamo la soluzione giusta per Voi. I Kit Cut STIHL sono combinazioni specifiche per l'attrezzo, composti da due catene e una spranga guida in un pacchetto vantaggioso. In questo modo avrete sempre a portata di mano il dispositivo di taglio più adatto alla Vostra motosega o alla Vostra GTA 26, ovunque Vi troviate. Così rimanete pienamente operativi in ogni momento!



#### Contenuto per Kit:

- 2 x catene
- 1 x spranga guida

Codice	Prezzi consigliati dal produttore, non vincolanti, in CHF	Utilizzare per	Lunghezza spranga (cm)	Suddivisione catena	Spessore della maglia guida (mm)	Tipo di catena STIHL	2 x catene	1 x spranga guida
<b>CUT KIT 1</b>	3007 000 9900 52.--	GTA 26	10	1/4" P	1,1	PM3	3670 000 0028	3007 003 0101
<b>CUT KIT 2</b>	3005 000 9900 116.--	MS 162, MS 170, MS 171, MS 172	30	3/8" P	1,1	PM3ⓐ	3610 000 0044	3005 000 3905
<b>CUT KIT 3</b>	3005 000 9901 130.--	MS 162, MS 170, MS 171, MS 172, MS 180, MS 181	35	3/8" P	1,1	PM3ⓐ	3610 000 0050	3005 008 3909
<b>CUT KIT 4</b>	3005 000 9902 147.--	MS 182, MS 212, MS 231	35	3/8" P	1,3	PM3	3636 000 0050	3005 000 4809
<b>CUT KIT 6</b>	3005 000 9904 132.--	MSA 120, MSA 140, MSA 160, MS 151	30	1/4" P	1,1	PM3	3670 000 0064	3005 008 3405
<b>CUT KIT 7</b>	3005 000 9905 148.--	MSA 200	35	1/4" P	1,1	PM3	3670 000 0072	3005 008 3409
<b>CUT KIT 8</b>	3005 000 9906 147.--	MSA 220	35	3/8" P	1,3	PS3	3616 000 0050	3005 000 4809
<b>CUT KIT 9</b>	3005 000 9908 169.--	MS 251	40	.325"	1,3	RM3	3695 000 0062	3005 000 7013
<b>CUT KIT 10</b>	3003 000 9901 180.--	MS 261, MS 271, MSA 300	40	.325"	1,3	RS Pro	3690 000 0067	3003 000 3313
<b>CUT KIT 11</b>	3003 000 9902 182.--	MS 261, MS 271, MS 291	40	.325"	1,3	RM3 Pro	3695 000 0067	3003 000 3313

ⓐ Spiegazione dettagliata dei tipi di catene STIHL da pagina 126  
 ⓑ Dispositivo di taglio stretto

## SPRANGHE GUIDA STIHL

### DOMINANO OGNI SFIDA

STIHL fornisce la spranga guida adatta per ogni applicazione. Ricerca intensiva, materiali di alta qualità e processi di produzione innovativi garantiscono la qualità STIHL di ogni spranga guida.

### SPRANGHE GUIDA IN TRE PARTI

Le spranghe guida in tre parti, da utilizzo universale, sono leggere ma robuste. Sono costituiti da tre piastre metalliche saldate elettricamente, di cui quella centrale presenta un'ampia superficie cava. Ciò comporta un peso ridotto e allo stesso tempo un'elevata stabilità. Grazie al cuscinetto chiuso sulla stella di rinvio, le spranghe non richiedono manutenzione. Questo le rende facili da maneggiare e versatili nell'utilizzo.

#### LIGHT 01

(finora: Rollomatic E Mini)

- ✓ Per le motoseghe più piccole e i potatori-sramatori
- ✓ Per catene con passo 1/4" P e 3/8" P
- ✓ Larghezza della scanalatura 1,1 mm
- ✓ Basso contraccolpo, senza manutenzione
- ✓ Un rivetto (01) sulla stella di rinvio



#### LIGHT 04

(finora: Rollomatic E)

- ✓ Per motoseghe di piccole e medie dimensioni
- ✓ Per catene con passo 3/8" P .325" e 3/8".
- ✓ Larghezza della scanalatura 1,1 mm, 1,3 mm e 1,6 mm
- ✓ Basso contraccolpo, senza manutenzione
- ✓ Quattro rivetti (04) sulla stella di rinvio



#### LIGHT 06

(finora: Rollomatic E)

- ✓ Per motoseghe potenti e le applicazioni più estreme
- ✓ Per catene con passo 3/8"
- ✓ Larghezza della scanalatura 1,6 mm
- ✓ Robusta struttura della spranga, riconoscibile da sei rivetti (06) sulla stella di rinvio



#### NUOVO DESIGN DELLE SPRANGHE STIHL

Nuova designazione, design moderno. Come le nostre collaudate spranghe, anche le spranghe guida sono naturalmente di nostra produzione e vengono stampate in digitale su macchine all'avanguardia sviluppate appositamente per STIHL. Le spranghe guida già disponibili nel nuovo design sono riportate nella tabella a partire da pagina 138; ulteriori dettagli sul nuovo design delle spranghe sono riportate a pagina 135.

#### SPRANGHE SPECIALI

##### CARVING

(finora: Carving E)

- ✓ Spranga guida speciale per lavori di intaglio del legno
- ✓ Per catene con passo 1/4" P e 1/4"
- ✓ Larghezza della scanalatura 1,1 mm e 1,3 mm
- ✓ Con corazzatura protettiva in metallo duro (Stellite) sulla punta della spranga
- ✓ Contraccolpo particolarmente ridotto, leggera, con ausilio ottico di guida



#### SOLO FINO AD ESAURIMENTO! TIMBERSPORTS® EDITION

Un must per gli appassionati - spranga speciale nel design TIMBERSPORTS®. Stessa struttura delle nostre spranghe guida di serie leggera 04 (35 cm, 1,3 mm) per catene con passo da 3/8" P e leggera 04 (40 cm, 1,3 mm) per catene con passo da .325".



Lunghezza spranga 35 cm - 3/8"  
Codice 3005 829 4809 **CHF 81.--**

Lunghezza spranga 40 cm - .325"  
Codice 3003 829 3313 **CHF 89.--**

## SPRANGHE LEGGERE

Grazie allo speciale processo di produzione, il peso delle spranghe leggere STIHL è ridotto fino al 30% rispetto alle spranghe tradizionali. Questo non solo facilita il lavoro con la motosega, ma riduce anche il dispendio di forze, specialmente nelle applicazioni professionali di cura degli alberi e forestali. Le spranghe leggere sono disponibili per motoseghe piccole e leggere fino alla più potente motosega da abbattimento.

### LIGHT P01 (finora: Rollomatic E Mini Light)

- ✓ Per motoseghe di piccole dimensioni e potatori-sramatori
- ✓ Realizzata in poliammide rinforzata con fibra di vetro (P) per una riduzione del peso fino al 25% rispetto alle spranghe convenzionali
- ✓ Per catene con passo 3/8" P
- ✓ Larghezza della scanalatura 1,1 mm



### LIGHT P04 (finora: Rollomatic E Light)

- ✓ Per motoseghe di piccola e media potenza
- ✓ Realizzate in poliammide rinforzata con fibra di vetro (P) per una riduzione del peso fino al 30% rispetto alle spranghe convenzionali
- ✓ Per catene di passo 3/8" P
- ✓ Larghezza della scanalatura 1,3 mm



### ROLLOMATIC ES LIGHT

- ✓ Per potenti motoseghe e applicazioni forestali professionali
- ✓ Realizzate in acciaio speciale resistente all'usura con cavità fresate per una riduzione del peso fino al 30% rispetto alle spranghe con testa intercambiabile convenzionali
- ✓ Con testa della spranga intercambiabile e cuscinetto della stella di rinvio esente da manutenzione
- ✓ Per catene con passo 3/8".
- ✓ Larghezza della scanalatura 1,6 mm



## SPRANGHE A TESTA E INTEGRALI

Spranghe guida con corpo in acciaio massiccio. L'acciaio speciale temprato garantisce un'elevata stabilità e capacità di carico. Da utilizzare con motoseghe con prestazione media fino a elevata. Il ben noto classico - affidabile e durevole.

### ROLLOMATIC ES

- ✓ Per un utilizzo professionale con motoseghe potenti
- ✓ Spranga integrale in acciaio massiccio particolarmente stabile e resistente
- ✓ Con testa della spranga intercambiabile
- ✓ Esente da manutenzione
- ✓ Per catene con passo da 3/8" e .404".
- ✓ Larghezza della scanalatura 1,6 mm



### DUROMATIC E

- ✓ Per le applicazioni forestali più impegnative con motoseghe potenti.
- ✓ Spranga integrale solida particolarmente stabile e durevole con corazzatura protettiva in metallo duro (Stellite) sulla punta della spranga
- ✓ Per catene con passo da 3/8" e .404".
- ✓ Larghezza della scanalatura 1,6 mm



### DESIGN DELLA SPRANGA NEL DETTAGLIO

La modifica del design rende ancora più semplice l'identificazione della spranga guida più adatta alla Vostra motosega e alla Vostra applicazione. Le seguenti informazioni sulla spranga Vi aiuteranno.

Nel riquadro di assistenza trovate tutte le informazioni necessarie per scegliere la catena giusta.

Mentre il nome "Light" indica spranghe con peso ottimizzato, il supplemento "P" sta per poliammide rinforzata con fibra di vetro e identifica le nostre speciali spranghe leggere.

I numeri di codice 01, 04 e 06 indicano il numero di rivetti sulla stella di rinvio.



Le proprietà delle nostre spranghe sono indicate da icone e da un codice di colore sull'attacco:

- a basso contraccolpo
- regolare
- Ematic
- Leggero
- A 6 rivetti
- Spranga con testa
- Rinforzo in stellite

## COSI' TROVATE IL DISPOSITIVO DI TAGLIO GIUSTO

Per un utilizzo efficiente della Vostra motosega, questa deve adattarsi in modo ottimale alla spranga guida e alla catena. Vi mostriamo come scegliere il dispositivo di taglio giusto.

### SELEZIONE DELLA SPRANGA GUIDA

Selezionare la spranga guida giusta in base alla **lunghezza della spranga** desiderata e alla **larghezza della scanalatura** del **modello della Vostra motosega**.



#### MODELLO DI MOTOSEGA

Il numero di modello della Vostra motosega si trova sulla targhetta posta sul lato dell'attrezzo o all'interno del freno catena.

#### LUNGHEZZA SPRANGA

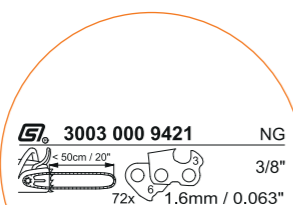
La lunghezza della spranga necessaria dipende dall'applicazione che si desidera eseguire.

#### SPESSORE MAGLIA GUIDA / LARGHEZZA SCANALATURA

Le maglie guida la catena nella spranga. La larghezza della scanalatura della spranga guida e lo spessore della maglia guida della catena devono corrispondere.

#### CODICE D'ORDINE PER LA SPRANGA GUIDA

➔ I numeri per il codice d'ordine delle spranghe guida STIHL sono riportati a pagina 138.



Su ogni spranga guida STIHL è impresso un riquadro d'assistenza, il troverete tutte le informazioni necessarie per scegliere.



### SELEZIONE DELLA CATENA

Una volta selezionata la spranga guida appropriata, è possibile determinare il **codice d'ordine a 11 cifre** della catena corrispondente utilizzando i valori impressi **sul riquadro d'assistenza della spranga**.

- MICRO
- SUPER
- HEXA
- DURO



#### TIPO CATENA

Il tipo di catena è determinato dalla forma del dente di taglio. Il tipo di catena appropriato deve essere scelto in base alle proprietà desiderate della catena.

#### CODICE PARZIALE DI 4 CIFRE

Il codice parziale di 4 cifre dipende dal tipo di catena, dal passo della catena e dalla larghezza della scanalatura / spessore della maglia guida. Il passo della catena appropriato è impresso sul campo d'assistenza della spranga guida.

➔ Il codice parziale di 4 cifre della catena STIHL lo troverete da pagine 126 e 138.

#### + 000

#### + 00 + NUMERO DI MAGLIE GUIDA

Il numero di maglie guida determina la lunghezza della catena. Vengono contate solo le maglie guida, non i denti di taglio. Il numero di maglie guida corrispondente alla lunghezza della spranga è impresso nel campo d'assistenza della spranga guida.

#### CODICE A 11 CIFRE DELLA CATENA

# PANORAMICA DEI DISPOSITIVI DI TAGLIO

MOTOSEGHE E MINI POTATORI	CATENE										SPRANGHE GUIDA							
	Lunghezza spranga <sup>①</sup> (cm)	Passo (pollici)	Spessore della maglia di guida/larghezza della scanalatura (mm)	Numero maglie di guida	Micro Codice parziale	Micro 3 Codice parziale	Super Codice parziale	Super 3 Codice parziale	Prezzi consigliati dal produttore, non vincolanti, in CHF	Duro 3 Codice parziale	Prezzi consigliati dal produttore, non vincolanti, in CHF	Light P01 (finora: Rollomatic E Mini Light), Light P04 (finora: Rollomatic E Light) Codice	Light Codice	Prezzi consigliati dal produttore, non vincolanti, in CHF	Light 01 (finora: Rollomatic E Mini) Codice	Light 04 (finora: Rollomatic E) Codice	Prezzi consigliati dal produttore, non vincolanti, in CHF	Numero di denti della stella di rinvio
<b>GTA 26</b>	10	¼" P	1,1	28	-	3670	-	-	<b>13.50</b>	-	-	-	3007 003 0101	-	-	-	<b>20.--</b>	-
<b>MS 151, MS 151 T, MS 194 T, MSA 120, MSA 140, MSA 60, MSA 70, MSA 160, MSA 160 T, MSA 200</b>	25	¼" P	1,1	56	-	3670	-	-	<b>27.--</b>	-	-	-	-	-	3005 008 3403	-	<b>53.--</b>	8
	30	¼" P	1,1	64	-	3670	-	-	<b>31.--</b>	-	-	-	-	-	3005 008 3405	-	<b>60.--</b>	8
<b>MS 151 T, MS 194 T, MS 151, MSA 160, MSA 200</b>	35	¼" P	1,1	72	-	3670	-	-	<b>34.50</b>	-	-	-	-	-	3005 008 3409	-	<b>67.--</b>	8
<b>MSA 161 T</b>	25	¼" P	1,1	57	-	3670	-	-	<b>27.50</b>	-	-	-	-	-	3005 008 3403	-	<b>53.--</b>	8
	30	¼" P	1,1	65	-	3670	-	-	<b>31.50</b>	-	-	-	-	-	3005 008 3405	-	<b>60.--</b>	8
<b>MS 162, MS 170, MS 171, MS 180, MS 181, MS 194, MS 194 T, MSE 170</b>	30	⅜" P	1,1	44	-	3610	-	-	<b>24.50</b>	-	-	3005 000 7605	3005 008 4905 <sup>②</sup>	<b>72.--</b>	3005 000 3905	-	<b>62.--</b>	7
	35	⅜" P	1,1	50	-	3610	-	-	<b>27.50</b>	-	-	3005 000 7609	-	<b>80.--</b>	3005 008 3909	-	<b>69.--</b>	7
	40	⅜" P	1,1	55	-	3610	-	-	<b>30.50</b>	-	-	-	-	-	3005 008 3913	-	<b>76.--</b>	7
<b>MS 172, MS 180, MS 182, MS 201, MS 211, MS 212, MS 241, MSE 170<sup>③</sup>, MSE 190<sup>③</sup>, MSE 200<sup>③</sup>, MSE 210<sup>③</sup>, MSE 230<sup>③</sup>, MSA 220 C-B</b>	30	⅜" P	1,1	44	-	-	-	3699	<b>25.50</b>	-	-	-	-	-	-	3005 000 4405	<b>71.--</b>	9
	30	⅜" P	1,3	44	-	3636	3617	3616	<b>26.50</b>	3612	<b>75.--</b>	3005 000 7405	-	<b>84.--</b>	-	3005 000 4805	<b>73.--</b>	9
	35	⅜" P	1,1	50	-	-	-	3699	<b>28.50</b>	-	-	-	-	-	3005 000 4409	<b>75.--</b>	9	
	35	⅜" P	1,3	50	-	3636	3617	3616	<b>30.--</b>	3612	<b>85.--</b>	3005 000 7409	-	<b>93.--</b>	-	3005 000 4809	<b>81.--</b>	9
	40	⅜" P	1,1	55	-	-	-	3699	<b>30.50</b>	-	-	-	-	-	3005 000 4413	<b>80.--</b>	9	
<b>MS 201 T, MSA 220 T</b>	40	⅜" P	1,3	55	-	3636	3617	3616	<b>33.--</b>	3612	<b>93.--</b>	3005 000 7413	-	<b>103.--</b>	-	3005 000 4813	<b>89.--</b>	9
	30	⅜" P	1,3	44	-	3636	-	3616	<b>26.50</b>	3612	<b>75.--</b>	3005 000 7405	-	<b>84.--</b>	-	3005 000 4805	<b>73.--</b>	9
	35	⅜" P	1,3	50	-	3636	-	3616	<b>30.--</b>	3612	<b>85.--</b>	3005 000 7409	-	<b>93.--</b>	-	3005 000 4809	<b>81.--</b>	9
	40	⅜" P	1,3	55	-	3636	-	3616	<b>33.--</b>	3612	<b>93.--</b>	3005 000 7413	-	<b>103.--</b>	-	3005 000 4813	<b>89.--</b>	9

① La lunghezza di taglio effettiva è inferiore alla lunghezza della spranga indicata

② Per i modelli MSE 170, MSE 190, MSE 210 (35 e 40 cm lunghezza spranga) in combinazione con tendicatena rapido e rocchetto a sette denti si deve utilizzare una maglia guida in più

③ Solo per MS 162

Nota: i dispositivi di taglio per usi speciali sono elencati a pagina 130



## POWER-DUO: ⅜" PS3 PRO E LIGHT 04

Il dispositivo di taglio composto da catena ⅜" PS3 Pro e spranga Light 04 con larghezza della scanalatura di 1,1 mm è l'ideale per motoseghe nella classe di potenza 1,6 - 2,0 kW. Grazie alla sua forma stretta raggiunge prestazioni di taglio superiori anche del 20% rispetto alla nota catena ⅜" PS con spessore della maglia guida di 1,3 mm. Il dispositivo di taglio è caratterizzato da una bassa sensibilità alla pressione e, grazie alle sue elevate prestazioni, scorre molto agevolmente nel legno. Ne risulta un taglio preciso e pulito nel più breve tempo possibile.











### GUIDA PER PORTALIME FF 1

Guida per portalime STIHL esclusiva. Per maneggiare le lime con precisione e facilità, ottenendo la giusta affilatura delle catene. Perfetta integrazione al set per affilatura STIHL, minimo sforzo, lime non contenute nella fornitura.

1/4" P Codice	Ø 3,2 mm 5614 000 7504	.325" Codice	Ø 4,8 mm 5614 000 7501
1/4", 3/8" P <sup>⓪</sup> Codice	Ø 4,0 mm 5614 000 7503	3/8" Codice	Ø 5,2 mm 5614 000 7500
3/8" P <sup>⓪</sup> Codice	Ø 4,0 mm 5614 000 7502	.404" Codice	Ø 5,5 mm 5614 000 7505

PER PEZZO CHF 21.--

### AFFILATORE FG 2<sup>⓪</sup>

Affilatore a mano di precisione in metallo. Da fissare al tavolo. Manici e lima non inclusi.



Codice 5604 000 7501

CHF 185.--

### ACCESSORIO: MORSETTO A VITE

Per il fissaggio al tavolo sono necessari due morsetti.



Codice 5604 890 5800

CHF 13.--

### AFFILATORE FG 3<sup>⓪</sup>

Affilatore a mano di precisione in metallo. Per il fissaggio alla spranga guida. Manici e lima non inclusi.



Codice 5610 000 7500

CHF 140.--

### AFFILATORE FG 4

Affilatore a rulli STIHL esclusivo. Ideale per l'affilatura di precisione settimanale. Compatto, minimo sforzo, con piastrine di affilatura per la corretta regolazione della distanza del limitatore di profondità, lime non contenute nella fornitura.

1/4", 3/8" P <sup>⓪</sup> Codice	Ø 4,0 mm 5612 000 7503	.325" Codice	Ø 4,8 mm 5612 000 7501
3/8" P <sup>⓪</sup> Codice	Ø 4,0 mm 5612 000 7502	3/8" Codice	Ø 5,2 mm 5612 000 7500

PER PEZZO CHF 42.--

### DIME PER AFFILATURA

Da utilizzare manualmente per il limitatore di profondità in acciaio temprato con rivestimento speciale. Due impostazioni: per legno duro e legno tenero. Con il gancio è possibile pulire sia la scanalatura della spranga che il foro dell'olio



FL1 Codice	1/4" P 0000 893 4006	FL4 Codice	3/8" 0000 893 4009
FL2 Codice	3/8" P <sup>⓪</sup> 0000 893 4007	FL5 Codice	.404" 0000 893 4010
FL3 Codice	.325" 0000 893 4008	PER PEZZO CHF 5.--	

Per controllare l'angolo di affilatura, di spoglia, la lunghezza del dente e la distanza del limitatore di profondità, nonché per pulire la scanalatura e il foro dell'olio.



1/4" P Codice	0000 893 4005	1/4", 3/8" P, .325" e 3/8" Codice	1110 893 4000
.404" Codice	1106 893 4000	PER PEZZO CHF 6.--	

### MANICI PER LIME

Manico in plastica. Adatto per lime rotonde e lime Hexa da 3,2 a 5,5 mm e tutte le lime piatte.



Codice 0000 881 4504

CHF 4.--

Manico in legno per tutte le lime triangolari, piatte, rotonde e hexa.



Per lime da 3,2 mm  
Codice 0811 490 7862

CHF 2.--

Per lime da 4,0 fino a 5,5 mm  
Codice 0811 490 7860

CHF 2.--

Manico in materiale sintetico con dima per angoli di affilatura. Per lime tonde da 3,2 a 5,5 mm.



Codice 0000 881 4500

CHF 5.--

FH 3  
Impugnatura morbida. Per lime piatte fino a 150 mm.



Codice 0000 881 4503

CHF 5.--

FH 1  
Impugnatura morbida con angoli di affilatura. Per lime tonde da 3,2 a 5,5 mm.



Codice 0000 881 4502

CHF 6.--

### ATTREZZO PER SBAVARE LA SPRANGA

Utensile per la sbavatura della spranga. Supporto ergonomico in materiale sintetico con lima piatta (100 x 22 mm) in acciaio temprato per utensili.



Codice 5605 773 4400

CHF 39.--

### ACCESSORI: LIMA PIATTA



Codice 5605 773 4200

CHF 17.--

### DIMA DI CONTROLLO

Per stabilire il passo della catena e del rocchetto, nonché lo spessore della maglia guida e della scanalatura della spranga.



Codice 0000 893 4105

CHF 9.--

Per determinare lo stato di usura dei rocchetti. Controlli regolari e sostituzioni proattive riducono l'usura del dispositivo di taglio.




Codice 0000 893 4101

CHF 3.--

### SET PER LA MANUTENZIONE DEI DISPOSITIVI DI TAGLIO

Composto da: dime di controllo 0000 893 4105/4101 e dima per affilatura 1110 893 4000.



Codice 0000 007 1016

CHF 14.--

### GRIGLIA PER AFFILATURA A

Ausilio per affilare la catena. Dotata di linee (25°/30°) per facilitare l'orientamento della lima. Con due magneti di fissaggio.



Codice 0000 750 9900

CHF 11.--

### SCATOLA PER CATENE

Robusto e leggero contenitore in materiale sintetico. Due elementi divisorii.



Misure 18 x 12 x 4 cm  
Codice 0000 882 5900

CHF 7.--

### STIHL ATTREZZO BASE USG

Utensile universale per affilare tutte le catene STIHL, le seghe circolari per attrezzi FS e i coltelli dei tosasiepi. Completo di supporto orientabile per tutte le catene STIHL Oilomatic e di due mole sagomate. Adatto anche all'affilatura delle catene STIHL Duro.



Codice 5203 200 0008

CHF 525.--

### ACCESSORI PER USG (SENZA ILLUSTRAZIONE)

Supporto orientabile per catene con denti a punta<sup>⓪</sup>  
Codice 5203 750 1405

CHF 125.--

Supporto orientabile per coltelli di tosasiepi<sup>⓪</sup>  
Codice 5203 750 1400

CHF 232.--

Supporto orientabile per seghe circolari FS<sup>⓪</sup>  
Codice 5203 750 2800

CHF 125.--

Dispositivo di serraggio a pedale  
Codice 5203 007 1003

CHF 103.--

Ravvivatore a diamante  
Codice 5203 890 4400

CHF 114.--

Mola diamantata per 3/8" PD3, .325" RD3 e 3/8" RD3  
Codice 5203 757 0906

CHF 189.--

Mola diamantata per 3/8" RDR  
Codice 5203 757 0901

CHF 205.--

Mola per utensile Oregon  
Codice 5203 757 0908

CHF 189.--

Mola per 3/8" Hexa  
Codice 5203 750 7018

CHF 16.--

### MORSETTI PER TRONCHI

S 260  
Maneggevole e facile da usare. Facile inserimento nel legno, semplice fissaggio della spranga. Pratica borsa da cintura inclusa.



Codice 0000 881 0402

CHF 24.--

L 700  
Fattura di grandi dimensioni e robusta. Facile inserimento nel legno.



Codice 0000 881 0403

CHF 37.--

### DIMA SAGOMATA PER AFFILATURA (SENZA ILLUSTRAZIONE)

Per coltelli da boscaglia.

Codice 4020 890 5500

CHF 17.--



## TAGLIO DOPO TAGLIO. FINO ALLA FORMA PERFETTA.

---

Tosasiepi a benzina **149**

Cesoia per cespugli a batteria  
e tosasiepi a batteria **150**

Tosasiepi elettrici **154**

Accessori e componenti per tosasiepi **156**

Tosasiepi e accessori **161**

## TOSASIEPI IN DETTAGLIO



### TECNOLOGIA

#### 01 ELETTRONICA EC

Nel sistema AP la gestione elettronica riconosce i cambiamenti di carico durante il funzionamento e agisce attivamente sul motore elettrico. Risultato: un numero di giri del coltello costante anche durante la sfronatura più difficile con prestazioni sempre ottimali.

#### 02 MOTORE ELETTRICO STIHL (EC)

Oltre alle straordinarie prestazioni, i tosasiepi professionali del sistema AP sono dotati di un motore elettrico con inversione automatica della rotazione. Ciò consente, in caso di necessità, di sbloccare i coltelli.

#### 03 STIHL CONNECTED

In una posizione predisposta nell'attrezzo può venire inserito lo Smart Connector 2 A e l'attrezzo verrà integrato in STIHL connected.

### COMFORT

#### 04 IMPUGNATURA MULTIFUNZIONE ORIENTABILE

Può essere regolata sulla posizione più comoda per i tagli laterali o sopra la testa.

#### 05 GEOMETRIA DEI COLTELLI BEN STUDIATA

La geometria dei coltelli e gli ingranaggi appositamente studiati per la rifinitura e la sfronatura garantiscono eccellenti prestazioni di taglio.

#### 06 IMPUGNATURA AD ARCHETTO CON INTERRUTTORE INTERNO

È ergonomica e non richiede sforzi eccessivi, soprattutto nei lavori molto lunghi.

#### 07 PROTEZIONE LAMA AVVITATA

Protegge la punta del coltello dall'usura e agevola il taglio della parte inferiore e di quella in prossimità della parete.

## TOSASIEPI A BENZINA

- Attrezzi potenti e leggeri dalle elevate prestazioni di taglio
- Per l'utilizzo su terreni estesi
- Per la cura dei parchi e del paesaggio
- Per il taglio ottimale di folte siepi e arbusti ornamentali



### HS 45

27,2 cm<sup>3</sup> • 0,75 kW / 1,0 HP • 4,7 kg<sup>Ⓢ</sup>

Modello base per la cura della vegetazione in giardino. Sistema antivibrante STIHL, STIHL ElastoStart, lame rettificata su un lato, protezione antitaglio integrata.

Lunghezza di taglio **45 cm**  
Codice **4228 011 2937**

**CHF 440.--**



### HS 46 C-E

21,4 cm<sup>3</sup> • 0,65 kW / 0,9 HP • 4,3 kg<sup>Ⓢ</sup>

Tosasiepi leggero, ideale per un impiego impegnativo intorno a casa. Sistema antivibrante STIHL, filtro dell'aria a lunga durata, comando con una sola leva, tappo del carburante senza l'ausilio di utensili, coltelli rettificati su un lato, protezione antitaglio integrata.

Lunghezza di taglio **55 cm**  
Codice **4242 011 2927**

**CHF 730.--**



I prezzi di questo catalogo si basano sul listino prezzi in vigore dal 1° gennaio 2024. STIHL si riserva il diritto di modificare i prezzi di vendita consigliati. Potete trovare i prezzi attuali su [stihl.ch](https://www.stihl.ch).

**HS 82 R**22,7 cm³ • 0,7 kW / 1,0 HP • da 5,3 kg<sup>①</sup>

Attrezzo professionale con bassa velocità dei coltelli per un taglio energico. Procedura di avviamento semplificata per uno start confortevole. Sistema antivibrante STIHL, coltelli rettificati su entrambi i lati nell'esecuzione per sfronatura, impugnatura multifunzione orientabile, protezione taglio e protezione guida avvitata, tasto di arresto.

Lunghezza di taglio **60 cm**  
Codice **4237 011 2977**

**CHF 890.--**

Lunghezza di taglio **75 cm**  
Codice **4237 011 2978**

**CHF 980.--****HS 82 T**22,7 cm³ • 0,7 kW / 1,0 HP • 5,1 kg<sup>①</sup>

Attrezzo professionale con elevata velocità dei coltelli per un taglio fine. Procedura di avviamento semplificata per uno start confortevole. Sistema antivibrante STIHL, coltelli rettificati su entrambi i lati nell'esecuzione per sfronatura, impugnatura multifunzione orientabile, protezione taglio e protezione guida avvitata, tasto di arresto.

Lunghezza di taglio **60 cm**  
Codice **4237 011 2985**

**CHF 890.--****CARBURANTI E LUBRIFICANTI ADATTI**

LI TROVATE A PARTIRE DA PAGINA 372

Prezzi consigliati dal produttore, non vincolanti, in CHF

R = Taglio di sfronatura  
T = Taglio di rifinitura

## CESOIA PER CESPUGLI A BATTERIA E TOSASIEPI A BATTERIA

- Per utilizzo privato e professionale
- Ideali per l'utilizzo in zone sensibili al rumore come aree residenziali, ospedali, cimiteri e scuole
- Facile e piacevole da utilizzare
- Prestazione di taglio eccellente

**HSA 26**10,8 V • 0,8 kg<sup>②</sup>

Cesoia per arbusti a batteria compatta, con coltelli per potare e curare piccole siepi sempreverdi e piante ornamentali a foglia piccola. Coltelli per cespugli con geometria STIHL ottimizzata per risultati eccellenti. Dispone anche di coltelli per tagliare l'erba lungo i bordi dei prati. Impugnatura gommata per un'ergonomia perfetta, cambio di coltelli rapido e senza l'ausilio di utensili, con indicatore dello stato di carica per avere sempre sotto controllo la capacità residua della batteria. La batteria AS 2 è adatta esclusivamente ai prodotti del sistema AS e non è compatibile con la HSA 25. HSA 26 è disponibile in set o come attrezzo singolo.

**Contenuto del set:**

- 1 x batteria agli ioni di litio AS 2, 28 Wh, 10,8 V
- 1 x caricatore standard AL 1
- 1 x coltello per cespugli, lunghezza di taglio 20 cm, incl. protezione del coltello
- 1 x coltello per erba, larghezza di taglio 12 cm, incl. protezione del coltello
- 1 x custodia per il trasporto nera / arancione con occhielli per l'attacco alla parete

**HSA 26** senza batteria, caricatore e custodia per il trasporto, incl. coltello per cespugli e coltello per erba

Lunghezza di taglio **20 cm**  
Codice **HA03 011 3500**

**CHF 119.--**<sup>③</sup>**Set HSA 26** con AS 2 e AL 1

Lunghezza di taglio **20 cm**  
Codice **HA03 011 3506**

**CHF 159.--**<sup>③④</sup>PAGINA **387****CARE & CLEAN KIT HS**

La cura perfetta per cesoie e tosasiepi STIHL. Disponibile come confezione di prova o confezione vantaggio.



① Peso senza carburante, completo  
② Peso senza batteria, con coltello per cespugli  
③ Peso senza batteria

④ Spiegazione dei simboli a pagina 486  
⑤ Vantaggio di prezzo nell'acquisto di un set rispetto all'acquisto dei singoli componenti  
⑥ Prezzo incl. TRA

**NUOVO****HSA 30**10,8 V • 2,0 kg<sup>②</sup>

Tosasiepi a batteria ultraleggero ed ergonomico con buone prestazioni di taglio per la rifinitura di arbusti e siepi intorno a casa. Lunghezza di taglio 45 cm. Lame tagliate al laser e diamantate con distanza tra i denti di 22 mm, protezione anti-taglio integrata, protezione guida avvitata, batteria agli ioni di litio AS 2 sostituibile, con indicatore del livello di carica.

**HSA 30** senza batteria e caricabatteria, incluso coltello per cespugli

Lunghezza di taglio **45 cm**  
Codice **HA08 011 3500**

**CHF 119.--**<sup>⑤</sup>**Set HSA 30** con AS 2 e AL 1

Lunghezza di taglio **45 cm**  
estellnummer **HA08 011 3506**

**CHF 169.--**<sup>⑤⑥</sup>**NUOVO****HSA 40**10,8 V • 2,1 kg<sup>②</sup>

Tosasiepi a batteria ultraleggero ed ergonomico con buone prestazioni di taglio per la rifinitura di arbusti e siepi intorno a casa. Lunghezza di taglio 50 cm. Lame tagliate al laser e diamantate con distanza tra i denti di 24 mm, protezione anti-taglio integrata, protezione guida avvitata, batteria agli ioni di litio AS 2 sostituibile, con indicatore del livello di carica.

**HSA 40** senza batteria e caricabatteria, incluso coltello per cespugli

Lunghezza di taglio **50 cm**  
Codice **HA08 011 3520**

**CHF 149.--**<sup>⑤</sup>**Set HSA 40** con 2 x AS 2 e AL 1

Lunghezza di taglio **50 cm**  
Codice **HA08 011 3526**

**CHF 219.--**<sup>⑤⑥</sup>**LE BATTERIE ADATTE E ULTERIORI ACCESSORI**

LE TROVATE A PARTIRE DA PAGINA 73 E DA PAGINA 79




**AKIIII**  
SYSTEM  
AK 10
**HSA 50**36 V • 2,9 kg<sup>①</sup>

Tosasiepi a batteria leggero e silenzioso per la rifinitura di cespugli, arbusti e siepi di medie dimensioni. Coltelli tagliati al laser, rettificati al diamante e temprati, geometria della lama con forma a goccia per tagli perfetti e una siepe sana. Lavoro confortevole e a basso sforzo grazie al bilanciamento ottimale dell'attrezzo, all'impugnatura di comando ergonomica, all'impugnatura ad archetto con interruttore interno e al peso ridotto. Protezione antitaglio e protezione guida avvitata per lavori a bassa usura vicino al terreno o lungo le pareti.

HSA 50 senza batteria e caricatore

Lunghezza di taglio 50 cm

Codice 4521 011 3560

**CHF 189.--**<sup>④</sup>**Set HSA 50** con AK 10 e AL 101

Lunghezza di taglio 50 cm

Codice 4521 011 3570

**CHF 305.--**<sup>④</sup>
**AKIIII**  
SYSTEM  
AK 10
**HSA 60**36 V • 3,5 kg<sup>①</sup>

Tosasiepi a batteria con prestazioni di taglio particolarmente potenti per applicazioni impegnative, ad esempio per la rifinitura di cespugli e siepi alte. Coltelli tagliati al laser, rettificati al diamante e temprati, geometria della lama con forma a goccia per tagli perfetti e una siepe sana. Bilanciamento ottimale dell'attrezzo, impugnatura multifunzione orientabile, impugnatura ad archetto con interruttore interno e sistema antivibrante STIHL per un lavoro ergonomico e con poco dispendio di sforzi. Sistema anti-inceppamento per cambiare facilmente il senso di rotazione dei coltelli in caso di inceppamento. Motore EC per una prestazione costante e una lunga durata. Protezione antitaglio e protezione guida avvitata per lavori a bassa usura vicino al terreno o lungo i muri.

HSA 60 senza batteria e caricatore

Lunghezza di taglio 60 cm

Codice HA06 011 3530

**CHF 279.--**<sup>④</sup>**Set HSA 60** con AK 10 e AL 101

Lunghezza di taglio 60 cm

Codice HA06 011 3540

**CHF 375.--**<sup>④</sup>
**APIIIII**  
SYSTEM  
AP 200
**HSA 100**36 V • 3,7 kg<sup>①</sup>

Potente tosasiepi universale da utilizzare in aree sensibili al rumore. Lama affilate di lunga durata, rettificata su entrambi i lati, con una distanza tra i denti di 34 mm, per prestazioni di taglio eccellenti e un rapido avanzamento del lavoro. Lavoro ergonomico e a risparmio di energia, anche nelle operazioni più lunghe, grazie al bilanciamento ottimale dell'attrezzo, all'impugnatura multifunzione girevole, all'impugnatura ad archetto con interruttore interno e al sistema antivibrante STIHL. Sistema anti-inceppamento per cambiare facilmente il senso di rotazione delle lame in caso di inceppamento. Motore EC per una potenza costante e una lunga durata. Protezione antitaglio e protezione guida avvitata per lavori a bassa usura vicino al terreno o lungo i muri.

HSA 100 senza batteria e caricatore

Lunghezza di taglio 60 cm

Codice HA07 011 3530

**CHF 425.--**<sup>④</sup>
**LAVORARE IN MODO ERGONOMICO E CONFORTEVOLE, GRAZIE ALL'IMPUGNATURA ORIENTABILE MULTIFUNZIONE**

L'impugnatura multifunzione orientabile consente di lavorare in modo preciso e, soprattutto, confortevole durante il taglio laterale e di testa. A seconda dell'applicazione, è possibile ruotarla di 90° a destra o a sinistra. In questo modo si ottiene sempre una posizione di lavoro ergonomicamente favorevole per ogni taglio in tutte le diverse direzioni. Oltre ai nostri tosasiepi professionali a batteria HSA 130 R, HSA 130 T e HSA 100, l'HSA 60 è il primo tosasiepi a batteria del sistema AK di STIHL a essere dotato dell'impugnatura orientabile multifunzione. Insieme al peso ridotto, al bilanciamento ottimale dell'attrezzo e al sistema antivibranti STIHL, consente di lavorare con particolare risparmio di forze. Verificate Voi stessi!




**APIII**  
SYSTEM  
AP 300 S
**HSA 130 R**36 V • da 4,1 kg<sup>①</sup>

Tosasepi professionale a batteria estremamente potente e robusto con lame rettificate su entrambi i lati nell'esecuzione per sfronatura. Bassa velocità delle lame per tagli potenti. Motore EC per una prestazione costante e una lunga durata. Impugnatura multifunzione orientabile con regolazione di giri su tre livelli, impugnatura ad archetto ad azionamento ergonomico con interruttore interno, lame con attrito ottimizzato e con protezione antitaglio e protezione guida avvitata. Predisposizione per lo STIHL Smart Connector 2 A nell'alloggiamento dell'attrezzo. Funzionamento a batteria tramite la custodia per cintura AP con cavo di collegamento e con sistema di sostegno o una batteria spalleggiata AR L (vedere pagina 55).

HSA 130 R senza batteria e caricatore

Lunghezza di taglio 60 cm

Codice 4869 011 3560

**CHF 670.--<sup>④</sup>**

Lunghezza di taglio 75 cm

Codice 4869 011 3561

**CHF 740.--<sup>④</sup>**
**APIII**  
SYSTEM  
AP 300 S
**HSA 130 T**36 V • da 3,9 kg<sup>①</sup>

Tosasepi professionale a batteria estremamente potente e robusto con lame rettificate su entrambi i lati per tagli di rifinitura. Elevata velocità della lama per un taglio particolarmente preciso e pulito. Motore EC per una prestazione costante e una lunga durata. Impugnatura multifunzione orientabile con regolazione giri su tre livelli, impugnatura ad archetto ergonomica con interruttore interno, lame con attrito ottimizzato e con protezione antitaglio e protezione guida avvitata. Predisposizione per lo STIHL Smart Connector 2 A nell'alloggiamento dell'attrezzo. Funzionamento a batteria tramite la custodia per cintura AP con cavo di collegamento e sistema di sostegno o una batteria spalleggiata AR L (vedere pagina 55).

HSA 130 T senza batteria e caricatore

Lunghezza di taglio 60 cm

Codice 4869 011 3566

**CHF 670.--<sup>④</sup>**

Lunghezza di taglio 75 cm

Codice 4869 011 3567


**CHF 740.--<sup>④</sup>**

Prezzi consigliati dal produttore, non vincolanti, in CHF

R = Taglio di sfronatura  
T = Taglio di rifinitura

## TOSASIEPI ELETTRICI

- Per tagliare siepi e arbusti intorno a casa
- Facili da utilizzare
- Particolarmente leggeri e silenziosi

**HSE 42**230 V • 420 W • 3,0 kg<sup>②</sup>

Ideale per la rifinitura e il taglio di ramoscelli e rami sottili. Protezione antitaglio integrata, protezione guida avvitata, freno meccanico delle lame, coltelli affilati su un solo lato, fermacavo bloccabile.

Lunghezza di taglio 45 cm

Codice 4818 011 3521

**CHF 175.--<sup>④</sup>****HSE 61**230 V • 500 W • 3,9 kg<sup>②</sup>

Con impugnatura girevole in 5 posizioni per un taglio comodo e flessibile. Protezione antitaglio integrata, protezione guida avvitata, prolungamento del raggio di lavoro, coltelli affilati su un lato, ridotte vibrazioni, fermacavo.

Lunghezza di taglio 50 cm

Codice 4812 011 3508

**CHF 305.--<sup>④</sup>****HSE 71**230 V • 600 W • 4,1 kg<sup>②</sup>

Adatto per rami più grossi. Protezione antitaglio integrata, protezione guida avvitata, prolungamento del raggio di lavoro, coltelli affilati su un lato, impugnatura girevole in 5 posizioni, ridotte vibrazioni, fermacavo.

Lunghezza di taglio 60 cm

Codice 4812 011 3574

**CHF 350.--<sup>④</sup>****HSE 81**230 V • 650 W • 4,4 kg<sup>②</sup>

Ideale per siepi con rami robusti. Protezione antitaglio e protezione guida avvitata, prolungamento del raggio di lavoro, coltelli con affilatura bilaterale con ampio passo dei denti, impugnatura girevole in 5 posizioni, ridotte vibrazioni, fermacavo.

Lunghezza di taglio 70 cm

Codice 4812 011 3581

**CHF 520.--<sup>④</sup>**

I prezzi di questo catalogo si basano sul listino prezzi in vigore dal 1° gennaio 2024. STIHL si riserva il diritto di modificare i prezzi di vendita consigliati. Potete trovare i prezzi attuali su [stihl.ch](http://stihl.ch).



① Peso senza batteria

② Peso senza cavo

③ Spiegazione dei simboli a pagina 486

④ Prezzo incl. TRA



## ACCESSORI E COMPONENTI PER TOSASIEPI

- Pratici ausili per facilitare il lavoro
- Kit di manutenzione per semplificare gli interventi di manutenzione standard
- Protezioni guida e deflettori di raccolta in metallo
- Set di conversione "gioco dei coltelli regolabile"

### KIT DI MANUTENZIONE

Esecuzione in maniera semplice e autonoma degli interventi di manutenzione, grazie ai Service Kit per tosasepi a benzina STIHL: ogni kit include una candela, un filtro carburante e un filtro dell'aria in tessuto non tessuto. Una manutenzione standard proattiva e regolare può proteggere il dispositivo da sporcizia o danni e aumentarne la durata. Oltre alla chiave combinata, in dotazione con il tosasepi STIHL, non sono necessari altri strumenti per la manutenzione.

<b>Kit di manutenzione 25</b> per HS 45 Codice <b>4140 007 4101</b>	<b>CHF 22.--</b>
<b>Kit di manutenzione 34</b> per HS 82 Codice <b>4237 007 4100</b>	<b>CHF 24.--</b>
<b>Kit di manutenzione 46</b> per HS 45 (con motore 2-MIX STIHL) Codice <b>4140 007 4102</b>	<b>CHF 22.--</b>



### BORSA PER IL TRASPORTO

Borsa leggera e resistente per il trasporto e la conservazione di tutti i motori Kombi STIHL con impugnatura circolare e gli attrezzi Kombi FS-KM o HL-KM. Ideale anche per gli attrezzi a batteria KMA 80 R, KMA 120 R, KMA 135 R, HSA 50, HSA 60, HSA 100, HLA 56, BGA 57, BGA 60, BGA 86 e BGA 100 con una batteria e un caricatore ciascuno. Il contenuto mostrato non è incluso nella fornitura della borsa.

Codice **0000 881 0507** **CHF 60.--**



### SET DI CONVERSIONE "GIOCO DEI COLTELLI REGOLABILE"

Per la regolazione del gioco dei coltelli in caso di usura di questi ultimi.

<b>Kit per gioco coltelli, regolabile, 60 cm</b>	
<b>Per HS 82 R, HSA 130 R</b> Codice <b>4237 007 1008</b>	<b>CHF 30.--</b>
<b>Per HS 82 T, HSA 130 T</b> Codice <b>4237 007 1001</b>	<b>CHF 30.--</b>
<b>Kit per gioco coltelli, regolabile, 75 cm</b>	
<b>Per HS 82 R, HSA 130 R</b> Codice <b>4237 007 1009</b>	<b>CHF 37.--</b>
<b>Per HS 82 T, HSA 130 T</b> Codice <b>4237 007 1002</b>	<b>CHF 37.--</b>



### DEFLETTORE DI RACCOLTA IN METALLO

Per la raccolta e rimozione del materiale tagliato. Può essere montato su entrambi i lati senza l'ausilio di utensili.

**Per HSA 50, HSA 56, HSA 60, HSA 100, per tutti i modelli HSE, HLA 56, HLA 66 e HLA 86, per 50 cm lunghezza di taglio**  
Codice **4859 740 3300** **CHF 25.--**



### PROTEZIONE GUIDA

Protegge la punta della barra dei coltelli da danneggiamenti durante i lavori rasoterra e vicino ai muri.

**Per HS 56 C-E, HS 81 T, HS 82 T, HSA 130 T**  
Codice **4237 792 9006** **CHF 22.--**

**Per HS 81 R, HS 82 R, HSA 130 R**  
Codice **4237 790 9802** **CHF 22.--**



PAGINA **381**

### MULTIPURPOSE GREASE

Grasso multiuso per gli ingranaggi di tutti i tosasepi ed elettroseghe STIHL. Disponibile in formato tubetto 40 g, 80 g e 225 g.



PAGINA **384**

### SUPERCLEAN

Scioglie la resina e lo sporco dalle lame dei tosasepi e funge anche da protezione anticorrosione e lubrificante. Disponibile in bombolette spray da 50 ml e 300 ml.



Codice	Prezzi consigliati dal produttore, non vincolanti, in CHF	Lunghezza di taglio (cm)	Cilindrata (cm³)	Potenza (kW / HP)	Tensione nominale (V)	Potenza assorbita (W)	Peso (kg)	Livello di pressione acustica <sup>①</sup> (dB(A))	Livello di potenza sonora <sup>②</sup> (dB(A))	Valore delle vibrazioni a sinistra / a destra <sup>③</sup> (m/s²)	Motore STIHL (2-MIX / 4-MIX <sup>®</sup> ) / Sistema a batteria STIHL	Lunghezza totale (cm)	Regime (min <sup>-1</sup> )	Passo dei denti (mm)	Sistema antivibrante STIHL	STIHL ElastoStart	STIHL ErgoStart	Impugnatura multifunzione orientabile	STIHL Smart Connector 2 A
<b>TOSASIEPI A BENZINA</b>																			
HS 45	4228 011 2937	440.--	45	27,2	0,75 / 1,0	-	4,7 <sup>④</sup>	97	106	10,0 / 9,0	2-MIX	95	4030	30	●	●	-	-	-
HS 46 C-E	4242 011 2927	730.--	55	21,4	0,65 / 0,9	-	4,3 <sup>④</sup>	95	106	4,5 / 4,9	2-MIX	100	3600	30	●	-	●	-	-
HS 82 R	4237 011 2977	890.--	60	22,7	0,7 / 1,0	-	5,3 <sup>④</sup>	94	106	2,7 / 3,1	2-MIX	120	3200	38	●	-	-	●	-
HS 82 R	4237 011 2978	980.--	75	22,7	0,7 / 1,0	-	5,6 <sup>④</sup>	94	106	2,4 / 2,8	2-MIX	135	3200	38	●	-	-	●	-
HS 82 T	4237 011 2985	890.--	60	22,7	0,7 / 1,0	-	5,1 <sup>④</sup>	95	106	2,7 / 2,1	2-MIX	121	5100	30	●	-	-	●	-
<b>TOSASIEPI A BATTERIA<sup>®</sup></b>																			
HSA 26	HA03 011 3500	119.-- <sup>⑤</sup>	20	-	-	10,8	0,8 <sup>⑥</sup>	69	80	- / 1,0 <sup>⑦</sup>	Sistema AS	50	2200	19	-	-	-	-	-
Set HSA 26 con AS 2 + AL 10	HA03 011 3506	159.--	20	-	-	10,8	1,0 <sup>⑥</sup>	69	80	- / 1,0 <sup>⑦</sup>	Sistema AS	50	2200	19	-	-	-	-	-
HSA 30	<b>NUOVO</b> HA08 011 3500	119.-- <sup>⑤</sup>	45	-	-	10,8	2,0 <sup>⑥</sup>	82	90	1,9 / 1,4	Sistema AS	89	2800	22	-	-	-	-	-
Set HSA 30 con AS 2 + AL 1	<b>NUOVO</b> HA08 011 3506	169.--	45	-	-	10,8	2,2 <sup>⑥</sup>	82	90	1,9 / 1,4	Sistema AS	89	2800	22	-	-	-	-	-
HSA 40	<b>NUOVO</b> HA08 011 3520	149.-- <sup>⑤</sup>	50	-	-	10,8	2,1 <sup>⑥</sup>	82	90	1,9 / 1,4	Sistema AS	94	2800	24	-	-	-	-	-
Set HSA 40 con 2 x AS 2 e AL 1	<b>NUOVO</b> HA08 011 3526	219.--	50	-	-	10,8	2,3 <sup>⑥</sup>	82	90	1,9 / 1,4	Sistema AS	94	2800	24	-	-	-	-	-
HSA 50	4521 011 3560	189.-- <sup>⑤</sup>	50	-	-	36	2,9 <sup>⑥</sup>	78	89	2,0 / 1,6	Sistema AK	101	2800	30	-	-	-	-	-
Set HSA 50 con AK 10 + AL 101	4521 011 3570	305.--	50	-	-	36	3,7 <sup>⑥</sup>	78	89	2,0 / 1,6	Sistema AK	101	2800	30	-	-	-	-	-
HSA 60	HA06 011 3530	279.-- <sup>⑤</sup>	60	-	-	36	3,5 <sup>⑥</sup>	77	85	1,5 / 1,0	Sistema AK	117	3000	34	●	-	-	●	-
Set HSA 60 con AK 10 + AL 101	HA06 011 3540	375.--	60	-	-	36	4,3 <sup>⑥</sup>	77	85	1,5 / 1,0	Sistema AK	117	3000	34	●	-	-	●	-
HSA 100	HA07 011 3530	425.-- <sup>⑤</sup>	60	-	-	36	3,7 <sup>⑥</sup>	76	84	1,0 / 0,8	Sistema AP	116	3000	34	●	-	-	●	-
HSA 130 R	4869 011 3560	670.-- <sup>⑤</sup>	60	-	-	36	4,1 <sup>⑥</sup>	83	94	3,5 / 2,7	Sistema AP	117	2800 / 3000 / 3200 <sup>⑧</sup>	38	-	-	-	●	○
HSA 130 R	4869 011 3561	740.-- <sup>⑤</sup>	75	-	-	36	4,4 <sup>⑥</sup>	84	95	3,6 / 2,8	Sistema AP	132	2800 / 3000 / 3200 <sup>⑧</sup>	38	-	-	-	●	○
HSA 130 T	4869 011 3566	670.-- <sup>⑤</sup>	60	-	-	36	3,9 <sup>⑥</sup>	84	95	3,0 / 2,8	Sistema AP	118	4400 / 4700 / 5000 <sup>⑧</sup>	30	-	-	-	●	○
HSA 130 T	4869 011 3567	740.-- <sup>⑤</sup>	75	-	-	36	4,1 <sup>⑥</sup>	85	96	2,5 / 2,9	Sistema AP	130	4400 / 4700 / 5000 <sup>⑧</sup>	30	-	-	-	●	○
<b>TOSASIEPI ELETTRICI<sup>®</sup></b>																			
HSE 42	4818 011 3521	175.--	45	-	-	230	3,0 <sup>⑥</sup>	84	95	3,1 / 1,5	-	92	3400	21	-	-	-	-	-
HSE 61	4812 011 3508	305.--	50	-	-	230	3,9 <sup>⑥</sup>	85	96	5,3 / 3,3	-	113	3200	29	-	-	-	●	-
HSE 71	4812 011 3574	350.--	60	-	-	230	4,1 <sup>⑥</sup>	88	99	3,8 / 2,6	-	123	2600	36	-	-	-	●	-
HSE 81	4812 011 3581	520.--	70	-	-	230	4,4 <sup>⑥</sup>	88	99	3,5 / 2,5	-	133	2600	36	-	-	-	●	-

● Di serie  
○ Da montare (accessorio)

C = Dotazione comfort  
E = STIHL ErgoStart  
R = Taglio di sfrondata  
T = Taglio di rifinitura

① Fattore K secondo RL 2006 / 42 / EG = 2,0 dB(A)  
② Fattore K secondo RL 2006 / 42 / EG = 2 m/s²  
③ Peso senza carburante, completo

④ Peso senza batteria, con coltello per cespugli  
⑤ Peso batteria inclusa e coltello da cespugli, senza caricatore


⑥ Peso senza batteria  
⑦ Peso batteria inclusa, senza caricatore  
⑧ Peso senza cavo  
⑨ Con coltello per cespugli / per erba

⑩ Livello 1 / Livello 2 / Livello 3  
⑪ Prezzo senza batteria e caricatore  
⑫ Prezzo incl. TRA





## TOSASIEPI ALLUNGATO NEL DETTAGLIO



### TECNOLOGIA

#### 01 SISTEMA COLTELLI

I coltelli universali a scorrimento fluido, ottimizzati per l'attrito, aumentano l'autonomia della batteria di oltre il 20% rispetto ai coltelli convenzionali e, in combinazione con l'azionamento a batteria, assicurano ottime prestazioni di taglio nella rifinitura e sfrondata.

#### 02 FILTRO DELL'ARIA CON RETE METALLICA

Il filtro dell'aria con rete metallica, facile da pulire dall'esterno, assicura un raffreddamento ottimale del motore, protegge permanentemente l'interno dell'alloggiamento del motore dallo sporco e consente quindi una lunga durata di vita.

#### 03 STIHL CONNECTED

In una posizione predisposta nell'attrezzo può essere inserito lo Smart Connector 2 A integrando così l'attrezzo in STIHL connected.

### COMFORT

#### 04 INGRANAGGIO IN MAGNESIO

Il leggero ingranaggio in magnesio con barra di taglio è regolabile di 145 gradi senza l'ausilio di utensili per il taglio sopra la testa, laterale e al suolo.


#### 05 IMPUGNATURA DI COMANDO CON REGOLAZIONE DELLA VELOCITÀ

L'intuitiva impugnatura di comando con regolazione del numero di giri a tre livelli e display a LED assicurano una buona ergonomia.

#### 06 INSERTO PER BATTERIA NELL'ATTREZZO

Le batterie STIHL AP possono essere inserite direttamente nell'alloggiamento del motore. Questo rende il lavoro ancora più mobile e l'utente beneficia del buon equilibrio del tosasiepi e della massima libertà di lavoro.

#### 07 UTILIZZO IN CASO DI PIOGGIA POSSIBILE

Gli attrezzi a batteria STIHL con questo simbolo  hanno superato test approfonditi sulla base dello standard IPX4 e possono quindi essere utilizzati anche sotto la pioggia senza alcuna limitazione.

Si prega di notare che non tutti i prodotti presentano le stesse caratteristiche. In questa pagina sono descritte solo le più importanti. Maggiori informazioni e chiarimenti sono disponibili da pagina 486 e in internet sul sito [stihl.ch](http://stihl.ch).

## TOSASIEPI ALLUNGATI E ACCESSORI

- Modelli a benzina e a batteria per applicazioni professionali nella cura del paesaggio e per applicazioni esigenti in ambito privato
- Disponibili con asta lunga o corta
- Per siepi particolarmente larghe, alte o lunghe. Per la cura di piante tappezzanti e sterpaglie intorno all'abitazione



### HL 91 KC-E

24,1 cm<sup>3</sup> • 0,9 kW / 1,2 HP • 5,8 kg<sup>Ⓞ</sup>

Ideale per il taglio professionale di siepi sagomate e ornamentali. Asta extra corta e ingranaggi leggeri in pressofusione di magnesio, con STIHL ErgoStart, barre della lama orientabili di 130°, lunghezza totale 168 cm.



Lunghezza di taglio **60 cm**  
Codice **4243 200 0019**

**CHF1010.--**

### HL 94 C-E

24,1 cm<sup>3</sup> • 0,9 kW / 1,2 HP • 6,2 kg<sup>Ⓞ</sup>

Per lavori professionali su siepi alte e rasoterra. Ingranaggi leggeri, con STIHL ECOSPEED per regolare il numero di giri durante lavori di lunga durata in zone sensibili al rumore, STIHL ErgoStart, barre dei coltelli orientabili di 145°, lunghezza totale 242 cm.



Lunghezza di taglio **60 cm**  
Codice **4243 200 0024**

**CHF1110.--**

#### Ulteriori versioni:

**HL 94 KC-E** (senza impugnatura circolare) **60 cm** **4243 200 0016** **CHF 1080.--**



### CARBURANTI E LUBRIFICANTI ADATTI

LI TROVATE A PARTIRE **DA PAGINA 372**



I prezzi di questo catalogo si basano sul listino prezzi in vigore dal 1° gennaio 2024. STIHL si riserva il diritto di modificare i prezzi di vendita consigliati. Potete trovare i prezzi attuali su [stihl.ch](http://stihl.ch).

Prezzi consigliati dal produttore, non vincolanti, in CHF

C = Dotazione comfort    Ⓞ Peso senza carburante, completo  
E = STIHL ErgoStart  
K = Asta corta



### HLA 56

36 V • 3,8 kg<sup>①</sup>



Tosasiepi allungato leggero a batteria per potare alte siepi e arbusti nel giardino di casa. Lama affilata su un solo lato con geometria a goccia, lama con regolazione a scatto da -45° a +90°, asta divisibile per facilitare il trasporto. Lunghezza di trasporto 115 cm, lunghezza complessiva 210 cm.



**INCL. STAFFA DI FISSAGGIO A PARETE**



ACCESSORI:  
**PROLUNGA ASTA HLA**




**PIEDE D'APPOGGIO**



Vedi pagina 165

**TRACOLLA**



Vedi pagina 272

HLA 56 senza batteria e caricatore  
Lunghezza di taglio **45 cm**  
Codice **HA01 011 2910**

**CHF 289.--<sup>③</sup>**

### HLA 66

36 V • 3,8 kg<sup>①</sup>



Tosasiepi leggero a batteria, per la sfrondata di siepi e cespugli e piante a ridosso del terreno. Barra del coltello regolabile di 115° senza l'ausilio di utensili per il taglio laterale, al suolo e sopra la testa. Coltelli rettificati su entrambi i lati per un taglio pulito. Numero di giri costante e avanzamento del lavoro sotto carico. Impugnatura circolare, regolazione continua del numero dei giri e impugnatura di comando intuitiva. Lunghezza di trasporto con barra di coltello ripiegata 125 cm, lunghezza totale 205 cm.



ACCESSORI:  
**PIEDE D'APPOGGIO**



Vedi pagina 165

HLA 66 senza batteria e caricatore  
Lunghezza di taglio **50 cm**  
Codice **4859 011 2910**

**CHF 440.--<sup>③</sup>**

### HLA 86

36 V • 4,8 kg<sup>①</sup>



Tosasiepi a batteria ad ampio raggio per uso professionale. Particolarmente indicato per la sfrondata di siepi e arbusti alti e per il taglio di vegetazione in prossimità del terreno. Lavoro ergonomico grazie alla stabilità dell'asta telescopica quadrata. Sia la lunghezza dell'asta che la barra del coltello possono essere regolate senza l'ausilio di utensili. Barra del coltello può essere ruotata di 115° per il taglio laterale, al suolo e sopra la testa. Coltelli rettificati da entrambi i lati per un taglio pulito, regolazione continua del numero di giri, impugnatura di comando intuitiva. Lunghezza di trasporto con barra del coltello ripiegata 180 cm, lunghezza totale 260-330 cm.



ACCESSORI:  
**PIEDE D'APPOGGIO**



Vedi pagina 165

HLA 86 senza batteria e caricatore  
Lunghezza di taglio **50 cm**  
Codice **4859 011 2930**


**CHF 630.--<sup>③</sup>**

### HLA 135

36 V • 5,4 kg<sup>①</sup>



Potente tosasiepi a batteria nell'assortimento STIHL per uso professionale in ambienti sensibili al rumore. Per il taglio di arbusti e cespugli come anche di piante a ridosso del terreno, dalla rifinitura alla sfrondata. La barra del coltello può essere regolata di 145° senza l'ausilio di utensili per il taglio sopra la testa, laterale e al suolo. Coltelli rettificati da entrambi i lati per un taglio pulito. Impugnatura di comando intuitiva con indicatore LED. Predisposizione per STIHL Smart Connector 2 A nell'alloggiamento dell'attrezzo. Lunghezza totale 249 cm.



ACCESSORI:  
**PIEDE D'APPOGGIO**



Vedi pagina 165


HLA 135 senza batteria e caricatore  
Lunghezza di taglio **60 cm**  
Codice **HA04 200 0001**

**CHF 720.--<sup>③</sup>**

**Ulteriori versioni:**

HLA 135 K (senza impugnatura circolare), senza batteria e caricatore

**60 cm HA04 200 0006 CHF 695.--<sup>③</sup>**



PAGINA **371**

**SMART CONNECTOR 2 A**

Per l'integrazione del HLA 135 in STIHL connected. Informazioni dettagliate su STIHL connected sono disponibili a partire da pagina 22.



### GANCIO PER ASTA TELESCOPICA PROFESSIONALE



Per una massima ergonomia di lavoro in combinazione con la tracolla o il sistema spalleggiato RTS. Facile aggancio e sblocco rapido dell'attrezzo. Già compreso nella fornitura di HT 135 e HTA 135.

Per HT 135, HTA 86, HLA 86, HTA 135 e HTA 160  
Codice 0000 790 8600

**CHF 15.--**

### DEFLETTORE DI RACCOLTA IN METALLO



Per raccolta e rimozione del materiale tagliato. Lunghezza di taglio 50 cm, si può montare su ambo i lati senza l'ausilio di utensili.

Per HSA 50, HSA 56, HSA 60, HSA 100, per tutti i modelli HSE, HLA 56, HLA 66 e HLA 86

Codice 4859 740 3300

**CHF 25.--**

### PROTEZIONE GUIDA

Protegge la punta della barra dei coltelli da danneggiamenti durante i lavori rasoterra e vicino ai muri (non adatta per HLA).



Per HL 91, HL 94  
Codice 4237 792 9006

**CHF 22.--**

### PROLUNGA ASTA HLA

Facile estensione del raggio di azione di 50 cm. In alluminio, Peso 500 g.

Per HLA 56

Codice HA01 820 5000

**CHF 60.--**



### SISTEMA DI SOSTEGNO SPALLEGIATO RTS



Per un utilizzo prolungato. Regolabile in base alla statura, consente di lavorare in modo ergonomico e senza stancarsi. Per potatori, motori Kombi con HT-KM o HL-KM 145° e tosasiepi allungati. Non compatibile con HL 94 KC-E.

Codice 0000 790 4400

**CHF 195.--**

### PIEDI D'APPOGGIO

Appoggio per proteggere l'attrezzo e la batteria dal contatto diretto con il suolo.



Per HTA 66, HTA 86, HLA 66 e HLA 86  
Codice 4857 007 1001

**CHF 35.--**

Appoggio per proteggere l'attrezzo e la batteria dal contatto diretto con il suolo. Compreso nella fornitura di HTA 135, HTA 150 e HTA 160.



Per HLA 135, HTA 135, HTA 150, HTA 160 e KMA 135 R  
Codice LA01 007 1002

**CHF 35.--**

Appoggio per proteggere l'attrezzo e la batteria dal contatto diretto con il suolo.



Per HLA 56 e HTA 50

Codice HA01 007 1000

**CHF 36.--**



### BORSA PER IL TRASPORTO

Borsa leggera e resistente per il trasporto e la conservazione di tutti i motori Kombi STIHL con impugnatura circolare e gli attrezzi Kombi FS-KM o HL-KM. Ideale anche per gli attrezzi a batteria KMA 80 R, KMA 120 R, KMA 135 R, HSA 50, HSA 60, HSA 100, HLA 56, BGA 57, BGA 60, BGA 86 e BGA 100 con una batteria e un caricatore ciascuno. Il contenuto mostrato non è incluso nella fornitura della borsa.

Codice 0000 881 0507

**CHF 60.--**

Codice	Prezzi consigliati dal produttore, non vincolanti, in CHF	TOSASIEPI ALLUNGATI A BENZINA										TOSASIEPI ALLUNGATI A BATTERIA®					
		Lunghezza di taglio (cm)	Cilindrata (cm³)	Potenza (kW / HP)	Tensione nominale (V)	Peso (kg)	Livello di pressione acustica® (dB(A))	Livello di potenza sonora® (dB(A))	Valore delle vibrazioni a sinistra / a destra® (m/s²)	Motori STIHL (2-MIX / 4-MIX®) / Sistema a batteria STIHL	Lunghezza totale® (cm)	Regime (min⁻¹)	Passo dei denti (mm)	STIHL ErgoStart	Impugnatura circolare	STIHL Smart Connector 2 A	
HL 91 KC-E (130°)	4243 200 0019	1010.--	60	24,1	0,9 / 1,2	-	5,8 <sup>①</sup>	92	106	7,9 / 5,2	2-MIX	168	3615	34	●	●	-
HL 94 KC-E (145°)	4243 200 0016	1080.--	60	24,1	0,9 / 1,2	-	5,7 <sup>①</sup>	92	107	6,4 / 6,4	2-MIX	199	3615	34	●	-	-
HL 94 C-E (145°)	4243 200 0024	1110.--	60	24,1	0,9 / 1,2	-	6,2 <sup>①</sup>	91	106	6,5 / 5,4	2-MIX	242	3615	34	●	●	-
HLA 56 (135°)	HA01 011 2910	289.-- <sup>②</sup>	45	-	-	36	3,8 <sup>③</sup>	80	88	1,5 / 1,5	Sistema AK	210	2800	30	-	●	-
HLA 66 (115°)	4859 011 2910	440.-- <sup>②</sup>	50	-	-	36	3,8 <sup>③</sup>	80	91	2,3 / 1,8	Sistema AP	205	3000	33	-	●	-
HLA 86 (115°)	4859 011 2930	630.-- <sup>②</sup>	50	-	-	36	4,8 <sup>③</sup>	80	91	2,3 / 1,6	Sistema AP	260 - 330	3000	33	-	-	-
HLA 135 K (145°)	HA04 200 0006	695.-- <sup>②</sup>	60	-	-	36	5,2 <sup>③</sup>	85	96	2,3 / 2,7	Sistema AP	219	4000	34	-	-	○
HLA 135 (145°)	HA04 200 0001	720.-- <sup>②</sup>	60	-	-	36	5,4 <sup>③</sup>	85	96	2,5 / 3,3	Sistema AP	249	4000	34	-	●	○

● Di serie      C = Dotazione comfort      ① Fattore K secondo RL 2006 / 42 / EG = 2,0 dB(A)      ④ Peso senza carburante, completo  
○ Da montare      E = STIHL ErgoStart      ② Fattore K secondo RL 2006 / 42 / EG = 2 m/s²      ⑤ Peso senza batteria  
(accessorio)      K = Asta corta      ③ Con dispositivo di taglio a coltello

⑥ Prezzo senza batteria e caricatore  
⑦ Prezzo incl. TRA



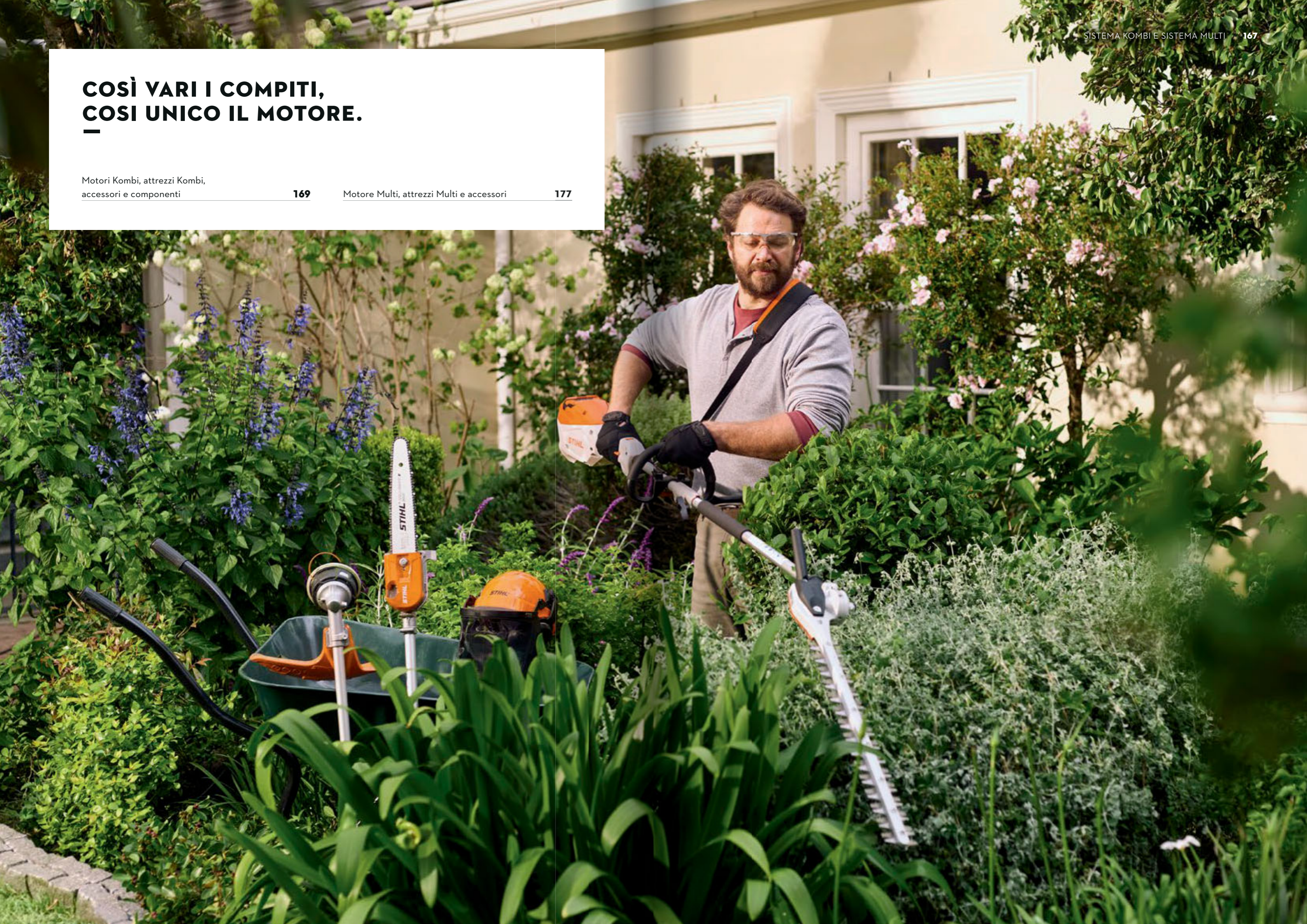
## COSÌ VARI I COMPITI, COSÌ UNICO IL MOTORE.

Motori Kombi, attrezzi Kombi,  
accessori e componenti

**169**


Motore Multi, attrezzi Multi e accessori

**177**



# SISTEMA KOMBI IN DETTAGLIO

01 SCEGLIETE UNO DEI SEI POTENTI MOTORI KOMBI



02 ABBINATE UNO DEI TANTI STRUMENTI KOMBI E...VIA, POTETE COMINCIARE!



## MOTORI KOMBI, ATTREZZI KOMBI, ACCESSORI E COMPONENTI

- Per la cura degli spazi intorno a casa e di superfici più ampie
- Potenti motori Kombi
- Pratici attrezzi Kombi per diversi impieghi
- Sostituzione degli strumenti semplice e in un batter d'occhio
- Ampio assortimento di attrezzi



### KM 56 RC-E

27,2 cm<sup>3</sup> • 0,8 kW / 1,1 HP • 4,3 kg<sup>Ⓢ</sup>

Per un utilizzo in giardino, intorno a casa e in cortile. STIHL ErgoStart, impugnatura circolare con limitatore di passo, tracolla, motore STIHL 2-MIX.



CHF 465.--

### KM 94 RC-E

24,1 cm<sup>3</sup> • 0,9 kW / 1,2 HP • 4,0 kg<sup>Ⓢ</sup>

Per utilizzo professionale. STIHL ErgoStart, funzione di carico parziale STIHL ECOSPEED, impugnatura circolare con limitatore di passo, tracolla, motore STIHL 2-MIX, pulsante di arresto.



CHF 660.--

Codice 4144 200 0016

Codice 4149 200 0089

**KM 131 R**
**36,3 cm<sup>3</sup> · 1,4 kW / 1,9 HP · 4,4 kg<sup>ⓐ</sup>**

Per applicazioni professionali con requisiti elevati. Procedura di accensione semplificata per un comodo avviamento, pulsante di arresto, serbatoio del carburante maggiorato per una maggiore autonomia, filtro dell'aria in carta, impugnatura circolare con limitatore di passo, motore STIHL 4-MIX®. KM 131 R non può essere utilizzato con il decespugliatore FSB-KM.


 Codice **4180 200 0589**
**CHF 770.--**
**KM 131**
**36,3 cm<sup>3</sup> · 1,4 kW / 1,9 HP · 4,8 kg<sup>ⓐ</sup>**

Per uso professionale con requisiti elevati. Procedura di accensione facilitata per un avviamento più comodo, tasto di arresto, serbatoio più grande per tempi di funzionamento più lunghi, filtro in carta, impugnatura a manubrio, motore STIHL 4-MIX®.


 Codice **4180 200 0587**
**CHF 800.--**
**Codice**
**Prezzi consigliati dal produttore, non vincolanti, in CHF**

 Cilindrata (cm<sup>3</sup>)

Potenza (kW / HP)

MOTORI KOMBI A BENZINA		Codice	Prezzo	Cilindrata (cm <sup>3</sup> )	Potenza (kW / HP)	Potenza assorbita (kW)	Tensione nominale (V)	Peso (kg)	Livello di pressione acustica <sup>ⓐ</sup> (dB(A))	Livello di potenza sonora <sup>ⓐ</sup> (dB(A))	Valore delle vibrazioni a sinistra / a destra <sup>ⓐ</sup> (m/s <sup>2</sup> )	Motore STIHL (2-MIX / 4-MIX®) / Sistema a batteria STIHL	In combinazione con BG-KM: Potenza di soffiaggio (N) <sup>ⓐ</sup>	In combinazione con BG-KM: max. velocità dell'aria (m/s)	In combinazione con BG-KM: Flusso aria (m <sup>3</sup> /h) con ugello tondo <sup>ⓐ</sup>	Lunghezza fino al manicotto di collegamento (cm)	STIHL ErgoStart	Decompressione automatica	Impugnatura circolare	Tracolla	STIHL Smart Connector 2 A
Modello	Modello																				
KM 56 RC-E	KM 94 RC-E	4144 200 0016	465.--	27,2	0,8 / 1,1	-	-	4,3 <sup>ⓐ</sup>	96	109	8,5 / 8,2	2-MIX	16	71	845	84	•	-	•	•	-
KM 131	KM 131 R	4180 200 0587	800.--	36,3	1,4 / 1,9	-	-	4,8 <sup>ⓐ</sup>	100	110	5,0 / 4,2	4-MIX®	21	81	965	94	-	•	-	•	-
KM 131 R		4180 200 0589	770.--	36,3	1,4 / 1,9	-	-	4,4 <sup>ⓐ</sup>	101	110	6,1 / 6,5	4-MIX®	21	81	965	94	-	•	•	•	-
MOTORE KOMBI A BATTERIA <sup>ⓐ</sup>		Codice	Prezzo	Cilindrata (cm <sup>3</sup> )	Potenza (kW / HP)	Potenza assorbita (kW)	Tensione nominale (V)	Peso (kg)	Livello di pressione acustica <sup>ⓐ</sup> (dB(A))	Livello di potenza sonora <sup>ⓐ</sup> (dB(A))	Valore delle vibrazioni a sinistra / a destra <sup>ⓐ</sup> (m/s <sup>2</sup> )	Motore STIHL (2-MIX / 4-MIX®) / Sistema a batteria STIHL	In combinazione con BG-KM: Potenza di soffiaggio (N) <sup>ⓐ</sup>	In combinazione con BG-KM: max. velocità dell'aria (m/s)	In combinazione con BG-KM: Flusso aria (m <sup>3</sup> /h) con ugello tondo <sup>ⓐ</sup>	Lunghezza fino al manicotto di collegamento (cm)	STIHL ErgoStart	Decompressione automatica	Impugnatura circolare	Tracolla	STIHL Smart Connector 2 A
Modello	Modello																				
KMA 80 R NUOVO	KMA 120 R NUOVO	FA08 011 6800	335.-- <sup>ⓐ</sup>	-	0,8 <sup>ⓐ</sup> / -	1,0	36	3,1 <sup>ⓐ</sup>	90	102	5,0 / 3,2	Sistema AK	15	57	815	92	-	-	•	•	-
KMA 120 R NUOVO	KMA 135 R	FA08 011 6820	420.-- <sup>ⓐ</sup>	-	0,8 <sup>ⓐ</sup> / -	1,0	36	3,5 <sup>ⓐ</sup>	90	102	5,0 / 3,1	Sistema AP	15	57	815	96	-	-	•	•	-
KMA 135 R		FA02 011 6800	530.-- <sup>ⓐ</sup>	-	1,0 <sup>ⓐ</sup> / -	1,2	36	3,4 <sup>ⓐ</sup>	91	104	5,0 / 3,7	Sistema AP	15	68	812	96	-	-	•	•	○

Prezzi consigliati dal produttore, non vincolanti, in CHF

- Di serie
- Da montare (accessorio)
- C = Dotazione comfort
- E = STIHL ErgoStart
- R = Impugnatura circolare

 ACCESSORI:  
**NUOVO PIEDE D'APPOGGIO**

Vedi pagina 175

**KMA 80 R**
**36 V · 1,0 kW<sup>ⓐ</sup> · 3,1 kg<sup>ⓐ</sup>**

Motore Kombi a batteria, leggero, con coppia elevata, per un funzionamento efficiente dal punto di vista energetico e a bassa rumorosità. Estremamente versatile grazie al vasto assortimento di strumenti Kombi di STIHL. Vano batteria AK integrato nell'attrezzo, motore EC brushless, regolazione della velocità e due livelli di potenza (Eco e Max), impugnatura circolare con regolazione senza l'uso di utensili. Il limitatore di passo può essere facilmente montato o smontato. Blocco leva del cambio laterale, occhiello di fissaggio girevole. KMA 80 R non può essere utilizzato con il decespugliatore FSB-KM.

**KMA 80 R** senza batteria e caricatore

 Codice  
**FA08 011 6800**
**CHF 335.--**

 ACCESSORI:  
**NUOVO PIEDE D'APPOGGIO**

Vedi pagina 175

**KMA 120 R**
**36 V · 1,0 kW<sup>ⓐ</sup> · 3,5 kg<sup>ⓐ</sup>**

Motore Kombi a batteria, potente e leggero, con coppia elevata per un funzionamento efficiente dal punto di vista energetico e a bassa rumorosità. Estremamente versatile grazie al vasto assortimento di strumenti Kombi di STIHL. Vano batteria AP integrato nell'unità, motore EC brushless, regolazione della velocità e due livelli di potenza (Eco e Max), impugnatura circolare con regolazione senza l'uso di utensili. Il limitatore di passo può essere facilmente montato o smontato. Blocco leva del cambio laterale, occhiello di fissaggio girevole. KMA 120 R non può essere utilizzato con il decespugliatore FSB-KM.

**KMA 120 R** senza batteria e caricatore

 Codice  
**FA08 011 6820**
**CHF 420.--**

 ACCESSORI:  
**PIEDE D'APPOGGIO**

Vedi pagina 175

**KMA 135 R**
**36 V · 1,2 kW<sup>ⓐ</sup> · 3,4 kg<sup>ⓐ</sup>**

Robusto e potente motore Kombi a batteria con vano batteria AP nell'unità. Per il lavoro in ambienti sensibili al rumore. Impiego versatile grazie all'ampio assortimento di strumenti Kombi STIHL. Impugnatura multifunzione a una mano con regolazione dei giri e indicatore LED, impugnatura circolare con limitatore di passo, filtro dell'aria per una lunga durata. Predisposizione per lo STIHL Smart Connector 2 A nell'alloggiamento dell'attrezzo. KMA 135 R non può essere utilizzato con il decespugliatore FSB-KM.

**KMA 135 R** senza batteria e caricatore

 Codice  
**FA02 011 6800**
**CHF 530.--**

- ⓐ Peso senza carburante e utensili Kombi
- ⓑ Ulteriori valori comparativi per i motori Kombi a benzina sono disponibili nella tabella in basso
- ⓒ Peso senza batteria e utensili Kombi
- ⓓ Con il soffiatore BG-KM serve una protezione acustica per l'udito
- ⓔ Spiegazione dei simboli a pagina 486
- ⓕ Fattore K secondo RL 2006 / 42 / EG = 2,0 dB(A)
- ⓖ Valori massimi degli attrezzi utilizzabili
- ⓗ Fattore K secondo RL 2006 / 42 / EG = 2 m/s<sup>2</sup>
- ⓓ La forza è indicata in Newton (N) per confrontare la potenza dei soffiatori
- ⓓ In modalità di soffiaggio
- ⓔ Potenza meccanica ai fini comparativi con altri motori Kombi a benzina
- ⓕ Prezzo senza batteria e caricatore
- ⓖ Prezzo incl. TRA



**DECESPUGLIATORE FS-KM<sup>Ⓢ</sup>**

Ideale per lavori di pulizia lungo muri, recinzioni, siepi e bordi di viottoli. Testina falciante AutoCut 25-2.



Codice 4180 200 0474

**CHF185.--****DECESPUGLIATORE FS-KM<sup>Ⓢ</sup>**

Ideale per prati con erba tenace. Lama tagliaerba GrassCut 230-2.



Codice 4180 200 0475

**CHF185.--****DECESPUGLIATORE FSB-KM<sup>Ⓢ</sup>**

Ideale per lavori di pulizia in spazi ristretti. Testina falciante AutoCut C 6-2, asta curva. Non omologato per motori Kombi KM 131 e tutti i motori KMA.



Codice 4137 740 5008

**CHF105.--****TAGLIABORDI FCB-KM<sup>Ⓢ</sup>**

Per bordi erbosi precisi lungo vialetti, rampe di accesso e aiole. Altezza di lavoro regolabile.




Codice 4180 740 5002

**CHF245.--****ACCESSORI: LAMA TAGLIABORDI (LAMA DI RICAMBIO)**


Lunghezza 20 cm  
Codice 4133 713 4101

**CHF9.--**

 I prezzi di questo catalogo si basano sul listino prezzi in vigore dal 1° gennaio 2024. STIHL si riserva il diritto di modificare i prezzi di vendita consigliati. Potete trovare i prezzi attuali su [stihl.ch](https://www.stihl.ch).

**FRESA PER TERRENO BF-KM<sup>Ⓢ</sup>**

Per aerare e coltivare il terreno.



Codice 4601 740 5000

**CHF415.--****POTATORE-SRAMATORE HT-KM<sup>Ⓢ</sup>**

Taglia con precisione i rami alti. Struttura compatta con con indicatore di direzione integrato, catena 1/4" PM3.



Codice 4182 200 0212

**CHF480.--****SOFFIATORE BG-KM<sup>Ⓢ</sup>**

Libera vialetti e altre superfici da foglie e erba tagliata. Getto potente.



Codice 4606 740 5000

**CHF265.--****ACCESSORI: UGELLO PIATTO CURVO**

Codice 4606 701 8301

**CHF16.--****RULLO-SPAZZOLA KW-KM<sup>Ⓢ</sup>**

Ideale per spazzare vialetti e strade. Lamelle in gomma.



Codice 4601 740 4904

**CHF745.--****SPAZZOLONE ROTATIVO KB-KM<sup>Ⓢ</sup>**

Rimuove lo sporco da fessure e cavità profonde. Setole rigide, spazzola controrotante.



Codice 4601 740 4905

**CHF485.--**

### BARRETTA FALCIANTE FH-KM 145°

Per il taglio rasoterra e per falciare con ridotto lancio tangenziale in spazi ristretti e in zone trafficate. Variatori meccanici flessibili, posizione di trasporto a ingombro ridotto.



Codice 4243 740 5006 CHF 525.--

### TOSASIEPI HL-KM 0°

Ideale per sagomare siepi alte e larghe.



Codice 4243 740 5000 CHF 350.--

### TOSASIEPI ALLUNGATO HL-KM 145°

Per lavori impegnativi su siepi alte e l'utilizzo rasoterra. Variatore meccanico regolabile a scatti, posizione di trasporto a ingombro ridotto.



Lunghezza di taglio 50 cm  
Codice 4243 740 5003 CHF 535.--

Lunghezza di taglio 60 cm  
Codice 4243 740 5008 CHF 550.--

### FORBICE CIRCOLARE RG-KM



Per la rimozione di erba ed erbe infestanti con ridotto lancio tangenziale su varie superfici come ghiaia, asfalto o superfici pavimentate.



Per KM 94 R, KM 131 R, KMA 80 R, KMA 120 R e KMA 135 R  
Codice 4180 740 5006 CHF 520.--



### KIT DI MANUTENZIONE

Esecuzione in maniera semplice e autonoma degli interventi di manutenzione, grazie ai Service Kit per attrezzi a benzina STIHL: il kit include una candela, un filtro carburante e un filtro dell'aria in carta o in tessuto non tessuto. Una manutenzione standard proattiva e regolare può proteggere il dispositivo da sporcizia o danni e aumentarne la durata. Oltre alla chiave combinata, in dotazione con l'attrezzo a motore STIHL, non sono necessari altri strumenti per la manutenzione.

Kit di manutenzione 26 per FS 40, FS 50, FS 56, FS 70, KM 56  
Codice 4144 007 4100 CHF 22.--

Kit di manutenzione 28 per KM 94  
Codice 4149 007 4103 CHF 33.--

Kit di manutenzione 31 per HT 133, BT 131, FR 131, FS 131, FS 311, KM 131  
Codice 4180 007 4103 CHF 33.--

### SISTEMA DI SOSTEGNO SPALLEGIATO RTS



Per un utilizzo prolungato. Regolabile in base alla statura, consente di lavorare in modo ergonomico e senza stancarsi. Per potatori, motori Kombi con HT-KM o HL-KM 145° e tosasiepi allungati. Non compatibile con HL 94 KC-E.

Codice 0000 790 4400 CHF 195.--

### BORSA PER IL TRASPORTO



Borsa leggera e resistente per il trasporto e la conservazione di tutti i motori Kombi STIHL con impugnatura circolare e gli attrezzi Kombi FS-KM o HL-KM. Ideale anche per gli attrezzi a batteria KMA 80 R, KMA 120 R, KMA 135 R, HSA 50, HSA 60, HSA 100, HLA 56, BGA 57, BGA 60, BGA 86 e BGA 100 con una batteria e un caricatore ciascuno. Il contenuto mostrato non è incluso nella fornitura della borsa.

Codice 0000 881 0507 CHF 60.--

### RINVIO ANGOLARE



Per l'impiego degli attrezzi Kombi HT-KM e HL-KM (versione 0°).

Codice 4138 640 0201 CHF 144.--

### PROLUNGHE ASTA



In alluminio. Per l'impiego degli attrezzi Kombi HT-KM e HL-KM. Lunghezza del prolungamento 50 cm, peso 0,6 kg.

Codice 0000 710 7100 CHF 60.--

In acciaio. Per l'impiego dell'attrezzo Kombi HT-KM. Lunghezza del prolungamento 1 m, peso 1,4 kg.

Codice 4140 710 7131 CHF 100.--

In carbonio. Per l'impiego degli attrezzi Kombi HT-KM e HL-KM. Lunghezza del prolungamento 1 m, peso 0,9 kg.

Codice 0000 710 7102 CHF 150.--

### ATTREZZI KOMBI

Modello	Codice	Prezzo	Peso (kg)	Lunghezza totale senza attrezzo (cm)	Lunghezza di lavoro attrezzo montabile (mm)	Potenza di soffiaggio (N)	Diametro del cerchio di taglio (mm)	Potenza di soffiaggio	Max. velocità dell'aria (m/s) con ugello tondo	Flusso aria (m³/h) con ugello tondo	Lunghezza coltello (cm)	Passo dei denti (mm)	Angolo di inclinazione (°)	Lunghezza spranga (cm)	Suddivisione catena	Tipo catena STIHL Oilomatic	Valore regime minimo nominale (1/min)	
FS-KM	4180 200 0474	185.--	1,2	94	-	420	-	-	-	-	-	-	-	-	-	-	-	-
FS-KM	4180 200 0475	185.--	1,2	94	-	230	-	-	-	-	-	-	-	-	-	-	-	-
FSB-KM	4137 740 5008	105.--	0,7	77	-	380	-	-	-	-	-	-	-	-	-	-	-	-
FCB-KM	4180 740 5002	245.--	2,3	92	-	-	-	-	-	-	-	-	-	-	-	-	-	-
BF-KM	4601 740 5000	415.--	4,1	100	220	-	-	-	-	-	-	-	-	-	-	-	-	2800
HT-KM	4182 200 0212	480.--	1,6	126	-	-	-	-	-	-	-	-	30	1/4"	PM3	-	-	-
BG-KM	4606 740 5000	265.--	1,8	89	154	-	16	59	845	-	-	-	-	-	-	-	-	-
KW-KM	4601 740 4904	745.--	7,4	125	600	-	-	-	-	-	-	-	-	-	-	-	-	2800
KB-KM	4601 740 4905	485.--	6,4	125	600	-	-	-	-	-	-	-	-	-	-	-	-	2800
FH-KM (145°)	4243 740 5006	525.--	2,1	126	-	-	-	-	-	-	25	-	145	-	-	-	-	-
HL-KM (145°)	4243 740 5003	535.--	2,3	148	-	-	-	-	-	-	50	34	145	-	-	-	-	-
HL-KM (145°)	4243 740 5008	550.--	2,3	148	-	-	-	-	-	-	60	34	145	-	-	-	-	-
HL-KM (0°)	4243 740 5000	350.--	1,7	107	-	-	-	-	-	-	50	34	0	-	-	-	-	-
RG-KM	4180 740 5006	520.--	2,5	94	-	-	-	-	-	-	-	26	-	-	-	-	-	-

Prezzi consigliati dal produttore, non vincolanti, in CHF

Ⓢ Omologato per tutti i motori Kombi  
 Ⓢ Omologato solo per motori Kombi con impugnatura circolare (R)  
 Ⓢ Senza attrezzo da taglio e protezione

Ⓢ Senza spranga e catena  
 Ⓢ Con spranga e catena

Ⓢ La lunghezza di taglio effettiva è inferiore alla lunghezza della spranga indicata  
 Ⓢ Peso con protezione

Ⓢ Delucidazioni sulle certificazioni a pagina 499  
 Ⓢ Spiegazione dettagliata dei tipi di catene STIHL da pagina 126  
 Ⓢ Indicazione della forza in Newton (N) per confrontare la potenza dei soffiatori



## SISTEMA MULTI IN DETTAGLIO



### TECNOLOGIA

- 01 TECNOLOGIA DEL MOTORE CON FILTRO DELL'ARIA IN CARTA**  
Per agevolare la procedura di accensione, il carburatore è dotato di pompa del carburante manuale. La pompa di accelerazione garantisce l'aumento veloce del numero di giri, il filtro in carta protegge efficacemente il motore da polvere e sporco.
- 02 IMPUGNATURA MULTIFUNZIONE**  
Tutti gli elementi che comandano il motore sono a portata di mano, per un utilizzo semplice e affidabile.

### COMFORT

- 03 IMPUGNATURA DI TRASPORTO**  
Permette di caricare e scaricare comodamente il sistema Multi STIHL da veicoli.
- 04 TELAIO RIPIEGABILE**  
Il sistema Multi STIHL può essere ripiegato velocemente e facilmente anche con un attrezzo montato, e può essere riposto e trasportato risparmiando spazio.

Si prega di notare che non tutti i prodotti presentano le stesse caratteristiche. In questa pagina sono descritte solo le più importanti. Maggiori informazioni e chiarimenti sono disponibili da pagina 486 e in internet sul sito [stihl.ch](http://stihl.ch).

## MOTORE MULTI, ATTREZZI MULTI E ACCESSORI


- Per un'ampia gamma di attività come la cura del prato, la coltivazione del terreno e la pulizia delle superfici
- Potente motore Multi
- Telaio pieghevole per un facile trasporto
- Pratici attrezzi Multi per le più svariate attività
- Sostituzione degli attrezzi semplice e in un batter d'occhio



### MM 56

27,2 cm<sup>3</sup> • 0,85 kW / 1,2 HP • 8,3 kg<sup>①</sup>

Per i compiti più svariati nella cura del prato, lavorazione del terreno e pulizia delle superfici. Ampia scelta di attrezzi Multi STIHL, telaio ripiegabile per facilità di trasporto, processo di avviamento semplificato per maggiore comfort, tasto di arresto, filtro aria in carta.



Codice 4604 011 5401

CHF 750.--

Codice

Prezzi consigliati dal produttore, non vincolanti, in CHF

Cilindrata (cm<sup>3</sup>)

Potenza (kW/HP)

Peso<sup>①</sup> (kg)

Livello di pressione acustica<sup>②</sup> (dB(A))

Livello di potenza sonora<sup>③</sup> (dB(A))

Valore delle vibrazioni a sinistra / a destra<sup>③</sup> (m/s<sup>2</sup>)

### MOTORE MULTI MM 56

4604 011 5401 750.-- 27,2 0,85/1,2 8,3 94 102 4,1/5,1



### CARBURANTI E LUBRIFICANTI ADATTI

LI TROVATE A PARTIRE DA PAGINA 372



I prezzi di questo catalogo si basano sul listino prezzi in vigore dal 1° gennaio 2024. STIHL si riserva il diritto di modificare i prezzi di vendita consigliati. Potete trovare i prezzi attuali su [stihl.ch](http://stihl.ch).

Prezzi consigliati dal produttore, non vincolanti, in CHF

① Peso senza carburante e utensili Multi  
② Fattore K secondo RL 2006/42/EG = 2,0 dB(A)  
③ Fattore K secondo RL 2006/42/EG = 2 m/s<sup>2</sup>



**FRESA PER TERRENO BF-MM**

Frantuma terreni pesanti e argillosi. Ideale per ricoltivare e dissodare.



Codice **4601 740 4605**

**CHF135.--**

**ZAPPA BK-MM**

Ideale per lavori di rifinitura. Rivolta terreni fini, sabbiosi e sminuzza zolle grosse.



Codice **4601 740 4606**

**CHF135.--**

**TAGLIABORDI FC-MM**

Rifinisce perfettamente bordi con taglio profondo fino alle radici.



Codice **4601 740 4603**

**CHF79.--**

**ARIEGGIATORE RL-MM**

Per migliorare la crescita dell'apparato radicale. Perfora il manto erboso, garantendo così un ottimale apporto di sostanze nutritive e di aria.



Codice **4601 740 4600**

**CHF140.--**

**RASCHIAMUSCHIO MF-MM**

Elimina dalla superficie erbosa muschio e strati di erba stopposa. Ampliamento protezione e grembiule inclusi.



Codice **4601 740 4601**

**CHF275.--**

**RULLO-SPAZZOLA KW-MM**

Ideale per spazzare viottoli e strade. Libera da sporcizia, sabbia, piccoli sassi e foglie. Senza ampliamento protezione.



Codice **4601 740 4604**

**CHF405.--**

**SPAZZOLONE ROTATIVO KB-MM**

Pulisce a fondo superfici con fughe o pavimenti sconnessi in pietra naturale. Ampliamento protezione incluso.



Codice **4601 740 4602**

**CHF275.--**

Codice

Prezzi consigliati dal produttore, non vincolanti, in CHF

Peso (kg)

Larghezza di lavoro (cm)

Livello di pressione acustica<sup>①</sup> (dB(A))

Livello di potenza sonora<sup>②</sup> (dB(A))

Valore delle vibrazioni a sinistra / a destra<sup>③</sup> (m/s<sup>2</sup>)

**ATTREZZI MULTI (NELL'UTILIZZO CON MM 56)**

	Codice	Prezzo	Peso (kg)	Larghezza di lavoro (cm)	Livello di pressione acustica <sup>①</sup> (dB(A))	Livello di potenza sonora <sup>②</sup> (dB(A))	Valore delle vibrazioni a sinistra / a destra <sup>③</sup> (m/s <sup>2</sup> )
<b>BF-MM</b>	4601 740 4605	135.--	2,0	22	87	96	3,8 / 4,4
<b>BK-MM</b>	4601 740 4606	135.--	2,0	22	87	96	3,7 / 4,0
<b>FC-MM</b> <sup>①</sup>	4601 740 4603	79.--	0,8	-	91	100	4,1 / 5,1
<b>RL-MM</b> <sup>①</sup>	4601 740 4600	140.--	2,0	20	93	102	4,1 / 4,5
<b>MF-MM</b> <sup>②</sup>	4601 740 4601	275.--	8,6	50	94	101	4,1 / 4,5
<b>KW-MM</b> <sup>②</sup>	4601 740 4604	405.--	3,9	60	94	102	4,0 / 4,1
<b>KB-MM</b> <sup>②</sup>	4601 740 4602	275.--	4,2	60	94	102	4,0 / 4,1

Prezzi consigliati dal produttore, non vincolanti, in CHF

<sup>①</sup> Si consiglia l'utilizzo del carrello  
<sup>②</sup> È necessario il carrello

<sup>③</sup> Fattore K secondo RL 2006 / 42 / EG = 2,0 dB(A)  
<sup>④</sup> Fattore K secondo RL 2006 / 42 / EG = 2 m/s<sup>2</sup>

**CARRELLO**

Per FC-MM<sup>①</sup>, RL-MM<sup>①</sup>, MF-MM<sup>②</sup>, KW-MM<sup>②</sup> e KB-MM<sup>②</sup>. Consente il sollevamento semplice dell'attrezzo, riducendo così l'attrito quando si toglie muschio, si pulisce e si spazza. Migliore manovrabilità.



Codice **4601 007 1008**

**CHF58.--**

**REGOLATORE DI PROFONDITÀ**

Nella lavorazione del terreno modifica la profondità e la velocità di lavoro mediante un leggero aumento o abbassamento della pressione dell'attrezzo.



Codice **4601 740 4800**

**CHF22.--**

**PESO SUPPLEMENTARE**

Per BF-MM e BK-MM. Integrazione ideale per fresare e sbriciolare il terreno. Aumenta la pressione sull'attrezzo e consente una penetrazione ancora migliore nel terreno.



Codice **4601 730 4500**

**CHF68.--**



## VERI CONCENTRATI DI POTENZA PER LE APPLICAZIONI PIÙ DURE.

Mototroncatrice e accessori

**184**

Troncatrici

**187**

Accessori e componenti per troncatrici

**190**



# MOTOTRONCATRICE IN DETTAGLIO



## TECNOLOGIA

- 01 SISTEMA DI FILTRAGGIO DELL'ARIA DI LUNGA DURATA**  
Il filtro HD2 e il filtro aggiuntivo tengono lontana anche la polvere più sottile dal motore - consentendone una durata particolarmente lunga. Grazie al materiale speciale il filtro può essere lavato, ad es. con STIHL VarioClean e acqua calda.
- 02 MOTORE STIHL 2-MIX**  
Potente e al tempo stesso parco nei consumi. La separazione dei gas di scarico dal gas fresco riduce al minimo le emissioni di particelle incombuste, aumentando le prestazioni e riducendo i consumi.
- 03 CATENA DIAMANTATA**  
A seconda dell'applicazione, offriamo la catena da taglio diamantata giusta per un lavoro silenzioso e a basse vibrazioni. 36 GBE e 36 GBM sono catene con segmenti diamantati pre-affilati e tecnologia LowStretch per il taglio a umido di pietra da muratura e cemento. 36 GGM ha segmenti di acciaio rivestiti di diamanti per il taglio a umido di tubi in ghisa duttile.
- 04 SPRANGHE CON ALLACCIAMENTO PER L'ACQUA**  
I condotti interni permettono di pulire e raffreddare la catena, la scanalatura della spranga e la stella di rinvio. Questo garantisce una maggiore durata della spranga e della catena, riducendo la polvere nell'ambito di lavoro.

## COMFORT

- 05 TENDICATENA LATERALE**  
Serve per tendere la catena in modo facile e veloce.
- 06 ALLACCIAMENTO ACQUA CON RUBINETTO DI DOSAGGIO**  
Rapido allacciamento al tubo dell'acqua grazie all'attacco rapido. Tramite il rubinetto è possibile regolare la quantità di acqua che ingloberà la polvere, oltre che raffreddare e sciacquare con facilità la catena.



### TAGLIO A UMIDO

Questo simbolo indica il taglio a umido e caratterizza l'impiego di acqua durante il taglio. L'acqua ferma la polvere e contribuisce allo stesso tempo a raffreddare e a lubrificare l'attrezzo.

### TECNOLOGIA LOWSTRETCH

Questo simbolo identifica la tecnologia LowStretch. Uno speciale rivestimento protegge i rivetti e le maglie guida dall'usura. In questo modo viene ridotta la tensione della catena.



### CONSIGLIO PROFESSIONALE

La mototroncatrice GS 461 è l'integrazione ideale della classica troncatrice. Perfetta quando, ad esempio, bisogna ottenere tagli angolari precisi senza scarti. Per prima cosa si preparano (intagliano) gli angoli con la mototroncatrice e poi si procede ai tagli dritti e più lunghi con la troncatrice. Grazie alla combinazione dei due attrezzi riuscirete a tagliare anche le aperture più grandi in maniera precisa ed efficiente. A seconda del dispositivo di taglio scelto, la GS 461 è adatta per applicazioni e materiali diversi. La nuova catena diamantata 36 GGM è composta, ad esempio, di segmenti in acciaio rivestiti in diamante ed è particolarmente indicata per il taglio a umido di duttili tubi di ghisa nel settore delle canalizzazioni e delle tubazioni. La catena diamantata 36 GGM si contraddistingue per l'elevata potenza di taglio nei tagli verticali e nei tagli a troncare e consente di utilizzare la mototroncatrice anche nei punti più angusti e più difficili da raggiungere.

**Nota:** le parti di materiale eliminate della mototroncatrice e la troncatrice possono essere molto pesanti. Per questo si consiglia di tenerne conto prima ed eventualmente suddividere l'operazione di taglio in più fasi.

# MOTOTRONCATRICE E ACCESSORI

- Per l'utilizzo professionale in cantiere
- Per il taglio a umido di calcestruzzo, pietra naturale e muratura
- Per il taglio a umido di tubi in ghisa duttile
- Per il ritaglio di angoli in vani parete e aperture parete
- Integrazione ideale della troncatrice



**GS 461**  
76,5 cm<sup>3</sup> • 4,3 kW / 5,8 HP • 7,6 kg<sup>①</sup>

Combina la praticità di una motosega con la potenza di una troncatrice. Tendicatena laterale, sistema antivibrante STIHL, allacciamento per acqua, valvola di decompressione, STIHL ElastoStart, fune di accensione resistente all'usura, filtro HD2, serbatoio fisso rabboccabile con tappo serbatoio senza l'ausilio di utensili.

Per il taglio a umido di calcestruzzo e pietre dure

Lunghezza spranga **40 cm<sup>②</sup>**  
Codice **4252 200 0047** **CHF 3650.--**

Per il taglio a umido di tubi in ghisa duttile

Lunghezza spranga **45 cm<sup>②</sup>**  
Codice **4252 200 0034** **CHF 3730.--**



## CARBURANTI E LUBRIFICANTI ADATTI

LI TROVATE A PARTIRE **DA PAGINA 372**



## DENTE DI GUIDA

Dispositivo di appoggio e di guida per il taglio di calcestruzzo e muratura. In acciaio temprato e zincato.

Per **GS 461**  
Codice **4252 660 0900** **CHF 56.--**

MOTOTRONCATRICE	Codice	Prezzi consigliati dal produttore, non vincolanti, in CHF	Lunghezza spranga <sup>②</sup> (cm)	Cilindrata (cm <sup>3</sup> )	Potenza (kW / HP)	Peso <sup>①</sup> (kg)	Livello di pressione acustica <sup>③</sup> (dB(A))	Livello di potenza sonora <sup>④</sup> (dB(A))	Valore delle vibrazioni a sinistra / a destra <sup>④</sup> (m/s <sup>2</sup> )	Motore STIHL (2-MIX / 4-MIX <sup>®</sup> )	Passo della catena	Catena troncatrice diamantata STIHL	Tendicatena laterale	Valvola di decompressione	Sistema antivibrante STIHL	STIHL ElastoStart	Filtro HD2	Chiusura serbatoio senza l'ausilio di utensili	Attacco per l'acqua	Fune di avviamento resistente all'usura	
<b>GS 461</b>	<b>4252 200 0047</b>	<b>3650.--</b>	40	76,5	<b>4,3</b> / 5,8	7,6	105	115	4,5 / 4,0	2-MIX	3/8"	GBM	•	•	•	•	•	•	•	•	•
<b>GS 461</b>	<b>4252 200 0034</b>	<b>3730.--</b>	45	76,5	<b>4,3</b> / 5,8	7,6	105	115	4,5 / 4,0	2-MIX	3/8"	GGM	•	•	•	•	•	•	•	•	•

Prezzi consigliati dal produttore, non vincolanti, in CHF

① Peso senza carburante, spranga e catena di taglio diamantata  
② La lunghezza di taglio effettiva è inferiore alla lunghezza della spranga indicata  
③ Fattore K secondo RL 2006/42/EG = 2,0 dB(A)  
④ Fattore K secondo RL 2006/42/EG = 2 m/s<sup>2</sup>

• Di serie

## CATENA DIAMANTATA

**36 GBE<sup>③</sup>**



Catena base per un taglio ad umido veloce e con basso livello di vibrazioni. Particolarmente indicata per materiali edili abrasivi come laterizi e arenaria calcarea, segmenti diamantati preaffilati, con tecnologia LowStretch.



**36 GBM<sup>③</sup>**



Per tagliare ad umido velocemente e con poche vibrazioni cemento e pietra dura, adatta con limitazioni per laterizi e tubi in ghisa duttile, segmenti diamantati preaffilati, con tecnologia LowStretch.



**36 GGM<sup>③</sup>**



Ideale per il taglio a umido fermo, preciso e con poche vibrazioni di tubi in ghisa duttile nel settore delle canalizzazioni e delle tubazioni. Consente di effettuare tagli anche in posizioni scomode e in punti difficili da raggiungere. I segmenti in acciaio rivestiti in diamante garantiscono un'elevata prestazione di taglio per tagli verticali e tagli a troncare.



## SPRANGA GUIDA

**ROLLOMATIC G**



Sviluppata appositamente per GS 461. Dotata di sistema circolazione dell'acqua nella spranga e nella stella di rinvio, seconda foratura per l'allungamento della portata di tensione, guida temprata della catena. Disponibile in diverse versioni da abbinare alla catena diamantata.



CATENA DIAMANTATA <sup>③</sup>	Codice	Prezzi consigliati dal produttore, non vincolanti, in CHF	Lunghezza spranga <sup>②</sup> (cm)	SPRANGA ROLLOMATIC G	Codice	Prezzi consigliati dal produttore, non vincolanti, in CHF
<b>36 GBE</b>	<b>3214 000 0064</b>	<b>395.--</b>	40	<b>3006 000 1513</b>		<b>365.--</b>
<b>36 GBM</b>	<b>3213 000 0064</b>	<b>590.--</b>	40	<b>3006 000 1513</b>		<b>365.--</b>
<b>36 GGM</b>	<b>3212 000 0070</b>	<b>650.--</b>	45	<b>3006 000 1417</b>		<b>390.--</b>

③ Le catene diamantate per troncatrice vengono fornite con anello rochetto catena incluso



## TRONCATRICI IN DETTAGLIO



### TECNOLOGIA

#### 01 STIHL INJECTION

L'iniezione regolata elettronicamente consente un funzionamento sempre perfetto e una capacità di ripresa migliore rispetto agli attrezzi senza tecnologia d'iniezione.

#### 02 CONTROLLO ELETTRONICO DELL'APPORTO DI ACQUA

L'afflusso dell'acqua viene attivato e disattivato automaticamente. L'utilizzo e il dosaggio delle quantità di acqua si attivano comodamente con una serie di tasti.

#### 03 SISTEMA DI FILTRAGGIO DELL'ARIA DI LUNGA DURATA CON PRE-FILTRAGGIO A CICLONE

Durata del filtro fino a 1 anno (a seconda delle condizioni di impiego) e eliminazione della periodica pulizia del filtro.

### COMFORT

#### 04 SISTEMA ANTIVIBRANTE STIHL

I componenti ammortizzanti riducono la trasmissione delle oscillazioni dal motore sulle mani e le braccia, garantendo un maggiore comfort durante il lavoro.

#### 05 ATTACCO PER L'ACQUA

L'attacco rapido è semplice da collegare. L'acqua è necessaria sia per inumidire che per sciacquare la polvere, sia per lubrificare e per raffreddare spranga e catena, nel taglio a umido.

#### 06 TAPPO SERBATOIO SENZA L'AUSILIO DI UTENSILI

Tappo speciale per aprire e chiudere il serbatoio velocemente e in maniera agevole senza l'ausilio d'utensili.

#### 07 PROTEZIONE IN MAGNESIO

La protezione del disco della troncatrice in pressofusione di magnesio è particolarmente leggera. La regolazione della protezione e l'attacco per l'acqua sono realizzati con design ergonomico.

Si prega di notare che non tutti i prodotti presentano le stesse caratteristiche. In questa pagina sono descritte solo le più importanti. Maggiori informazioni e chiarimenti sono disponibili da pagina 486 e in internet sul sito [stihl.ch](http://stihl.ch).

## TRONCATRICI

- Attrezzi a mano
- Per l'edilizia, l'ingegneria civile e la costruzione di strade, per le società di noleggio di attrezzi edili e per l'utilizzo nel giardinaggio e nella cura del paesaggio
- Attrezzi a benzina per tagliare cemento, pietra, asfalto, acciaio da costruzione e tubi
- Attrezzo a batteria per il taglio di lastre di posa, mattoni, blocchi in muratura e tappeti in acciaio da costruzione



#### TS 410<sup>①</sup>

66,7 cm<sup>3</sup> • 3,2 kW / 4,4 HP • 9,5 kg<sup>②</sup>

Troncatrice leggera e maneggevole. Con disco da taglio di 300 mm per tagli fino a 100 mm di profondità. Il sistema antivibrante STIHL permette di guidare bene la troncatrice nel taglio. Filtro aria di lunga durata, avviamento poco faticoso grazie alla valvola di decompressione.

Codice 4238 011 2800

CHF1610.--



#### TS 420<sup>①</sup>

66,7 cm<sup>3</sup> • 3,2 kW / 4,4 HP • 9,7 kg<sup>②</sup>

Troncatrice di uso universale per costruzioni sopra e sotto terra. Con disco da taglio di 350 mm per una profondità di taglio fino a 125 mm. Il sistema antivibrante STIHL permette di guidare bene la troncatrice nel taglio. Filtro aria di lunga durata, avviamento poco faticoso grazie alla valvola di decompressione.

Codice 4238 011 2810

CHF1720.--



I prezzi di questo catalogo si basano sul listino prezzi in vigore dal 1° gennaio 2024. STIHL si riserva il diritto di modificare i prezzi di vendita consigliati. Potete trovare i prezzi attuali su [stihl.ch](http://stihl.ch).

Prezzi consigliati dal produttore, non vincolanti, in CHF

<sup>①</sup> Fornitura con disco da taglio in resina sintetica per il taglio

di acciaio strutturale e acciaio inossidabile

<sup>②</sup> Peso senza carburante, senza disco da taglio





**TS 440**<sup>①</sup>  
66,7 cm<sup>3</sup> • 3,2 kW / 4,4 HP • 11,1 kg<sup>②</sup>

Troncatrice con regolazione più ampia della protezione e innovativo sistema frena-disco QuickStop di STIHL. Per dischi da taglio da 350 mm. Grazie alla protezione molto arretrabile risulta particolarmente efficace per il taglio di tubi e nell'impiego in spazi molto angusti. Dotata di controllo elettronico del flusso di acqua, sistema filtrante di lunga durata.

Codice **4238 011 2820** **CHF 2090.--**



### CARBURANTI E LUBRIFICANTI ADATTI

LI TROVATE A PARTIRE **DA PAGINA 372**



### CONSIGLIO PROFESSIONALE

La protezione della troncatrice TS 440 può essere regolata in modo che il disco da taglio risulti accessibile nella parte superiore, agevolando enormemente il controllo del taglio di tubi, soprattutto nella parte inferiore, negli angoli e nelle pareti. L'aiuto fondamentale è fornito dal sistema frena-disco STIHL QuickStop. In caso di contraccolpo eccessivo con protezione disco aperta, il disco da taglio si blocca immediatamente.



**TS 500i**<sup>①</sup>  
72,2 cm<sup>3</sup> • 3,9 kW / 5,3 HP • 10,2 kg<sup>②</sup>

Troncatrice universale con STIHL Injection. Per dischi da taglio di 350 mm. L'iniezione elettronica garantisce un funzionamento perfetto e un elevato numero di giri. Grazie all'unica posizione di avviamento, avviare la troncatrice risulterà particolarmente facile. Controllo elettronico del flusso di acqua per dosarne facilmente la quantità. Il sistema antivibrante STIHL, concepito per ridurre i livelli di vibrazione, permette di ottimizzare la precisione di taglio della troncatrice. STIHL ElastoStart e la valvola di decompressione facilitano sensibilmente l'avviamento.

Codice **4250 011 2810** **CHF 2060.--**



**TS 700**<sup>①</sup>  
98,5 cm<sup>3</sup> • 5,0 kW / 6,8 HP • 11,7 kg<sup>②</sup>

Troncatrice potente per dischi da taglio da 350 mm di STIHL. Questa troncatrice è ideale per ottenere la massima profondità di taglio e per l'uso sul carrello guida FW 20. Dotata di valvola di decompressione, di STIHL ElastoStart per un avviamento poco faticoso e di filtro aria a lunga durata.

Codice **4224 011 2800** **CHF 2090.--**



PAGINA **351**

### TSA 230 CON SE 133 ME PER LAVORARE CON BASSE EMISSIONI DI POLVERE

Un'ampliamento irrinunciabile negli interventi in ambienti chiusi con ingente formazione di polvere.



**TS 800**<sup>①</sup>  
98,5 cm<sup>3</sup> • 5,0 kW / 6,8 HP • 12,7 kg<sup>②</sup>

Troncatrice potente STIHL per dischi da taglio di 400 mm. Massima profondità di taglio 145 mm, peso ridotto grazie alla protezione in magnesio. Perfettamente adatta anche per eseguire tagli montata sul carrello guida FW 20. Dotata di valvola di decompressione, di STIHL ElastoStart per un avviamento poco faticoso e di filtro aria di lunga durata.

Codice **4224 011 2820** **CHF 2310.--**



**TSA 230**<sup>①</sup>  
36 V • 3,9 kg<sup>②</sup>

Troncatrice a batteria maneggevole per dischi da taglio di 230 mm. Adatta sia per ambienti interni che per l'esterno, profondità di taglio 70 mm, allacciamento all'acqua con rubinetto sfera e attacco per tubo flessibile per taglio a umido. Blocco dell'albero di trasmissione, trasmissione a cinghia senza manutenzione.

TSA 230 senza batteria e caricatore  
Codice **4864 011 6600** **CHF 540.--**<sup>③</sup>



## ACCESSORI E COMPONENTI PER TRONCATRICI

- Per ampliare la gamma di utilizzo e per facilitare il lavoro con le troncatrici
- Carrello guida per realizzare tagli precisi e tagli più lunghi
- Facile montaggio e smontaggio della troncatrice sul carrello guida senza l'ausilio di utensili



### KIT DI MANUTENZIONE

Esecuzione semplice e in autonomia degli interventi di manutenzione grazie ai Service Kit per troncatrici a benzina STIHL: il kit include una candela, un filtro carburante e un filtro dell'aria o prefiltro in carta. Una manutenzione standard proattiva e regolare può proteggere il dispositivo da sporcizia o danni e aumentarne la durata. Eccettuata la chiave combinata, già in dotazione con la troncatrice STIHL, non sono necessari altri strumenti per la manutenzione.

**Kit di manutenzione 32** per TS 700, TS 800  
Codice **4224 007 4100** **CHF 62.--**

**Kit di manutenzione 35** per TS 410, TS 420, TS 440  
Codice **4238 007 4102** **CHF 60.--**



### SERBATOIO A PRESSIONE PER L'ACQUA

10 l. Per un rifornimento idrico delle troncatrici sempre a portata di mano in cantieri privi di attacco per l'acqua. Sconsigliato per GS 461.

Codice **0000 670 6000** **CHF 144.--**



### LIMITATORE DI PROFONDITÀ

Il limitatore di profondità con manicotto di aspirazione consente di tagliare a secco materiali edili minerali su superfici piane, riducendo l'emissione di polvere. È possibile impostare con precisione in continuo la profondità di taglio.

Per TSA 230  
Codice **4864 690 0801** **CHF 159.--**



### ANELLO DISTANZIALE

Adattatore in ottone per dischi da taglio diamantati. Foro da 1" per troncatrice con cartuccia da 20 mm.

**20 mm / 25,4 mm**  
Codice **0000 708 4200** **CHF 6.--**

**20 mm / 22 mm**  
Codice **4201 708 8900** **CHF 11.--**



### SET DI RUOTE

Set da montare per l'appoggio anteriore. Grazie alla scorrevolezza delle ruote, la troncatrice può essere guidata e appoggiata più facilmente su superfici piane.

Per TS 410, TS 420, TS 500i, TS 700, TS 800  
Codice **4224 007 1014** **CHF 59.--**



	Codice	Prezzi consigliati dal produttore, non vincolanti, in CHF	Cilindrata (cm³)	Potenza (kW / HP)	Tensione nominale (V)	Peso (kg)	Livello di pressione acustica <sup>①</sup> (dB(A))	Livello di potenza sonora <sup>②</sup> (dB(A))	Valore delle vibrazioni a sinistra / a destra <sup>③</sup> (m/s²)	Motore STIHL (2-MIX / 4-MIX <sup>®</sup> ) / Sistema a batteria STIHL	Lunghezza totale (cm)	Disco da taglio (mm)	Mas. profondità di taglio (mm)	Valvola di decompressione	Sistema antivibrante STIHL	STIHL ElastoStart	Attacco per l'acqua	Fune di avviamento resistente all'usura	Protezione in magnesio	Controllo elettronico del rifornimento di acqua	Sistema frena-disco QuickStop	Pre-filtraggio a ciclone	STIHL Injection
<b>TRONCATRICI A BENZINA<sup>®</sup></b>																							
<b>TS 410</b>	<b>4238 011 2800</b>	<b>1610.--</b>	66,7	<b>3,2 / 4,4</b>	-	9,5 <sup>①</sup>	98 <sup>②</sup>	109 <sup>②</sup>	3,9 / 3,9	2-MIX	67,5	300	100	•	•	○	•	•	•	-	-	•	-
<b>TS 420</b>	<b>4238 011 2810</b>	<b>1720.--</b>	66,7	<b>3,2 / 4,4</b>	-	9,7 <sup>①</sup>	98 <sup>②</sup>	109 <sup>②</sup>	3,9 / 3,9	2-MIX	72,0	350	125	•	•	○	•	•	•	-	-	•	-
<b>TS 440</b>	<b>4238 011 2820</b>	<b>2090.--</b>	66,7	<b>3,2 / 4,4</b>	-	11,1 <sup>①</sup>	98 <sup>②</sup>	109 <sup>②</sup>	3,6 / 3,9	2-MIX	72,7	350	125	•	•	○	•	•	•	•	•	•	-
<b>TS 500i</b>	<b>4250 011 2810</b>	<b>2060.--</b>	72,2	<b>3,9 / 5,3</b>	-	10,2 <sup>①</sup>	98 <sup>②</sup>	112 <sup>②</sup>	2,4 / 2,0	2-MIX	73,0	350	125	•	•	•	•	•	•	•	-	•	•
<b>TS 700</b>	<b>4224 011 2800</b>	<b>2090.--</b>	98,5	<b>5,0 / 6,8</b>	-	11,7 <sup>①</sup>	101 <sup>②</sup>	113 <sup>②</sup>	6,6 / 4,5	2-MIX	84,0	350	125	•	•	•	•	○	•	-	-	•	-
<b>TS 800</b>	<b>4224 011 2820</b>	<b>2310.--</b>	98,5	<b>5,0 / 6,8</b>	-	12,7 <sup>①</sup>	101 <sup>②</sup>	114 <sup>②</sup>	6,5 / 3,9	2-MIX	89,0	400	145	•	•	•	•	○	•	-	-	•	-
<b>TRONCATTRICE A BATTERIA<sup>®</sup></b>																							
<b>TSA 230</b>	<b>4864 011 6600</b>	<b>540.--<sup>④</sup></b>	-	-	36	3,9 <sup>⑤</sup>	103 <sup>⑥</sup>	114 <sup>⑥</sup>	3,5 / 3,5	Sistema AP	55,0	230	70	-	-	-	•	-	•	-	-	-	-

Prezzi consigliati dal produttore, non vincolanti, in CHF

- Di serie
- Da montare (accessorio)
- i = STIHL Injection

① Fattore K secondo RL 2006 / 42 / EG = 2,0 dB(A)  
② Fattore K secondo RL 2006 / 42 / EG = 2 m/s²  
③ Fornitura con disco da taglio in resina sintetica per il taglio di acciaio strutturale e acciaio inossidabile

④ Peso senza carburante, senza disco da taglio  
⑤ Peso senza batteria e disco da taglio  
⑥ Misurazione secondo ISO 19432  
⑦ Misurazione con dischi da taglio secondo EN 60745-2-22

⑧ Prezzo senza batteria e caricatore  
⑨ Prezzo incl. TRA





### CONSIGLIO PROFESSIONALE

Il carrello guida FW 20 si può ripiegare facilmente e riporre con un minimo ingombro. Una persona può trasportarlo senza problemi. Anche il dispositivo di serraggio rapido si fa apprezzare per una serie di vantaggi convincenti e trasforma la troncatrice in un tutt'uno. Potete così approfittare di due apparecchi in uno: troncatrice e troncatrice a carrello compatta.



### CARRELLO GUIDA FW 20 CON KIT DI CONVERSIONE

Per bordi precisi con profondità di taglio al millimetro quando si eseguono tagli più lunghi. Adatto per tutte le troncatrici STIHL a guida manuale, kit di conversione con sistema di bloccaggio rapido in dotazione.



Per TS 410, TS 420, TS 500i  
Codice 4224 200 0043

Per TS 700, TS 800  
Codice 4224 200 0033

PER PEZZO CHF 950.--

### KIT DI CONVERSIONE CON SISTEMA DI SERRAGGIO RAPIDO

Con chiusura a scatto e centratura, per un facile montaggio della troncatrice su FW 20.



Per TS 410, TS 420, TS 500i  
Codice 4250 790 0702

Per TS 700, TS 800  
Codice 4224 790 0705

PER PEZZO CHF 225.--

### TUBO PIATTO IN TESSUTO CON CUSTODIA

Lunghezza 12 m. Tubo per bassa pressione inclusivo di custodia per un facile svolgimento / avvolgimento. E per un rimessaggio poco ingombrante.



Codice 4910 500 8600

CHF 67.--

### SET SERBATOIO ACQUA

13,0 l. Per carrello guida FW 20. Con manicotto di collegamento.



Codice 4224 007 1018

CHF 183.--

### INDICATORE DIREZIONE DI TAGLIO

Per carrello guida FW 20.



Codice 4205 007 1009

CHF 80.--

Prezzi consigliati dal produttore, non vincolanti, in CHF

## DISCHI DA TAGLIO IN RESINA SINTETICA

## DISCHI DA TAGLIO

- Dischi da taglio in resina sintetica o diamantati per il taglio di pietra naturale, asfalto, acciaio e calcestruzzo
- Progettati appositamente per le troncatrici STIHL
- Lunga durata e alta potenza di taglio

### ACCIAIO DA COSTRUZIONE

K-ME

Per tagliare acciaio da costruzione e profilati in metallo nell'edilizia e nella carpenteria metallica.



### ASFALTO/GHISA DUTTILE

K-DG

Disco speciale per la costruzione di strade e di condotti, ideale per tagliare tubi di ghisa duttile.



### PIETRA

K-BA

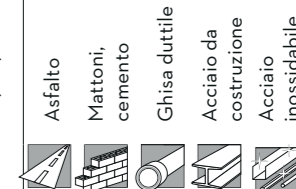
Disco da taglio per mattoni e uso edile universale.



Codice

Prezzi consigliati dal produttore, non vincolanti, in CHF

Diametro (mm)



DISCHI DA TAGLIO IN RESINA SINTETICA		CONSIGLI D'IMPIEGO <sup>®</sup>	
K-ME			
0835 012 7000	15.--	230	- - - • •
0835 010 7000	15.--	300	
0835 010 7001	23.--	350	
0835 012 7001 <sup>Ⓢ</sup>	23.--	350	- - - • -
0835 010 7006	30.--	400	
K-DG			
0835 030 7000	19.--	300	
0835 030 7001	29.--	350	• - • - -
0835 030 7002	40.--	400	
K-BA			
0835 020 7000	15.--	300	
0835 020 7001	23.--	350	- • - - -
0835 020 7002	32.--	400	


• Idonea  
- Non raccomandabile

<sup>Ⓢ</sup> Quando si utilizzano i dischi da taglio, è necessario tenere conto dell'utilizzo in connessione con la troncatrice in loco.  
<sup>Ⓢ</sup> Idonea per TS 440



# DISCHI DA TAGLIO DIAMANTATI

I dischi da taglio diamantati STIHL soddisfano i massimi standard qualitativi e sono versatili per la lavorazione dei più svariati materiali. In particolare per l'uso manuale con la troncatrice su pietra naturale, cemento e asfalto, fanno la differenza rispetto ad altri dischi da taglio. Nella nostro vasto assortimento troverete sempre il disco da taglio giusto per la Vostra applicazione specifica e le condizioni di lavoro. I dischi da taglio sono abbinati in modo ottimale alle nostre troncatrici - in modo tale che la Vostra troncatrice possa raggiungere il massimo della resa.



## PER L'UTILIZZO GENERALE IN EDILIZIA

Il nostro disco da taglio diamantato D-B10 è il classico per il taglio in cantiere di diversi materiali. Affidabile e durevole.

D-B10



## PER UTILIZZO UNIVERSALE

Il nostro disco da taglio diamantato D-BA90 è un vero tuttodfare e adatto alla lavorazione di una vasta gamma di materiali come l'asfalto, la pietra da muratura, il mattone, il calcestruzzo o il cemento armato e rinforzato.

D-BA90



## PER L'UTILIZZO AD ELEVATE PRESTAZIONI E UTILIZZO IN SITUAZIONI SPECIALI

I dischi da taglio diamantati premium D-SB90 mostrano le loro convincenti prestazioni di taglio soprattutto su materiali da costruzione duri come il granito o il cemento armato. Lo speciale disco da taglio diamantato D-G80 convince con una lunga durata e un'alta prestazione di taglio su tubi in ghisa duttile nella costruzione di condutture.

D-SB90

D-G80



DISCHI DA TAGLIO DIAMANTATI				CONSIGLI D'IMPIEGO <sup>Ⓢ</sup>								
PER L'UTILIZZO GENERALE IN EDILIZIA				Asfalto	Calcestruzzo pronto per l'uso	Pietra arenaria	Mattoni	Cemento	Cemento armato	Cemento armato rinforzato	Granito, pietra naturale dura	Ghisa duttile
<b>D-B10</b>	<b>0835 090 7050</b>	<b>81.--</b>	230									
Durata	<b>0835 090 7051</b>	<b>135.--</b>	300									
Prestazioni di taglio	<b>0835 090 7052</b>	<b>167.--</b>	350									
	<b>0835 090 7053</b>	<b>237.--</b>	400									
PER UTILIZZO UNIVERSALE												
<b>D-BA90</b>	<b>0835 094 7012</b>	<b>325.--</b>	300									
Durata	<b>0835 094 7013</b>	<b>405.--</b>	350	•	•	•	•	•	•	•	-	-
Prestazioni di taglio	<b>0835 094 7014</b>	<b>570.--</b>	400	•	•	•	•	•	•	•	-	-
PER L'UTILIZZO AD ELEVATE PRESTAZIONI E UTILIZZO IN SITUAZIONI SPECIALI												
<b>D-SB90</b>	<b>0835 096 7004</b>	<b>390.--</b>	300									
Durata	<b>0835 096 7005</b>	<b>420.--</b>	350	-	-	-	•	•	•	•	•	-
Prestazioni di taglio	<b>0835 096 7006</b>	<b>595.--</b>	400	-	-	-	•	•	•	•	•	-
<b>D-G80</b>	<b>0835 070 7000</b>	<b>445.--</b>	350	-	-	-	-	-	-	-	-	•
Durata												
Prestazioni di taglio												

• Idonea      Ⓢ L'impiego dei dischi da taglio deve essere valutato in combinazione con la troncatrice sul posto.  
 - Non raccomandabile

Nota: Tutte le troncatrici STIHL vengono fornite con un disco da taglio per acciaio da costruzione e acciaio inossidabile





# TAGLIARE E PIANTARE



ROBOT TOSAERBA



TOSAERBA  
A SPINTA



TRATTORINI



ARIEGGIATORI



DECESPUGLIATORI  
E TAGLIABORDI



MOTAZAPPE



TRIVELLA



ATOMIZZATORI



IRRORATORI



## VOI AVETE LA SCELTA. NOI L'ATTREZZO GIUSTO.

Robot tosaerba	<b>200</b>	Accessori per tosaerba a spinta	<b>233</b>
Accessori per robot tosaerba	<b>212</b>	Trattorini da giardino	<b>239</b>
Tosaerba a benzina a spinta	<b>219</b>	Accessori per trattorini da giardino	<b>242</b>
Tosaerba a batteria a spinta	<b>228</b>	Arieggiatori e accessori	<b>247</b>
Tosaerba elettrici a spinta	<b>232</b>		

# PRATO PERFETTO. TOSATO IN MODO INTELLIGENTE.

CON IL ROBOT TOSAERBA  
STIHL iMOW®



## TAGLIARE ALLA PERFEZIONE

COSÌ IL PRATO DIVENTA IL PUNTO FOCALE  
DEL VOSTRO GIARDINO

### Il risultato perfetto, taglio dopo taglio

Il cuore dei modelli iMOW® è il sistema di taglio con una larghezza di taglio di 28 cm. Tre lame a rotazione libera con un'elevata velocità di rotazione assicurano un taglio particolarmente pulito, mentre il cambio regolare della direzione di rotazione garantisce una maggiore durata delle lame. L'altezza di taglio del robot tosaerba può essere comodamente variata tra 20 e 60 mm tramite l'app MY iMOW®.

Se le lame devono essere sostituite per le molte operazioni di taglio, è possibile farlo presso il rivenditore specializzato STIHL. In alternativa, potete cambiare le lame da soli con le lame Basic iMOW® disponibili come accessorio, senza l'ausilio di utensili. Le lame Basic iMOW® sono disponibili in set da 9 (IA00 007 4201) o 18 (IA00 007 4202) a pagina 213.



### All'altezza di qualsiasi giardino

Grazie al suo comportamento di guida affidabile, l'iMOW® taglia anche i prati più impegnativi e può gestire con facilità anche grandi pendenze, con risultati di taglio ottimali. Mentre iMOW® padroneggia pendenze fino al 40%, iMOW® EVO gestisce pendenze fino al 45%.

Con il kit di aggiornamento 10 iMOW®, installabile a posteriori, la capacità di arrampicata dell'iMOW® EVO può essere aumentata fino al 55%. Il kit di aggiornamento 10 iMOW® (IA01 007 4700) è disponibile a pagina 213.



### Comportamento di guida intelligente

Le numerose funzioni del robot tosaerba iMOW® contribuiscono in modo significativo al raggiungimento di un risultato di taglio perfetto. Il robot tosaerba è in grado di regolare autonomamente la velocità per ottenere un taglio continuo e uniforme a seconda della situazione, di calcolare il percorso più breve per ritornare alla docking station e di evitare le corsie guidando in direzioni sfasate e con manovre di svolta intelligenti. Attraverso un sensore attivabile opzionalmente l'iMOW® riconosce la pioggia e può sospendere le operazioni di taglio per proteggere il prato bagnato.



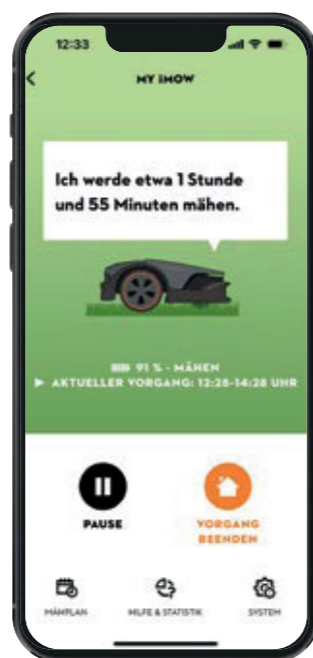
## INTELLIGENTE. CONNESSO. INTUITIVO.

GESTITE IL VOSTRO iMOW® IN MODO SEMPLICE  
E CONFORTEVOLE

### MY iMOW® App

Con la nuova app MY iMOW® è possibile gestire il robot tosaerba in modo particolarmente semplice. L'app è progettata in modo intuitivo e consente di configurare e controllare completamente il Vostro robot tosaerba con pochi clic. Nella cosiddetta dashboard, il cuore dell'applicazione, è possibile vedere tutto ciò che è importante in un colpo d'occhio. Qui si ottengono informazioni sullo stato di taglio, sul livello di carica della batteria e sul prossimo utilizzo previsto del robot tosaerba. A seconda dello stato del taglio, è possibile inviare comandi all'iMOW® e accedere da qui a tutte le altre aree funzionali dell'app.


L'App MY iMOW® è disponibile per iOS o Android e come applicazione web.



Disponibile su App Store  
e Google Play Store.

### Funzioni selezionate dell'app MY iMOW®:

- ✔ Creare e adattare lo schema di taglio
- ✔ Impostazione dell'altezza di taglio del sistema di taglio
- ✔ Definire le superfici di taglio (zone)
- ✔ Impostare la sensibilità del sensore pioggia



### Connessione Smart Home

iMOW® e iMOW® EVO possono essere collegati ai sistemi di smart home e possono quindi essere comodamente gestiti con il controllo vocale.

### Maggiore flessibilità grazie alla connettività

Sia tramite app che tramite connessione Smart Home, tutti i modelli della nuova generazione iMOW® possono essere comodamente controllati nell'ambiente domestico tramite connessione Wi-Fi o Bluetooth®. È possibile accedere comodamente all'iMOW® EVO anche al di fuori della Vostra rete Wi-Fi domestica tramite telefonia mobile.

### Unità di comando intuitiva con uscita vocale

Le funzioni di base, come sblocco, avvio del taglio e ritorno a casa alla docking station possono essere gestite direttamente sull'attrezzo stesso, premendo un pulsante sull'unità di controllo intuitiva. Il riscontro del robot tosaerba viene fornito visivamente tramite la striscia luminosa a LED nell'unità di controllo e acusticamente tramite l'emissione vocale premendo il pulsante Info.

### Comunicazione visiva

Le strisce LED sulla parte anteriore e posteriore si illuminano durante l'interazione attiva con il robot tosaerba o in caso di errore. L'iMOW® EVO è inoltre dotato di una matrice a LED che rende l'interazione con il robot tosaerba ancora più semplice e confortevole grazie a simboli animati.



## FLESSIBILITÀ IMPRESSIONANTE

GODETEVI PIÙ TEMPO LIBERO SUL VOSTRO PRATO

### Brevi tempi di attività per un maggiore tempo libero sul prato

L'ampia larghezza di taglio e l'elevata velocità, il comportamento di guida intelligente e l'efficiente gestione della carica del robot tosaerba iMOW® consentono tempi di attività particolarmente brevi con risultati di taglio eccellenti allo stesso tempo. Così potrete godervi più tempo libero sul Vostro prato.


### Cura del prato in base al il Vostro piano

Nell'app MY iMOW® è possibile impostare gli orari di taglio individualmente, sotto forma di fasce orarie singole o in serie, nonché di programmi settimanali. L'assistente del programma di taglio supporta l'utente nella creazione dello schema di taglio e fornisce consigli, ad esempio sulla durata del taglio settimanale. L'iMOW® svolge il suo lavoro in modo indipendente entro la finestra temporale specificata e sulla base della superficie da tagliare.



### Gestione delle zone su misura

Con la gestione a zone, è possibile suddividere il prato in diverse sezioni di taglio. In questo modo è possibile utilizzare già una parte del prato mentre l'iMOW® continua a tagliare altrove.



## iMOW® & iMOW® EVO

### PANORAMICA DEI PUNTI DI FORZA DEL PRODOTTO

#### POTENTE SISTEMA DI TAGLIO

Con tre lame ad oscillazione libera e regolazione elettrica dell'altezza di taglio.

#### PENDENZE ELEVATE

L'iMOW® lavora su pendenze fino al 40%.

#### COMPORTEMENTO DI GUIDA SITUAZIONALE

Per ottenere un taglio perfetto, l'iMOW® adatta la sua velocità di avanzamento in base alla situazione.

#### SENSORE DI PIOGGIA

A seconda dell'impostazione della sensibilità del sensore pioggia, l'iMOW® si interrompe durante le precipitazioni per proteggere il prato bagnato.

#### UTILIZZO SEMPLICE E INTUITIVO

Tramite l'app MY iMOW®, pannello di controllo con uscita vocale e strisce LED.

#### CONNETTIVITÀ - WIFI E BLUETOOTH®

Consente di gestire in modo pratico e flessibile il robot tosaerba iMOW®.

#### CONTROLLO VOCALE

Integrandolo nei sistemi Smart Home, l'iMOW® può essere comodamente gestito tramite controllo vocale.

#### BREVE TEMPO DI ATTIVITÀ

Grazie ai brevi tempi di ricarica e di taglio, potrete godere di più tempo libero sul Vostro prato.

#### TEMPI DI TAGLIO PROGRAMMABILI

Schema di taglio in base alle dimensioni del prato.

#### GESTIONE DELLE ZONE

Se necessario, il prato può essere suddiviso in diverse sezioni di taglio e queste zone poi possono essere tagliate in tempi diversi.

#### SUONO SILENZIOSO E PIACEVOLE

Il sistema di taglio ottimizzato per le interferenze del robot tosaerba iMOW® garantisce un suono silenzioso e piacevole.

#### STRUTTURA ROBUSTA

I nostri robot tosaerba racchiudono il 100% di qualità STIHL, per un'affidabilità al 100%.

#### CAMBIO DELLE LAME SEMPLICE

Le lame possono essere sostituite facilmente e senza l'ausilio di utensili.

#### OVER THE AIR UPDATE

Le più recenti funzioni e adattamenti tramite aggiornamento.

#### DESIGN MODERNO

Per un aspetto altrettanto attraente nel giardino.

#### AMBIENT LIGHT

Strisce LED regolabili individualmente.

#### ALARME iMOW®

Protegge l'iMOW® - ad esempio, impedisce che il robot tosaerba venga portato via.

#### SENSORI A ULTRASUONI

Assicurano un approccio delicato agli ostacoli.

#### AMPIA SCELTA DI ACCESSORI

Per un utilizzo ottimale del robot tosaerba iMOW®.

### ESCLUSIVO PER iMOW® EVO

#### PENDENZE ELEVATE

L'iMOW® EVO funziona su pendenze fino al 45%. Con il kit di aggiornamento 10 iMOW® disponibile come accessorio, può lavorare anche su pendenze fino al 55%.

#### CONNETTIVITÀ - WIFI, BLUETOOTH® E TELEFONIA MOBILE

Consente di controllare in modo flessibile il robot tosaerba iMOW® EVO anche al di fuori della rete Wi-Fi domestica.

#### MATRICE LED

Per una comunicazione ancora più semplice.







## iMOW®



PER SUPERFICI DI PRATO FINO A 1500 m<sup>2</sup>

**iMOW® 5**  
Codice **IA01 011 1402** **CHF 2220.--**<sup>①②</sup>

PER SUPERFICI DI PRATO FINO A 3000 m<sup>2</sup>

**iMOW® 6**  
Codice **IA01 011 1432** **CHF 2930.--**<sup>①②</sup>

PER SUPERFICI DI PRATO FINO A 5000 m<sup>2</sup>

**iMOW® 7**  
Codice **IA01 011 1462** **CHF 4050.--**<sup>①②</sup>

In un'unica fase di lavoro il robot tosaerba dal design moderno e completamente automatico taglia, sminuzza e concima il terreno grazie alla funzione pacciamatura. Il nuovo sistema di taglio con tre lame libere, la regolazione elettrica dell'altezza di taglio, la velocità di avanzamento adattiva e la capacità di affrontare pendenze fino al 40% garantiscono risultati eccellenti e tagli netti. Il concetto di comando intuitivo prevede il semplice controllo dall'app MY iMOW® tramite Wi-Fi o Bluetooth®, la possibilità di integrare il robot tosaerba nei sistemi smart home esistenti, l'emissione vocale sul dispositivo e la comunicazione visiva tramite strisce a LED sulla parte anteriore e posteriore. L'ampia larghezza di taglio di 28 cm, l'elevata velocità di avanzamento di 0,45 m/s, l'efficiente gestione della ricarica assicurano, tra le altre cose, tempi di attività ridotti del robot tosaerba. È possibile creare schemi di taglio personalizzati mediante l'app MY iMOW® e limitare il taglio a zone specifiche del prato. Otterrete così grande flessibilità e la possibilità di utilizzare per lungo tempo il giardino. La fornitura comprende: robot tosaerba iMOW®, docking station, 4 picchetti, 6 lame di ricambio, iMOW® Ruler.

Prezzi consigliati dal produttore, non vincolanti, in CHF

① Eventuali costi di installazione (filo perimetrale, posa del cavo, ecc.) non sono compresi nel prezzo di vendita del robot tosaerba iMOW®  
② Prezzo incl. TRA

## iMOW® EVO



PER SUPERFICI DI PRATO FINO A 1500 m<sup>2</sup>

**iMOW® 5 EVO**  
Codice **IA01 011 1412** **CHF 2830.--**<sup>①②</sup>

PER SUPERFICI DI PRATO FINO A 3000 m<sup>2</sup>

**iMOW® 6 EVO**  
Codice **IA01 011 1442** **CHF 3540.--**<sup>①②</sup>

PER SUPERFICI DI PRATO FINO A 5000 m<sup>2</sup>

**iMOW® 7 EVO**  
Codice **IA01 011 1472** **CHF 4660.--**<sup>①②</sup>

Robot tosaerba completamente automatico dal design accattivante con una gamma di funzioni più ampia rispetto a iMOW® 5, 6 e 7. Il controllo via app indipendente dalla posizione tramite comunicazione mobile e la matrice LED aggiuntiva per la visualizzazione dello stato consentono un utilizzo ancora più semplice e intuitivo. La velocità più elevata, fino a 0,5 m/s, garantisce tempi di attività più brevi del robot tosaerba quindi una maggiore flessibilità di utilizzo del giardino. La capacità di arrampicarsi dell'iMOW® EVO, che può raggiungere il 45%, può essere aumentata fino a un massimo del 55% con il kit di aggiornamento 10 iMOW®, disponibile come accessorio, migliorando così ulteriormente la capacità di lavorare su prati irregolari. Entità di fornitura: robot tosaerba iMOW® EVO, docking station, 4 picchetti, 6 lame di ricambio, iMOW® Ruler.



## BAUREIHE iMOW® RMI 422

QUALITÀ COMPROVATA. ROBOT TOSAERBA STIHL COLLAUDATI

Oltre alla nuova generazione iMOW®, continuiamo a offrire la nostra serie RMI 4 con i modelli RMI 422, 422 P e 422 PC, che hanno dato prova di sé per molti anni. È ideale per i prati di piccole dimensioni e convince per le buone prestazioni di taglio, la semplicità di utilizzo e la struttura compatta.

### FUNZIONE RITORNO A CASA SEMPLIFICATA

In esclusiva per **RMI 422 PC**: grazie alla connessione Internet mobile, è possibile accedere comodamente al robot tosaerba in qualsiasi momento tramite l'app iMOW® e collegarlo inoltre con gli assistenti digitali, come Amazon Alexa.

### SENSORE PIOGGIA INTEGRATO

Per proteggere il prato, il processo di taglio viene interrotto in caso di precipitazioni e proseguito in un secondo momento.

### SENSORI D'URTO

I sensori integrati nella calotta mobile rilevano il contatto con un oggetto e attivano immediatamente un cambio di direzione.

### ADAPTIVE SLOPE SPEED

La tecnologia Adaptive Slope Speed adatta in modo ottimale la velocità di taglio alla pendenza del terreno da tagliare.

### APPARATO DI TAGLIO PER PACCIAMARE

La stabile lama da pacciamatura a doppia affilatura, con una larghezza di taglio di 20 cm e un'altezza di taglio regolabile da 20 a 60 mm, garantisce un taglio uniforme e un prato sano. Il cambio automatico del senso di rotazione a ogni arresto della lama assicura una lunga durata della lama da pacciamatura.



PER SUPERFICI DI PRATO FINO A 800 m²



### RMI 422

Il robot tosaerba completamente automatico taglia sminuzza e concima come un tosaerba per pacciamare in un'unica operazione. Larghezza di taglio 20 cm. Entità di fornitura: robot tosaerba RMI 422, docking station ADO 401, modulo per piccole superfici AKM 100, 4 picchetti, iMOW® Ruler.

Codice 6301 012 1401 **CHF1310.--**<sup>①②</sup>

PER SUPERFICI DI PRATO FINO A 1700 m²



### RMI 422 PC

In un'unica fase di lavoro il robot tosaerba completamente automatico taglia, sminuzza e concima il terreno grazie alla funzione pacciamatura. Accesso facile e comodo tramite l'app iMOW®. Larghezza di taglio 20 cm. La fornitura comprende: Robot tosaerba RMI 422 PC, docking station, modulo per piccole superfici AKM 100, 4 picchetti, iMOW® Ruler.

Codice 6301 012 1411 **CHF2020.--**<sup>①②</sup>

PER SUPERFICI DI PRATO FINO A 1500 m²



### RMI 422 P

Il robot tosaerba completamente automatico taglia sminuzza e concima come un tosaerba per pacciamare in un'unica operazione. Larghezza di taglio 20 cm. Entità di fornitura: robot tosaerba RMI 422 P, docking station ADO 401, modulo per piccole superfici AKM 100, 4 picchetti, iMOW® Ruler.

Codice 6301 012 1405 **CHF1610.--**<sup>①②</sup>



Prezzi consigliati dal produttore, non vincolanti, in CHF

① Eventuali costi di installazione (fido perimetrale, posa del cavo, ecc.) non sono compresi nel prezzo di vendita del robot tosaerba iMOW®

C = Comunicazione  
P = Performance

② Prezzo incl. TRA



ACCESSORI PER ROBOT TOSAERBA

INSTALLAZIONE

KIT DI INSTALLAZIONE

Kit completi per limitare la superficie del prato lavorabile dal robot tosaerba.



**Kit di installazione 1 iMOW®**

Contenuto: filo perimetrale 150 m (rotolo), Ø 3,4 mm, 3 connettori per filo, 250 elementi di ancoraggio, segna cavo  
Codice **IA00 007 1004**

**CHF140.--**

**Kit di installazione 2 Plus iMOW®**

Contenuto: filo perimetrale 400 m (rotolo), Ø 3,4 mm, 7 connettori per filo, 500 elementi di ancoraggio, segna cavo  
Codice **IA00 007 1005**

**CHF 325.--**

**Kit di installazione 3 Bio iMOW®**

Contenuto: filo perimetrale 300 m (rotolo), Ø 3,4 mm, 5 connettori per filo, 400 elementi di ancoraggio bio, segna cavo  
Codice **IA00 007 1006**

**CHF 275.--**

FILO PERIMETRALE

Per delimitare la superficie del prato che deve essere lavorata dal robot tosaerba. Il cavo perimetrale è già incluso nella entità di fornitura dei kit di installazione.



150 m (rotolo), Ø 3,4 mm  
Codice **IA00 400 8600**

**CHF100.--**

500 m (rotolo), Ø 3,4 mm  
Codice **IA00 400 8601**

**CHF 290.--**

300 m (rotolo), Ø 5,5 mm  
Codice **IA00 400 8610**

**CHF 455.--**

CONNETTORE PER FILO

Per un collegamento stabile del filo perimetrale e del filo guida. I connettori per filo sono già inclusi nella entità di fornitura dei kit di installazione.



10 pezzi  
Codice **IA00 007 1002**

**CHF 20.--**

ELEMENTI DI ANCORAGGIO

Per ancorare il filo perimetrale sulla superficie del prato. Elementi di fissaggio già inclusi nella fornitura dei kit di installazione 1 iMOW® e 2 PLUS iMOW®.



75 pezzi, Ø 3,4 mm  
Codice **IA00 007 1000**

**CHF 20.--**

100 pezzi, Ø 5,5 mm  
Codice **IA00 007 1010**

**CHF 29.--**

ELEMENTI DI ANCORAGGIO BIO

Elementi di fissaggio biodegradabili per ancorare il filo perimetrale sulla superficie del prato. Gli elementi di ancoraggio Bio sono già inclusi nella entità di fornitura del kit di installazione 3 Bio iMOW®.



100 pezzi  
Codice **IA00 007 1001**

**CHF 40.--**

**i**  
**IN MATERIALE GREZZO BIODEGRADABILE AL 100 %**

I nostri elementi di ancoraggio bio sono tanto stabili quanto robusti, proprio come gli elementi convenzionali di ancoraggio, si compongono tuttavia di materiale grezzo biodegradabile al 100%. Gli elementi di ancoraggio si dissolvono completamente dopo un determinato periodo di utilizzo nel terreno, senza lasciare residui. A questo punto il filo perimetrale del robot tosaerba iMOW è già ben saldato così gli elementi di ancoraggio per la tenuta supplementare non sono più necessari.

FIX KIT 1 iMOW®

Per riparare facilmente il filo perimetrale in caso di lievi danni o rotture.



Contenuto: filo perimetrale 5 m, Ø 3,4 mm, 6 connettori per filo, 10 elementi di ancoraggio  
Codice **IA00 007 1007**

**CHF16.--**

TAGLIARE E GUIDARE

LAME BASIC iMOW®



Lame di ricambio. Le lame possono essere sostituite facilmente e senza l'ausilio di utensili. La sostituzione regolare delle lame contribuisce a una qualità ottimale del prato.

Per iMOW® 5/5 EVO, 6/6 EVO e 7/7 EVO  
9 pezzi  
Codice **IA00 007 4201**

**CHF 29.--**

Per iMOW® 5/5 EVO, 6/6 EVO e 7/7 EVO  
18 pezzi  
Codice **IA00 007 4202**

**CHF 54.--**

AGGIORNAMENTO KIT 10 iMOW®

Ruote motrici per una migliore mobilità sulle superfici di prati irregolari e per affrontare pendenze fino al 55%.



Contenuto: 2 ruote motrici, 2 pesi per ruote  
Per iMOW® 5 EVO, 6 EVO e 7 EVO  
Codice **IA01 007 4700**

**CHF 80.--**

RUOTE MOTRICI

Ruote motrici per una migliore mobilità sul terreno. Contenuto: 2 pezzi.



ART 220 per la serie RMI 4  
Codice **6909 700 0425**

**CHF 55.--**

SET DI PESI PER RUOTE AVS 101Ⓛ

Pesi aggiuntivi da fissare alle ruote anteriori del robot tosaerba. Per affrontare terreni particolarmente collinari.



Per la serie RMI 4  
Codice **6909 710 0800**

**CHF 41.--**



I prezzi di questo catalogo si basano sul listino prezzi in vigore dal 1° gennaio 2024. STIHL si riserva il diritto di modificare i prezzi di vendita consigliati. Potete trovare i prezzi attuali su [stihl.ch](http://stihl.ch).

RICARICA E PROTEZIONE

DOCKING STATION

Docking station aggiuntiva per la ricarica del robot tosaerba iMOW® in una superficie di taglio aggiuntiva.



Per iMOW® 5, 6 e 7  
Codice **IA01 430 9631**

**CHF 475.--Ⓛ**



Per iMOW® 5 EVO, 6 EVO e 7 EVO  
Codice **IA01 430 9621**

**CHF 475.--Ⓛ**

TETTUCCIO PARASOLE

Protezione opzionale del robot tosaerba dalla forte luce solare, da altri influssi atmosferici e dalla sporcizia.



Per iMOW® 5/5 EVO, 6/6 EVO e 7/7 EVO  
Codice **IA01 780 4300**

**CHF 230.--**



AIP 602 per la serie RMI 4  
Codice **6909 780 5401**

**CHF 268.--**

## CONSERVARE

### SUPPORTO A PARETE

Per riporre comodamente e senza ingombro il robot tosaerba, la docking station e il caricatore. Materiale di montaggio per fissare il supporto alla parete incluso nell'entità di fornitura.



Per iMOW® 5/5 EVO, 6/6 EVO e 7/7 EVO  
Codice IA00 500 2300

CHF 90.--



### BEN RIPOSTO CON POCO INGOMBRO

Affinché il vostro iMOW® sia di nuovo pienamente operativo dopo l'inverno, vi consigliamo di mantenerlo asciutto e al riparo durante la stagione fredda. Il nostro supporto a parete è una soluzione salvaspazio. In garage, nel seminterrato o in officina, una volta fissato al muro potete collocarvi comodamente il robot tosaerba, la docking station e il caricabatteria. In questo modo il vostro iMOW® sarà ben protetto da sporco e danneggiamenti.



### CARE & CLEAN KIT iMOW® & TOSAERBA

Il robot tosaerba iMOW® è il Vostro aiutante affidabile quando si tratta di un prato bello e ben curato. Tuttavia, affinché sia in grado di fornire le sue prestazioni per lungo tempo, dovrete prestargli regolarmente alcune cure in cambio. Il nostro kit di pulizia e cura contiene tutto il necessario: la spazzola è perfetta per pulire il piatto del tosaerba e la parte inferiore del robot. Per rimuovere lo sporco dalla calotta utilizzare STIHL MultiClean. Infine, il panno in microfibra assicura una superficie pulita e brillante.



## PULIRE E CURARE

### CARE & CLEAN KIT iMOW® & TOSAERBA

Kit di pulizia e cura per iMOW® e per tosaerba. Per una pulizia efficace della calotta, dell'apparato di taglio e della docking station iMOW®.

#### Care & Clean Kit iMOW® & tosaerba - pacco standard

- 1 x MultiClean, 500 ml
- 1 x spazzola di pulizia con raschietto
- 1 x panno in microfibra (grigio)



Codice 0782 516 8600

CHF 28.--

#### Care & Clean Kit iMOW® & tosaerba Plus - pacco vantaggio

- 1 x MultiClean, 500 ml
- 1 x Spazzola di pulizia con raschietto
- 2 x Panno in microfibra (grigio, arancione)
- 1 x Borsa di trasporto



Codice 0782 516 8605

CHF 42.--





ROBOT TOSAERBA®																					
Codice	Prezzi consigliati dal produttore, non vincolanti, in CHF <sup>Ⓞ</sup>		Massima superficie prato <sup>Ⓞ</sup> (m <sup>2</sup> )	Pendenza massima (%)	Larghezza di taglio (cm)	Altezza di taglio (mm)	Tempo attivo <sup>Ⓞ</sup> (h/settimana)	Tempo di taglio per carica di batteria 80% / 100% (min)	Tempo di carica rapida 80% (min)	Tipo batteria	Capacità della batteria (Wh)	Peso (kg)	Livello di pressione acustica <sup>Ⓞ</sup> (dB(A))	Livello di potenza sonora <sup>Ⓞ</sup> (dB(A))	Fili conduttori (pezzo)	Apparato di taglio da pacciamatura	Sensore pioggia	Accesso con app	Ambient light anteriore e posteriore / matrice LED	Bluetooth® + Wifi / comunicazioni mobili	Sensori a ultrasuoni
<b>RMI 422</b>	<b>6301 012 1401</b>	<b>1310.--</b>	800	35	20	20 - 60 (manuale)	40	30 / 40	80	Ioni di litio	42	9,0	49	62	-	●	●	-	- / -	- / -	-
<b>RMI 422 P</b>	<b>6301 012 1405</b>	<b>1610.--</b>	1500	40	20	20 - 60 (manuale)	80	60 / 80	100	Ioni di litio	104	10,0	49	62	-	●	●	-	- / -	- / -	-
<b>RMI 422 PC</b>	<b>6301 012 1411</b>	<b>2020.--</b>	1500	40	20	20 - 60 (manuale)	80	60 / 80	100	Ioni di litio	104	10,0	49	62	-	●	●	●	- / -	- / ●	-
<b>iMOW® 5</b>	<b>IA01 011 1402</b>	<b>2220.--</b>	1500	40	28	20 - 60 (elettrico)	75	55 / 65	50	Ioni di litio	83	14,0	48	61	2	●	●	●	● / -	● / -	●
<b>iMOW® 5 EVO</b>	<b>IA01 011 1412</b>	<b>2830.--</b>	1500	45 (55) <sup>Ⓞ</sup>	28	20 - 60 (elettrico)	60	55 / 65	50	Ioni di litio	83	15,0	48	61	3	●	●	●	● / ●	● / ●	●
<b>iMOW® 6</b>	<b>IA01 011 1432</b>	<b>2930.--</b>	3000	40	28	20 - 60 (elettrico)	110	135 / 150	75	Ioni di litio	180	15,0	48	61	2	●	●	●	● / -	● / -	●
<b>iMOW® 6 EVO</b>	<b>IA01 011 1442</b>	<b>3540.--</b>	3000	45 (55) <sup>Ⓞ</sup>	28	20 - 60 (elettrico)	90	135 / 150	75	Ioni di litio	180	15,0	48	61	3	●	●	●	● / ●	● / ●	●
<b>iMOW® 7</b>	<b>IA01 011 1462</b>	<b>4050.--</b>	5000	40	28	20 - 60 (elettrico)	160	220 / 240	80	Ioni di litio	259	15,0	48	61	2	●	●	●	● / -	● / -	●
<b>iMOW® 7 EVO</b>	<b>IA01 011 1472</b>	<b>4660.--</b>	5000	45 (55) <sup>Ⓞ</sup>	28	20 - 60 (elettrico)	125	220 / 240	80	Ioni di litio	259	16,0	48	61	3	●	●	●	● / ●	● / ●	●

● Di serie C = Comunicazione P = Performance

Ⓞ Eventuali costi di installazione (fido perimetrale, posa del cavo, ecc.) non sono compresi nel prezzo di vendita del robot tosaerba iMOW®

Ⓞ In condizioni ideali (pochi ostacoli, geometria semplice e basse pendenze nel giardino, crescita moderata del prato)

Ⓞ Nei modelli iMOW® EVO, l'inclinazione massima può essere aumentata al 55% con il kit di aggiornamento IO iMOW® (IA01 007 4700)

Ⓞ In condizioni ideali (pochi ostacoli, geometria semplice e basse pendenze nel giardino, crescita moderata del prato), in relazione alla superficie massima specificata

Ⓞ Fattore K secondo RL 2006 / 42 / EG = 2,0 dB(A)

Ⓞ Prezzo incl. TRA

## TOSAERBA IN DETTAGLIO



### TECNOLOGIA

- 01 AZIONAMENTO DIRETTO DELLA LAMA**  
Assicura un uso efficiente dell'energia e quindi una maggiore prestazione in termini di superficie per carica di batteria.
- 02 LAMA A FLUSSO OTTIMIZZATO**  
Fa vorticare solo la quantità d'aria necessaria. Grazie alla resistenza minima, la durata della batteria è più estesa. Un punto di piegatura prestabilito integrato protegge l'albero motore dai danni.
- 03 MODALITÀ ECO**  
Quando viene attivata, regola automaticamente la velocità del motore in base alla potenza effettivamente richiesta - per un minore consumo energetico e una maggiore potenza di taglio per carica di batteria.
- 04 REGOLAZIONE CENTRALIZZATA ALTEZZA DI TAGLIO**  
Grazie al supporto a molla è possibile regolare l'altezza di taglio desiderata su diversi livelli. Una scala mostra l'altezza correntemente impostata.

### COMFORT

- 05 MANUBRIO COMFORT**  
Il manubrio comfort assicura una facile maneggevolezza durante il taglio dell'erba e l'estrazione del cesto raccolta erba. Poiché il manubrio è ripiegabile, il tosaerba può essere riposto in modo poco ingombrante e trasportato. Il manubrio si lascia adattare alla statura senza l'ausilio di utensili.
- 06 CESTO DI RACCOLTA ERBA RIBALTABILE CON INDICATORE DEL LIVELLO DI RIEMPIMENTO**  
Il suo meccanismo ribaltabile lo rende particolarmente facile da aprire e svuotare. Il flusso d'aria durante il taglio dirige gli scarti d'erba nel cesto raccolta erba e garantisce un riempimento compatto. L'aria viene scaricata lateralmente sul terreno attraverso le lamelle del cesto. In questo modo si proteggono l'utente e il tosaerba dalla sporcizia che viene fatta vorticare. L'indicatore del livello di riempimento segnala il momento giusto per lo svuotamento.

Si prega di notare che non tutti i prodotti presentano le stesse caratteristiche. In questa pagina sono descritte solo le più importanti. Maggiori informazioni e chiarimenti sono disponibili da pagina 486 e in internet sul sito [stihl.ch](http://stihl.ch).

## TOSAERBA A BENZINA SERIE 2

- Per utilizzo nel giardino di casa
- Per superfici di prati di medie dimensioni
- Robusta scocca in lamiera d'acciaio verniciata a polvere
- Motori efficienti



### RM 248 T

139 cm<sup>3</sup> • 2,1 kW / 2,8 HP • 28,0 kg<sup>Ⓣ</sup>

Tosaerba a benzina con larghezza di taglio da 46 cm per superfici di dimensioni medio-grandi. Regolazione centralizzata altezza di taglio, stegola ripiegabile, trazione sulle ruote a 1 marcia per lavorare comodamente. Cesto raccolta erba da 55 litri incluso.

Codice	6350 011 3460	<b>CHF 520.--</b>
<b>Ulteriori versioni:</b>		
RM 248	6350 011 3455	<b>CHF 405.--</b>



### GLI ACCESSORI CORRELATI

LI TROVATE A PARTIRE DA PAGINA 233



I prezzi di questo catalogo si basano sul listino prezzi in vigore dal 1° gennaio 2024. STIHL si riserva il diritto di modificare i prezzi di vendita consigliati. Potete trovare i prezzi attuali su [stihl.ch](http://stihl.ch).

Prezzi consigliati dal produttore, non vincolanti, in CHF

T = Trazione a 1 marcia Ⓣ Peso netto esclusi carburanti e lubrificanti

## TOSAERBA A BENZINA SERIE 4

- Per i lavori di taglio più impegnativi nel giardino di casa
- Per superfici di prati di medie e grandi dimensioni
- Scocca in polimero resistente
- Motori potenti



### RM 443 T

139 cm<sup>3</sup> • 2,1 kW / 2,8 HP • 27,0 kg<sup>Ⓞ</sup>

Tosaerba a benzina compatto con larghezza di taglio da 41 cm per superfici di dimensioni medio-grandi. Regolazione centralizzata dell'altezza di taglio, impugnatura super morbida, leva di fissaggio rapido QuickFix, ruote ad alto scorrimento e trazione sulle ruote a 1 marcia per lavorare comodamente. Cesto raccolta erba da 55 litri ribaltabile con indicatore del livello di riempimento incluso.

Codice **6338 011 3416** **CHF 660.--**

Ulteriori versioni:  
RM 443 **6338 011 3406** **CHF 570.--**



### RM 448 TX

139 cm<sup>3</sup> • 2,1 kW / 2,8 HP • 27,0 kg<sup>Ⓞ</sup>

Tosaerba a benzina robusto con larghezza di taglio da 46 cm per superfici di dimensioni medio-grandi. Regolazione centralizzata altezza di taglio, stegola ripiegabile con impugnatura super morbida e leva di fissaggio rapido QuickFix così come trazione sulla ruota a una marcia per un lavoro confortevole. Cesto raccolta erba da 55 litri ribaltabile con indicatore del livello di riempimento incluso.

Codice **6358 011 3435** **CHF 740.--**



### RM 448 TC

139 cm<sup>3</sup> • 2,1 kW / 2,8 HP • 28,0 kg<sup>Ⓞ</sup>

Robusto tosaerba a benzina con larghezza di taglio di 46 cm per superfici di prati di medie dimensioni. Regolazione centralizzata dell'altezza di taglio, stegola comfort regolabile in altezza su 2 posizioni, ruote ad alto scorrimento e trazione a 1 velocità per un lavoro confortevole. Cesto di raccolta erba ribaltabile da 55 litri con indicatore del livello di riempimento incluso.

Codice **6358 011 3425** **CHF 800.--**



### RM 448 VC

166 cm<sup>3</sup> • 2,6 kW / 3,5 HP • 29,0 kg<sup>Ⓞ</sup>

Tosaerba a benzina robusto con larghezza di taglio da 46 cm per superfici di dimensioni medio-grandi. Regolazione centralizzata altezza di taglio, manubrio comfort regolabile in altezza su 2 posizioni, ruote ad alto scorrimento e trasmissione Vario per lavorare comodamente. Cesto di raccolta erba da 55 litri ribaltabile con indicatore del livello di riempimento incluso.

Codice **6358 011 3453** **CHF 950.--**



PAGINA **387**

### CARE & CLEAN KIT iMOW® & TOSAERBA

Per una cura e una pulizia ottimali del vostro robot tosaerba iMOW®. Disponibile sia come pacchetto standard con STIHL MultiClean, spazzola di pulizia e panno in microfibra, sia nel pacchetto vantaggio Plus con panno in microfibra supplementare e borsa di trasporto.



## TOSAERBA A BENZINA SERIE 5

- Tosaerba compatti e potenti per lavori di taglio impegnativi nel giardino di casa
- Per superfici di prati più ampie
- Scocca in polimero particolarmente resistente agli urti
- Con trazione a una marcia o trasmissione Vario
- Disponibile anche con Elettrostart



### RM 545 T

166 cm<sup>3</sup> • 2,6 kW / 3,5 HP • 30,0 kg<sup>Ⓛ</sup>

Tosaerba a benzina compatto, robusto e potente con larghezza di taglio da 43 cm per superfici di dimensioni medio-grandi. Regolazione centralizzata dell'altezza di taglio, stegola ripiegabile regolabile in altezza su 3 livelli e trazione sulle ruote a 1 marcia per lavorare comodamente e in modo efficiente. Cesto raccolta erba da 60 litri ribaltabile con indicatore del livello di riempimento incluso.

Codice **6340 011 3409** **CHF1000.--**



### RM 545 VE

166 cm<sup>3</sup> • 2,6 kW / 3,5 HP • 31,0 kg<sup>Ⓛ</sup>

Tosaerba a benzina compatto, robusto e potente con larghezza di taglio da 43 cm per superfici di dimensioni medio-grandi. Regolazione centralizzata dell'altezza di taglio, stegola ripiegabile regolabile in altezza su 3 livelli e trazione Vario per lavorare comodamente e in modo efficiente. Motore con funzione di avviamento elettrico. Cesto raccolta erba da 60 litri ribaltabile con indicatore del livello di riempimento incluso.

Codice **6340 011 3429** **CHF1400.--<sup>Ⓜ</sup>**

#### Ulteriori versioni:

RM 545 V	6340 011 3419	CHF 1100.--
RM 545 VM	6340 011 3434	CHF 1170.--

Prezzi consigliati dal produttore, non vincolanti, in CHF

## TOSAERBA A BENZINA SERIE 6

- Per lavori di taglio impegnativi sulla proprietà privata e in agricoltura
- Per superfici di prati di grandi dimensioni
- Scocca in alluminio resistente
- Con funzione 3-in-1 per tagliare, raccogliere e per pacciamare
- Motori potenti



### RM 650 T

173 cm<sup>3</sup> • 2,6 kW / 3,5 HP • 45,0 kg<sup>Ⓛ</sup>

Tosaerba a benzina potente con larghezza di taglio da 48 cm per superfici di grandi dimensioni. Lama multifunzione per tagliare, raccogliere e per pacciamare. Regolazione centralizzata dell'altezza di taglio, manubrio comfort con impugnatura super morbida e trazione sulle ruote a 1 marcia per lavorare comodamente e in modo efficiente. Cesto raccolta erba da 70 litri ribaltabile con indicatore del livello di riempimento incluso.

Codice **6364 011 3441** **CHF1240.--**



### RM 650 V

173 cm<sup>3</sup> • 2,6 kW / 3,5 HP • 46,0 kg<sup>Ⓛ</sup>

Potente tosaerba a benzina con larghezza di taglio di 48 cm per superfici di prati più estese. Lama multifunzione per tagliare, raccogliere e per pacciamare. Regolazione centralizzata dell'altezza di taglio, manubrio comfort con impugnatura morbidissima e trazione sulle ruote Vario per un lavoro comodo ed efficiente. Incluso cesto raccolta erba da 70 l ribaltabile con indicatore del livello di riempimento.

Codice **6364 011 3401** **CHF1330.--**

#### Ulteriori versioni:

RM 650 VE	6364 011 3453	CHF 1510.-- <sup>Ⓛ</sup>
RM 650 VS	6364 011 3411	CHF 1610.--

E = Elettrostart  
M = Pacciamatura  
S = Freno-frizione-lama  
T = Trazione a 1 marcia

V = Trazione Vario  
Ⓛ Peso netto esclusi carburanti e lubrificanti  
Ⓜ Prezzo incl. TRA







### RM 655 VS

173 cm<sup>3</sup> • 2,6 kW / 3,5 HP • 50,0 kg<sup>Ⓢ</sup>

Tosaerba a benzina potente con larghezza di taglio da 53 cm per superfici estese. Lama multifunzione per tagliare, raccogliere e per pacciamare. Freno-frizione-lama, regolazione centralizzata dell'altezza di taglio, manubrio comfort con impugnatura super morbida e trazione Vario per lavorare comodamente e in modo efficiente. Cesto raccolta erba da 70 litri ribaltabile con indicatore del livello di riempimento incluso.

Codice	6374 011 3412	<b>CHF1820.--</b>
Ulteriori versioni:		
RM 655 V	6374 011 3401	<b>CHF 1580.--</b>



### RM 655 YS

179 cm<sup>3</sup> • 2,9 kW / 3,9 HP • 56,0 kg<sup>Ⓢ</sup>

Tosaerba a benzina potente con larghezza di taglio da 53 cm per superfici estese. Lama multifunzione per tagliare, raccogliere e per pacciamare. Freno-frizione-lama, regolazione centralizzata dell'altezza di taglio, manubrio comfort con impugnatura super morbida e trasmissione idrostatica per lavorare comodamente e in modo efficiente. Cesto raccolta erba da 70 litri ribaltabile con indicatore del livello di riempimento incluso.

Codice	6374 011 3441	<b>CHF2320.--</b>
--------	---------------	-------------------



## PAGINA 383

### MOTO4PLUS



Il STIHL Moto4Plus è un carburante per attrezzi sviluppato appositamente per i piccoli motori a 4 tempi STIHL. È privo di etanolo e non contiene praticamente nessuna olefina o aromatici. Grazie alle sue basse emissioni, è particolarmente facile da usare e rispettoso del motore, e la sua durata di conservazione fino a cinque anni assicura che il carburante fornisca il massimo delle prestazioni anche a lungo termine.

## TOSAERBA A BENZINA SERIE 7

- Per un utilizzo professionale nella cura del verde
- Per tagliare l'erba su superfici ampie
- Struttura eccezionalmente durevole e robusta per sollecitazioni elevate
- Motori particolarmente potenti
- Scocca estremamente stabile in magnesio con inserto in polimero sostituibile



### RM 756 YC

179 cm<sup>3</sup> • 2,9 kW / 3,9 HP • 61,0 kg<sup>Ⓢ</sup>

Tosaerba a benzina professionale e particolarmente potente con larghezza di taglio di 54 cm per superfici estese. Freno-frizione-lama e protezione dell'albero, regolazione dell'altezza di taglio per ciascuna ruota, manubrio comfort con impugnatura super morbida e trazione idrostatica per lavorare in modo confortevole ed efficiente. Incluso cesto di raccolta erba da 80 litri con indicatore del livello di riempimento.

Codice	6378 011 3421	<b>CHF 2980.--</b>
Ulteriori versioni:		
RM 756 YS	6378 011 3401	<b>CHF 2980.--</b>

## TOSAERBA A BENZINA SERIE R

- Per le applicazioni più impegnative in ambito domestico e paesaggistico
- Tosaerba speciali per scopi di impiego particolari
- Ideale per la pacciamatura o per il taglio dell'erba con scarico laterale



### RM 2 RT

149 cm<sup>3</sup> • 2,2 kW / 3,0 HP • 30,0 kg<sup>Ⓞ</sup>

Tosaerba a benzina per pacciamare, maneggevole ed efficiente, con larghezza di taglio di 46 cm per superfici di dimensioni medio-grandi. Regolazione dell'altezza di taglio per ciascun asse, impugnatura super morbida e trazione sulle ruote anteriori per lavorare in modo confortevole. Trasporto agevole grazie alla stegola ribaltabile e alle leve di fissaggio rapido QuickFix. Stegola ripiegabile.

Codice

6357 011 3415

**CHF 900.--**



### RM 3 RT

166 cm<sup>3</sup> • 2,6 kW / 3,5 HP • 31,0 kg<sup>Ⓞ</sup>

Tosaerba multifunzione™ particolarmente maneggevole con scarico laterale e larghezza di taglio di 48 cm per superfici più ampie. Struttura a tre ruote con ruota anteriore orientabile. Regolazione dell'altezza di taglio per la ruota anteriore e per l'asse posteriore. Impugnatura super morbida e trazione alle ruote a 1 marcia per lavorare in modo confortevole.

Codice

6361 011 3416

**CHF 1070.--**

Prezzi consigliati dal produttore, non vincolanti, in CHF



### RM 4 RTP

173 cm<sup>3</sup> • 2,6 kW / 3,5 HP • 44,0 kg<sup>Ⓞ</sup>

Tosaerba a benzina professionale per pacciamare, potente e robusto, con larghezza di taglio di 53 cm per ampie superfici. Motore potente e a basse emissioni. Scocca in alluminio robusto e protezione dell'albero, regolazione centralizzata dell'altezza di taglio, impugnatura super morbida e trazione alle ruote a 1 marcia per lavorare in modo confortevole. Trasporto agevole grazie alla stegola ripiegabile.

Codice

6383 011 3422

**CHF 1570.--**



### CARBURANTI E LUBRIFICANTI ADATTI

LI TROVATE A PARTIRE DA PAGINA 372

P = Performance

R = Tosaerba per pacciamatura

T = Trazione a 1 marcia

Ⓞ Peso netto esclusi carburanti e lubrificanti



## TOSAERBA A BATTERIA

- Per l'utilizzo nel giardino di casa e per le applicazioni professionali nella cura del prato
- Lavoro silenzioso e a emissioni zero grazie alle batterie STIHL agli ioni di litio
- Particolarmente agile e facile da manovrare
- Taglio dell'erba flessibile e senza cavi



**AKIII**  
SYSTEM  
AK 20

### NUOVO RMA 235 36 V • 13,0 kg<sup>①</sup>

Tosaerba a batteria leggero e maneggevole con larghezza di taglio di 33 cm per superfici poco estese. Con lama a flusso ottimizzato. Regolazione centralizzata dell'altezza di taglio. Manubrio pieghevole e regolabile in altezza su 2 posizioni. Incluso cesto di raccolta erba richiudibile da 30 litri, con indicatore del livello di riempimento.

RMA 235 senza batteria e caricatore  
Codice **6311 011 1415** **CHF 245.--<sup>②</sup>**

Set RMA 235 con AK 20 e AL 101  
Codice **6311 200 0045** **CHF 390.--<sup>②③</sup>**



**AKIII**  
SYSTEM  
AK 30

### NUOVO RMA 239 C 36 V • 15,0 kg<sup>①</sup>

Tosaerba a batteria leggero e maneggevole con larghezza di taglio di 37 cm per superfici di dimensioni piccole e medio-grandi. Con lama a flusso ottimizzato, regolazione centralizzata dell'altezza di taglio e manubrio comfort pieghevole, con due regolazioni in altezza. Incluso cesto di raccolta erba richiudibile da 40 litri, con indicatore del livello di riempimento.

RMA 239 C senza batteria e caricatore  
Codice **6320 011 1435** **CHF 440.--<sup>②</sup>**

Set RMA 239 C con AK 30 e AL 101  
Codice **6320 011 1463** **CHF 610.--<sup>②③</sup>**

**Ulteriori versioni:**  
RMA 239 senza batteria e caricatore **6320 011 1430** **CHF 370.--<sup>②</sup>**  
Set RMA 239 con AK 30 e AL 101 **6320 011 1461** **CHF 550.--<sup>②③</sup>**

### LE BATTERIE ADATTE E ULTERIORI ACCESSORI

LE TROVATE A PARTIRE **DA PAGINA 48**  
E **DA PAGINA 73**



I prezzi di questo catalogo si basano sul listino prezzi in vigore dal 1° gennaio 2024. STIHL si riserva il diritto di modificare i prezzi di vendita consigliati. Potete trovare i prezzi attuali su [stihl.ch](http://stihl.ch).



**APIII**  
SYSTEM  
AP 200

### RMA 443 PV 36 V • 24,0 kg<sup>①</sup>

Maneggevole tosaerba a batteria con larghezza di taglio di 41 cm per superfici di medie dimensioni. Regolazione centrale dell'altezza di taglio e manubrio comfort regolabile in altezza e pieghevole. Con lama ottimizzata per un tempo di funzionamento più lungo. Trazione elettrica Vario per un lavoro confortevole. La velocità massima di lavoro può essere regolata in sei fasi in modo variabile tramite una leva sul manubrio comfort. Con due alloggiamenti batteria attivi per un scaricamento in serie. Compreso cesto raccolta erba ribaltabile da 55 litri con indicatore di livello di riempimento.

RMA 443 PV senza batteria e caricatore  
Codice **6338 011 1435** **CHF 770.--<sup>②</sup>**

**Ulteriori versioni:**  
RMA 443 senza batteria e caricatore **6338 011 1404** **CHF 555.--<sup>②</sup>**  
Set RMA 443 con AP 200 e AL 101 **6338 200 0075** **CHF 860.--<sup>②③</sup>**  
RMA 443 C senza batteria e caricatore **6338 011 1405** **CHF 615.--<sup>②</sup>**  
Set RMA 443 C con AP 200 e AL 101 **6338 200 0077** **CHF 920.--<sup>②③</sup>**



**APIII**  
SYSTEM  
AP 200

### RMA 443 VC 36 V • 23,0 kg<sup>①</sup>

Maneggevole tosaerba a batteria con larghezza di taglio di 41 cm per superfici di medie dimensioni. Regolazione centrale dell'altezza di taglio e manubrio comfort regolabile in altezza e pieghevole. Con lama ottimizzata per un tempo di funzionamento più lungo. Trazione elettrica Vario per un lavoro confortevole. La velocità massima di lavoro può essere regolata in sei fasi in modo variabile tramite una leva sul manubrio comfort. Compreso cesto raccolta erba ribaltabile da 55 litri con indicatore di livello di riempimento.

RMA 443 VC senza batteria e caricatore  
Codice **6338 011 1430** **CHF 720.--<sup>②</sup>**

Set RMA 443 VC con AP 200 e AL 101  
Codice **6338 200 0073** **CHF 1030.--<sup>②③</sup>**



**RMA 448 PV**  
36 V • 24,0 kg<sup>①</sup>

Potente tosaerba a batteria con 46 cm di larghezza di taglio per prati di medie dimensioni. Regolazione centrale dell'altezza di taglio e manubrio comfort regolabile in altezza e pieghevole. Con lama ottimizzata per un tempo di funzionamento più lungo. Trazione elettrica Vario per un lavoro confortevole. La velocità massima di lavoro può essere regolata in sei fasi in modo variabile tramite una leva sul manubrio comfort. Con due alloggiamenti batteria attivi per un scaricamento in serie. Compreso cesto raccolta erba ribaltabile da 55 litri con indicatore di livello di riempimento.

RMA 448 PV senza batteria e caricatore  
Codice 6358 011 1435

**CHF 825.--<sup>④</sup>**



**RMA 448 VC**  
36 V • 24,0 kg<sup>①</sup>

Potente tosaerba a batteria con 46 cm di larghezza di taglio per prati di medie dimensioni. Regolazione centrale dell'altezza di taglio e manubrio comfort regolabile in altezza e pieghevole. Con lama ottimizzata per un tempo di funzionamento più lungo. Trazione elettrica Vario per un lavoro confortevole. La velocità massima di lavoro può essere regolata in sei fasi in modo variabile tramite una leva sul manubrio comfort. Compreso cesto raccolta erba ribaltabile da 55 litri con indicatore di livello di riempimento.

RMA 448 VC senza batteria e caricatore  
Codice 6358 011 1430

**CHF 780.--<sup>④</sup>**

Set RMA 448 VC con AP 300 S e AL 301  
Codice 6358 200 0037

**CHF 1190.--<sup>③④</sup>**



**RMA 2 RV**  
36 V • 23,0 kg<sup>①</sup>

Tosaerba per pacciamare a batteria leggero e maneggevole con larghezza di taglio di 46 cm per prati di medie dimensioni. Regolazione altezza di taglio per ciascun asse, leva di fissaggio rapido Quick-Fix e manubrio pieghevole. Trazione elettrica Vario per un lavoro confortevole. La velocità massima di lavoro può essere regolata in sei fasi con una leva sul manubrio.

RMA 2 RV senza batteria e caricatore  
Codice 6357 011 1410

**CHF 810.--<sup>④</sup>**



**RMA 2 RPV**  
36 V • 23,0 kg<sup>①</sup>

Tosaerba per pacciamare a batteria leggero e maneggevole con larghezza di taglio di 46 cm per prati di medie dimensioni. Regolazione altezza di taglio per ciascun asse, leva di fissaggio rapido Quick-Fix e manubrio pieghevole. Trazione elettrica dto Vario per un lavoro confortevole. La velocità massima di lavoro può essere regolata in sei fasi con una leva sul manubrio. Con due alloggiamenti batteria attivi per un scaricamento in serie.

RMA 2 RPV senza batteria e caricatore  
Codice 6357 011 1415

**CHF 860.--<sup>④</sup>**



## RMA 765 V

### ROBUSTO TOSAERBA PROFESSIONALE A BATTERIA

ACCESSORI:  
**NUOVO**  
ADATTATORE  
PER DOPPIO  
VANO BATTERIE  
ADA 1000

Vedi pagina 233



Tosaerba professionale a batteria per la cura regolare dei prati in aree particolarmente sensibili al rumore, come complessi residenziali, scuole o giardini di ospedali. Larghezza di taglio di 63 cm, apparato di taglio a 2 lame ottimizzate, regolazione dell'altezza di taglio per ciascuna ruota, trazione elettrica Vario e manubrio comfort regolabile in altezza e pieghevole. Cesto raccolta erba da 80 litri con indicatore di livello di riempimento.

36 V • 44,0 kg<sup>①</sup>

RMA 765 V senza batteria e caricatore  
Codice 6392 011 1400

**CHF 2700.--<sup>④</sup>**

Prezzi consigliati dal produttore, non vincolanti, in CHF

C = Dotazione comfort  
P = Performance  
R = Tosaerba per pacciamatura  
V = Trazione Vario

① Peso senza batteria  
② Spiegazione dei simboli a pagina 486  
③ Vantaggio di prezzo nell'acquisto di un set rispetto all'acquisto dei singoli componenti  
④ Prezzo incl. TRA



## TOSAERBA ELETTRICI

- Per l'utilizzo nel giardino di casa
- Per la cura di superfici di prati piccole e di medie dimensioni
- Motori elettrici potenti
- Funzionamento silenzioso
- Peso ridotto per un trasporto agevole



**RME 235**  
1,2 kW · 13,0 kg

Tosaerba elettrico leggero e compatto con larghezza di taglio da 33 cm per superfici di piccole dimensioni. Regolazione centralizzata altezza di taglio e stegola ripiegabile regolabile in altezza su 2 posizioni per una pratica maneggevolezza. Cesto raccolta erba da 30 litri ribaltabile con indicatore del livello di riempimento incluso.

Codice **6311 011 2411** **CHF 205.--<sup>①</sup>**



**RME 339**  
1,2 kW · 14,0 kg

Tosaerba elettrico leggero e compatto con larghezza di taglio da 37 cm per superfici di piccole dimensioni. Regolazione centralizzata dell'altezza di taglio per una comoda maneggevolezza. Cesto raccolta erba da 40 litri ribaltabile con indicatore del livello di riempimento incluso.

Codice **6320 011 2406** **CHF 370.--<sup>①</sup>**

## ACCESSORI PER TOSAERBA

- Set integrativi per la pacciamatura e la raccolta
- Equipaggiamento per semplificare il lavoro
- Dispositivi di protezione

### KIT PACCIAMATURA

Kit per pacciamatura con lama multifunzione e inserto da pacciamatura. Per selezionare il kit giusto per il Vostro tosaerba, fate riferimento alle informazioni nelle note a piè di pagina.



**AMK 039** per RMA 239 C  
Codice **6909 007 1081** **CHF 63.--**

**AMK 043** per modelli della serie 4 con larghezza di taglio di 41 cm<sup>②</sup>  
Codice **6909 007 1083** **CHF 70.--**

**AMK 443** per tosaerba a batteria STIHL della serie 4 con larghezza di taglio 41 cm<sup>②</sup>  
Codice **6909 007 1038** **CHF 70.--**

**AMK 045** per modelli della serie 5 con larghezza di taglio di 43 cm  
Codice **6909 007 1047** **CHF 74.--**

**AMK 048** per modelli della serie 4 con larghezza di taglio di 46 cm<sup>②</sup>  
Codice **6909 007 1034** **CHF 79.--**

**AMK 448** per tosaerba a batteria STIHL della serie 4 con larghezza di taglio 46 cm<sup>②</sup>  
Codice **6909 007 1039** **CHF 79.--**

**AMK 056** per modelli a benzina della Serie 7 con larghezza di taglio di 54 cm  
Codice **6909 007 1024** **CHF 92.--**

**AMK 065** per RMA 765 V  
Codice **6909 007 1063** **CHF 49.--**

### AGS 700

Protezione per alloggiamento filtro aria



Per tutti i modelli della Serie 7 con larghezza di taglio di 54 cm e per il modello RM 655 YS  
Codice **6909 700 8101** **CHF 41.--**

### KIT CATCHING

Caratteristiche di raccolta erba migliorate in condizioni di prato difficili.



**ACK 050** larghezza di taglio di 48 cm per modelli della Serie 6  
Codice **6909 007 1036** **CHF 55.--**

**ACK 055** larghezza di taglio di 53 cm per modelli della Serie 6  
Codice **6909 007 1037** **CHF 62.--**

### ADC 048

Disco Disk-Cut con 4 lame pivotanti (Ø 48 cm).



Per RM 3 RT  
Codice **6909 700 5107** **CHF 117.--**

### NUOVO ADA 1000

Adattatore per doppio vano batterie per l'utilizzo di due batterie. Commutazione automatica alla seconda batteria quando la prima si scarica. Batterie AP non comprese nella fornitura.



Per BGA 300<sup>③</sup> e RMA 765 V  
Codice **6909 400 4300** **CHF 259.--<sup>①</sup>**

Prezzi consigliati dal produttore, non vincolanti, in CHF

<sup>①</sup> Prezzo incl. TRA

<sup>②</sup> Non utilizzabile per i tosaerba a batteria STIHL della generazione .2: 6338 011 1404, 6338 011 1405, 6338 011 1435

<sup>③</sup> Utilizzabile solo per tosaerba a batteria della generazione .2: 6338 011 1404, 6338 011 1405, 6338 011 1435

<sup>④</sup> Non utilizzabile per i tosaerba a batteria STIHL della generazione .2: 6358 011 1435

<sup>⑤</sup> Utilizzabile solo per tosaerba a batteria della generazione .2: 6358 011 1435

<sup>⑥</sup> Compatibile solo con BGA 300 della generazione .1 (BA03 011 5910) con funzionalità complete. Nel caso di BGA 300 della generazione .0 (BA03 011 5900), non è prevista la commutazione automatica al secondo vano batteria

Codice	Prezzi consigliati dal produttore, non vincolanti, in CHF	Superfici erbose fino a ... (m²)	Larghezza di taglio (cm)	Altezza di taglio (mm)	Funzione pacciamatura	Cesto raccolta erba (l)	Trazione (km/h)	Modello motore	Cilindrata (cm³)	Potenza nominale (kW / HP)	Numero di giri di esercizio (giri/min)	Peso ① (kg)	Rumorosità garantita (dB(A))	Livello di pressione acustica misurato (dB(A))	Fattore d'incertezza livello di pressione acustica ② (dB(A))	Valori di vibrazione (m/s²)	Fattore d'incertezza valore vibrazione ③ (m/s²)	Manubrio comfort	Cesto raccolta erba ribaltabile	Regolazione centralizzata altezza di taglio	Impugnatura super morbida	Lama multiuso	Freno-frizione-lama	
<b>TOSAERBA A BENZINA SERIE 2</b>																								
RM 248	6350 011 3455	405.--	1200	46	25 - 75 (7 posizioni, centralizzata)	-	55	-	STIHL EVC 200	139	2,1 / 2,8	2800	26,0	96	83	2	2,8	1,4	-	-	•	•	-	-
RM 248 T	6350 011 3460	520.--	1200	46	25 - 75 (7 posizioni, centralizzata)	-	55	T/3,7	STIHL EVC 200	139	2,1 / 2,8	2800	28,0	94	80	2	2,8	1,4	-	-	•	•	-	-
<b>TOSAERBA A BENZINA SERIE 4</b>																								
RM 443	6338 011 3406	570.--	1200	41	25 - 75 (6 posizioni, centralizzata)	o	55	-	STIHL EVC 200 C	139	2,1 / 2,8	2800	25,0	93	80	2	4,4	2,2	-	•	•	•	-	-
RM 443 T	6338 011 3416	660.--	1200	41	25 - 75 (6 posizioni, centralizzata)	o	55	T/3,5	STIHL EVC 200 C	139	2,1 / 2,8	2800	27,0	93	80	2	4,4	2,2	-	•	•	•	-	-
RM 448 TX	6358 011 3435	740.--	1200	46	25 - 75 (6 posizioni, centralizzata)	o	55	T/3,5	STIHL EVC 200 C	139	2,1 / 2,8	2800	27,0	95	82	2	5,0	2,5	-	•	•	•	-	-
RM 448 TC	6358 011 3425	800.--	1200	46	25 - 75 (6 posizioni, centralizzata)	o	55	T/3,5	STIHL EVC 200 C	139	2,1 / 2,8	2800	28,0	95	82	2	3,8	1,9	•	•	•	-	-	-
RM 448 VC	6358 011 3453	950.--	1200	46	25 - 75 (6 posizioni, centralizzata)	o	55	V/2,4 - 4,6	STIHL EVC 300	166	2,6 / 3,5	2800	29,0	96	83	2	4,4	2,2	•	•	•	-	-	-
<b>TOSAERBA A BENZINA SERIE 5</b>																								
RM 545 T	6340 011 3409	1000.--	1200	43	25 - 80 (7 posizioni, centralizzata)	o	60	T/3,6	STIHL EVC 300	166	2,6 / 3,5	2800	30,0	94	80	2	5,3	2,12	-	•	•	-	-	-
RM 545 V	6340 011 3419	1100.--	1200	43	25 - 80 (7 posizioni, centralizzata)	o	60	V/2,2 - 3,8	STIHL EVC 300	166	2,6 / 3,5	2800	31,0	94	80	2	5,3	2,12	-	•	•	-	-	-
RM 545 VM	6340 011 3434	1170.--	1200	43	25 - 80 (7 posizioni, centralizzata)	•	60	V/2,2 - 3,8	STIHL EVC 300	166	2,6 / 3,5	2800	31,0	94	80	2	5,3	2,12	-	•	•	-	•	-
RM 545 VE	6340 011 3429	1400.-- <sup>①</sup>	1200	43	25 - 80 (7 posizioni, centralizzata)	o	60	V/2,2 - 3,8	STIHL EVC 300 E	166	2,6 / 3,5	2800	31,0	95	81	2	5,0	2,5	-	•	•	-	-	-
<b>TOSAERBA A BENZINA SERIE 6</b>																								
RM 650 T	6364 011 3441	1240.--	2000	48	25 - 85 (7 posizioni, centralizzata)	•	70	T/3,5	Kohler Serie HD 775 OHV SC	173	2,6 / 3,5	2800	45,0	95	81	2	3,8	1,9	•	•	•	•	•	-
RM 650 V	6364 011 3401	1330.--	2000	48	25 - 85 (7 posizioni, centralizzata)	•	70	V/2,6 - 4,6	Kohler Serie HD 775 OHV SC	173	2,6 / 3,5	2800	46,0	95	81	2	3,8	1,9	•	•	•	•	•	-
RM 650 VS	6364 011 3411	1610.--	2000	48	25 - 85 (7 posizioni, centralizzata)	•	70	V/2,6 - 4,6	Kohler Serie HD 775 OHV SC	173	2,6 / 3,5	2800	50,0	95	81	2	3,8	1,9	•	•	•	•	•	•
RM 650 VE	6364 011 3453	1510.-- <sup>①</sup>	2000	48	25 - 85 (7 posizioni, centralizzata)	•	70	V/2,6 - 4,6	STIHL EVC 300 E	166	2,6 / 3,5	2800	43,0	95	82	2	3,0	1,5	•	•	•	•	•	-
RM 655 V	6374 011 3401	1580.--	2500	53	25 - 85 (7 posizioni, centralizzata)	•	70	V/2,6 - 4,6	Kohler Serie HD 775 OHV SC	173	2,6 / 3,5	2800	46,0	98	84	2	3,8	1,9	•	•	•	•	•	-
RM 655 VS	6374 011 3412	1820.--	2500	53	25 - 85 (7 posizioni, centralizzata)	•	70	V/2,6 - 4,6	Kohler Serie HD 775 OHV SC	173	2,6 / 3,5	2800	50,0	97	84	2	3,8	1,9	•	•	•	•	•	•
RM 655 YS	6374 011 3441	2320.--	2500	53	25 - 85 (7 posizioni, centralizzata)	•	70	Y/0 - 6,3	Kawasaki FJ 180 V KAI OHV	179	2,9 / 3,9	2800	56,0	97	84	2	3,0	1,5	•	•	•	•	•	•
<b>TOSAERBA A BENZINA SERIE 7</b>																								
RM 756 YS	6378 011 3401	2980.--	3000	54	25 - 90 (6 posizioni, ruota singola)	o	80	Y/0,5 - 6,0	Kawasaki FJ 180 V KAI OHV	179	2,9 / 3,9	2800	60,0	98	86	2	2,40	1,20	-	-	-	•	-	•
RM 756 YC	6378 011 3421	2980.--	3000	54	25 - 90 (6 posizioni, ruota singola)	o	80	Y/0,5 - 6,0	Kawasaki FJ 180 V KAI OHV	179	2,9 / 3,9	2800	61,0	98	86	2	2,40	1,20	•	-	-	•	-	•
<b>TOSAERBA A BENZINA SERIE R</b>																								
RM 2 RT	6357 011 3415	900.--	1500	46	28 - 85 (4 posizioni, assiale)	•	-	T/3,5	Kohler Serie HD 675 OHV SC	149	2,2 / 3,0	2800	30,0	91	79	2	4,4	2,2	-	-	-	•	-	-
RM 3 RT	6361 011 3416	1070.--	2000	48	25 - 80 (5 posizioni, asse, ruota singola)	•	-	T/3,5	STIHL EVC 300	166	2,6 / 3,5	2800	31,0	95	79	2	4,8	2,4	-	-	-	•	-	-
RM 4 RTP	6383 011 3422	1570.--	2500	53	30 - 70 (5 posizioni, centralizzata)	•	-	T/4,6	Kohler Serie HD 775 OHV SC	173	2,6 / 3,5	2800	44,0	91	79	2	2,4	1,2	-	-	•	•	-	-

• Di serie    Tipi di motore    C = Dotazione comfort    P = Performance    T = Trazione a 1 marcia  
o Da montare (accessorio)    SC = SmartChoke    E = Elettrostart    R = Tosaerba per pacciamatura    V = Trazione Vario  
OHV = Valvole in testa    M = Pacciamatura    S = Freno-frizione-lama    Y = Trasmissione idrostatica    X = Modello economico

① Peso netto esclusi carburanti e lubrificanti  
② Fattore di incertezza secondo RL 2006/42/EG  
③ Prezzo incl. TRA



Codice	Prezzi consigliati dal produttore, non vincolanti, in CHF	Superfici erbose fino a ... (m²)	Larghezza di taglio (cm)	Altezza di taglio (mm)	Funzione mulching	Cesto raccolta erba (l)	Trazione (km/h)	Sistema a batteria STIHL	Potenza nominale (W)	Numero di giri di esercizio (giri/min)	Peso (kg)	Rumorosità garantita (dB(A))	Livello di pressione acustica misurato (dB(A))	Fattore d'incertezza livello di pressione acustica (dB(A))	Valori di vibrazione (m/s²)	Fattore d'incertezza valore vibrazione (m/s²)	Modalità Eco	Manubrio comfort	Cesto raccolta erba ribaltabile	Regolazione centralizzata altezza di taglio	Lama a flusso ottimizzato	Impugnatura super morbida
<b>TOSAERBA A BATTERIA</b>																						
<b>RMA 235</b>	<b>NUOVO</b>	<b>6311 011 1415</b>	<b>245.--</b>	-	33	25 - 65 (5 posizioni, centralizzata)	-	30	-													
<b>Set RMA 235 con AK 20 + AL 101</b>	<b>NUOVO</b>	<b>6311 200 0045</b>	<b>390.--</b>	300 <sup>⓪</sup>	33	25 - 65 (5 posizioni, centralizzata)	-	30	-													
<b>RMA 239</b>	<b>NUOVO</b>	<b>6320 011 1430</b>	<b>370.--</b>	-	37	30 - 70 (5 posizioni, centralizzata)	o	40	-													
<b>Set RMA 239 con AK 30 + AL 101</b>	<b>NUOVO</b>	<b>6320 011 1461</b>	<b>550.--</b>	250 <sup>⓪</sup>	37	30 - 70 (5 posizioni, centralizzata)	o	40	-													
<b>RMA 239 C</b>	<b>NUOVO</b>	<b>6320 011 1435</b>	<b>440.--</b>	-	37	30 - 70 (5 posizioni, centralizzata)	o	40	-													
<b>Set RMA 239 C con AK 30 + AL 101</b>	<b>NUOVO</b>	<b>6320 011 1463</b>	<b>610.--</b>	250 <sup>⓪</sup>	37	30 - 70 (5 posizioni, centralizzata)	o	40	-													
<b>RMA 443</b>		<b>6338 011 1404</b>	<b>555.--</b>	-	41	25 - 75 (6 posizioni, centralizzata)	o	55	-													
<b>Set RMA 443 con AP 200 + AL 101</b>		<b>6338 200 0075</b>	<b>860.--</b>	360 <sup>⓪</sup>	41	25 - 75 (6 posizioni, centralizzata)	o	55	-													
<b>RMA 443 C</b>		<b>6338 011 1405</b>	<b>615.--</b>	-	41	25 - 75 (6 posizioni, centralizzata)	o	55	-													
<b>Set RMA 443 C con AP 200 + AL 301</b>		<b>6338 200 0077</b>	<b>920.--</b>	360 <sup>⓪</sup>	41	25 - 75 (6 posizioni, centralizzata)	o	55	-													
<b>RMA 443 VC</b>		<b>6338 011 1430</b>	<b>720.--</b>	-	41	25 - 75 (6 posizioni, centralizzata)	o	55	V / 2,0 - 4,5													
<b>Set RMA 443 VC con AP 200 + AL 101</b>		<b>6338 200 0073</b>	<b>1030.--</b>	420 <sup>⓪</sup>	41	25 - 75 (6 posizioni, centralizzata)	o	55	V / 2,0 - 4,5													
<b>RMA 443 PV</b>		<b>6338 011 1435</b>	<b>770.--</b>	-	41	25 - 75 (6 posizioni, centralizzata)	o	55	V / 2,0 - 4,5													
<b>RMA 448 VC</b>		<b>6358 011 1430</b>	<b>780.--</b>	-	46	25 - 75 (6 posizioni, centralizzata)	o	55	V / 2,0 - 4,5													
<b>Set RMA 448 VC con AP 300 S + AL 301</b>		<b>6358 200 0037</b>	<b>1190.--</b>	400 <sup>⓪</sup>	46	25 - 75 (6 posizioni, centralizzata)	o	55	V / 2,0 - 4,5													
<b>RMA 448 PV</b>		<b>6358 011 1435</b>	<b>825.--</b>	-	46	25 - 75 (6 posizioni, centralizzata)	o	55	V / 2,0 - 4,5													
<b>RMA 765 V</b>		<b>6392 011 1400</b>	<b>2700.--</b>	-	63	25 - 100 (8 posizioni, ruota singola)	o	80	V / 0 - 5,5													
<b>RMA 2 RV</b>		<b>6357 011 1410</b>	<b>810.--</b>	-	46	25 - 85 (4 posizioni, assiale)	•	-	V / 2,0 - 4,5													
<b>RMA 2 RPV</b>		<b>6357 011 1415</b>	<b>860.--</b>	-	46	25 - 85 (4 posizioni, assiale)	•	-	V / 2,0 - 4,5													
<b>TOSAERBA ELETTRICI</b>																						
<b>RME 235</b>		<b>6311 011 2411</b>	<b>205.--</b>	300	33	25 - 60 (5 posizioni, centralizzata)	-	30	-													
<b>RME 339</b>		<b>6320 011 2406</b>	<b>370.--</b>	500	37	30 - 70 (5 posizioni, centralizzata)	o	40	-													

• Di serie  
 o Da montare (accessorio)  
 C = Dotazione comfort  
 P = Performance  
 R = Tosaerba per pacciamatura  
 V = Trazione Vario  
 ⓪ Prestazioni sulla superficie da tagliare per ogni carica della batteria in condizioni di utilizzo ottimali. Oltre al tipo di batterie utilizzate anche altri fattori influenzano le prestazioni ottenibili sulla superficie da tagliare, come ad esempio le caratteristiche della superficie erbosa (ostacoli, forme geometriche), l'altezza e l'umidità dell'erba, la velocità di lavoro, la pacciamatura, ecc. Grazie alla ricarica o all'impiego di più batterie è possibile incrementare le prestazioni sulla superficie.

⓪ Fattore di incertezza secondo RL 2006 / 42 / EG  
 ② Peso senza batteria  
 ④ Peso batteria inclusa, senza caricatore  
 ③ Prezzo senza batteria e caricatore  
 ⑦ Con due alloggiamenti batteria attivi per lo scarico seriale  
 ⑤ Prezzo incl. TRA



## TRATTORINI DA GIARDINO IN DETTAGLIO



### TECNOLOGIA

#### 01 APPARATO DI TAGLIO SINCRONO

Le due lame dell'apparato di taglio sincrono sono sfalsate di 90 gradi. La loro sincronizzazione porta a un innesto senza contatto della lama di taglio. I risultati sono una qualità di taglio costante e un trasporto di erba ottimale per il canale di scarico.

#### 02 FRIZIONE ELETTROMAGNETICA INNESTO LAMA

Le lame dell'apparato di taglio possono essere attivate e disattivate facilmente dal pannello di comando.

#### 03 SISTEMA DI CONVOGLIAMENTO ERBA

Raggiunge anche l'erba ai bordi e la convoglia verso le lame. In questo modo è possibile tagliare i bordi in modo preciso.

#### 05 GUIDA INTUITIVA

#### 02 INNESTO LAMA SEMPLICE

#### 04 ELEVATO COMFORT DI SEDUTA

#### 06 COMODO SVUOTAMENTO

#### 03 LAVORO PRECISO

#### 01 POTENZA COSTANTE

### COMFORT

#### 04 SEDILE MOLLEGGIATO E REGOLABILE

È possibile regolare la posizione di seduta per quasi ogni statura, senza l'ausilio di utensili. La superficie del sedile è antiscivolo.

#### 05 TRAZIONE A 1 PEDALE SPECIFICA DI STIHL

Il senso di marcia (avanti o indietro) può essere selezionato con la leva di selezione sullo sterzo e la velocità può essere regolata in modo continuo da fermo alla velocità massima con il pedale dell'acceleratore. I pedali dell'acceleratore e del freno sono disposti come in un'auto con cambio automatico.

#### 06 SVUOTAMENTO CESTO SEMPLICE

È possibile svuotare comodamente dal sedile di guida il cesto raccolta erba in plastica a forma di pala di escavatore, che risulta molto facile da pulire grazie al design accurato.

## TRATTORINI DA GIARDINO SERIE T4



### RT 4082

452 cm<sup>3</sup> • 8,2 kW / 11,1 HP • 203,0 kg<sup>Ⓞ</sup>

Trattorino da giardino maneggevole e compatto con elevato comfort di comando e di guida. Per la cura di ampie superfici erbose tortuose. Con trazione a 1 pedale specifica di STIHL.

Codice 6140 200 0005

CHF 3890.--

- Per utilizzo nel settore privato e nelle imprese di progettazione paesaggistica
- Elevata manovrabilità
- Prestazioni di taglio elevate grazie ad ampie larghezze di taglio





## TRATTORINI DA GIARDINO SERIE T5

- Per utilizzo nel settore privato e nelle imprese di paesaggistica
- Prestazioni di taglio molto elevate grazie ad ampie larghezze di taglio
- Con motore a 1 o 2 cilindri
- Cesto raccolta erba con volume fino a 350 litri



### RT 5097 Z

635 cm<sup>3</sup> • 12,2 kW / 16,6 HP • 237,0 kg<sup>Ⓞ</sup>

Trattorino da giardino potente con elevato comfort di comando e di guida. Per la cura di superfici erbose ampie. Con trazione a 1 pedale specifica di STIHL e cesto raccolta erba da 250 litri.

Codice **6160 200 0024** **CHF 5090.--**

Ulteriori versioni:

RT 5097 **6160 200 0023** **CHF 4490.--**



### RT 5112 Z

635 cm<sup>3</sup> • 12,2 kW / 16,6 HP • 258,0 kg<sup>Ⓞ</sup>

Trattorino da giardino potente con elevato comfort di comando e di guida. Per la cura di superfici erbose molto ampie. Con trazione a 1 pedale specifica di STIHL e cesto raccolta erba da 350 litri.

Codice **6160 200 0025** **CHF 5820.--**



I prezzi di questo catalogo si basano sul listino prezzi in vigore dal 1° gennaio 2024. STIHL si riserva il diritto di modificare i prezzi di vendita consigliati. Potete trovare i prezzi attuali su [stihl.ch](https://www.stihl.ch).

Prezzi consigliati dal produttore, non vincolanti, in CHF

L = Dotazione di lusso (ad es. limitatore velocità)  
Z = Motore STIHL EVC a 2 cilindri

## TRATTORINI DA GIARDINO SERIE T6

- Per le applicazioni più esigenti nel settore privato e nelle imprese di paesaggistica
- Prestazioni di taglio massime grazie a larghezze di taglio molto ampie
- Limitatore velocità
- Apparato di taglio sincrono



### RT 6112 ZL

635 cm<sup>3</sup> • 12,2 kW / 16,6 HP • 268,0 kg<sup>Ⓞ</sup>

Trattorino da giardino potente con comfort di comando e di guida spiccatamente elevato. Per la cura di superfici erbose molto ampie. Con trazione a 1 pedale specifica di STIHL e cesto raccolta erba da 350 litri.

Codice **6170 200 0029** **CHF 6640.--**



### RT 6127 ZL

764 cm<sup>3</sup> • 15,6 kW / 21,2 HP • 281,0 kg<sup>Ⓞ</sup>

Il più potente trattorino da giardino con comfort di comando e di guida spiccatamente elevato. Per la cura di superfici erbose particolarmente ampie. Con trazione a 1 pedale specifica di STIHL e cesto raccolta erba da 350 litri.

Codice **6170 200 0032** **CHF 7180.--**

Ⓞ Peso netto esclusi carburanti e lubrificanti



## ACCESSORI PER TRATTORINI DA GIARDINO

- Per il potenziamento del taglio dell'erba
- Per l'utilizzo in inverno
- Per la protezione dalle intemperie



### KIT PER PACCIAMATURA

Set integrativi per la pacciamatura.



**AMK 082** Lama multifunzione e inserto per pacciamatura per larghezza di taglio di 80 cm, per il RT 4082  
Codice **6907 007 1024** **CHF139.--**

**AMK 097** Inserto per pacciamatura per larghezza di taglio di 95 cm, per modelli scelti della Serie T5  
Codice **6907 007 1029** **CHF 88.--**

**AMK 127** Inserto per pacciamatura per larghezza di taglio di 110 cm + 125 cm, per modelli scelti della Serie T5 e tutti i modelli della Serie T6  
Codice **6907 007 1032** **CHF103.--**

### CATENE DA NEVE

Per una trazione sicura sulla neve.



**ASK 016** per RT 4082  
Codice **6907 730 3445** **CHF133.--**

**ASK 018** per RT 5097, RT 5097 Z e RT 5112 Z  
Codice **6907 730 3432** **CHF 206.--**

**ASK 020** per RT 6112 ZL e RT 6127 ZL  
Codice **6907 730 3437** **CHF 217.--**

### ADL 012

Attrezzo di diagnosi del caricatore per tutti i trattorini da giardino: per carica e reattività ottimizzate delle batterie da 12 V.



Codice **6907 430 2507** **CHF 118.--<sup>Ⓜ</sup>**

### ACB 010

Caricatore di mantenimento per tutti le batterie per trattorino da giardino.



Codice **6907 430 2520** **CHF 75.--<sup>Ⓜ</sup>**

Prezzi consigliati dal produttore, non vincolanti, in CHF

<sup>Ⓜ</sup> Prezzo escl. Trattorino da giardino e catene da neve  
<sup>Ⓜ</sup> Prezzo incl. TRA



ROBOT TOSAERBA, TOSAERBA A SPINTA, TRATTORINI E ARIEGGIATORI **243**

TAGLIARE E PIANITARE



### SGOMBRANEVE

Scudo spazzaneve con facile e comoda regolazione in altezza e laterale dello scudo dal sedile.

**ASP 100** scudo spazzaneve da 100 cm di larghezza per il RT 4082  
Codice **6907 730 3012** **CHF1340.--<sup>Ⓜ</sup>**

**ASP 125** scudo spazzaneve da 125 cm di larghezza per le serie T5 e T6  
Codice **6907 730 3018** **CHF1400.--<sup>Ⓜ</sup>**



### TELO DI COPERTURA

Per il rimessaggio e come protezione da polvere e intemperie.

**AAH 200** per le serie T4  
Codice **6907 900 3506** **CHF 228.--**

**AAH 300** per la serie T5 e T6  
Codice **6907 700 2101** **CHF 239.--**

### DEFLETTORE

Per lo scarico posteriore dello sfalcio.



**ADF 400** per RT 4082  
Codice **6907 760 6926** **CHF195.--**

**ADF 500** per le serie T5 e T6  
Codice **6907 760 6931** **CHF195.--**

### AGW 098

Rullo per spianare, 98 cm di larghezza, per tutti i trattorini da giardino.



Codice **6907 760 3601** **CHF 480.--**



Codice

Prezzi consigliati dal produttore, non vincolanti, in CHF

			Superfici erbose fino a ... (m <sup>2</sup> )	Larghezza di taglio (cm)	Altezza di taglio (mm)	Funzione mulching	Cesto raccolta erba (l)	Cambio	Capacità serbatoio (l)	Modello motore	Cilindrata (cm <sup>3</sup> )	Potenza nominale (kW/HP)	Numero di giri di esercizio (giri/min)	Attrezzo Lu x La x H (cm)	Peso <sup>①</sup> (kg)	Rumorosità garantita (dB(A))	Livello di pressione acustica misurato (dB(A))	Fattore d'incertezza livello di pressione acustica <sup>②</sup> (dB(A))	Valori di vibrazione <sup>③</sup> (m/s <sup>2</sup> )	Fattore d'incertezza valore vibrazione <sup>③</sup> (m/s <sup>2</sup> )	Trazione a 1 pedale	Apparato di taglio sincrono	Frizione elettromagnetica innesto lama	Sistema di convogliamento erba	Sedile molleggiato e regolabile	Svuotamento cesto semplice	Limitatore di velocità
<b>TRATTORINI DA GIARDINO</b>																											
<b>RT 4082</b>	<b>6140 200 0005</b>	<b>3890.--</b>	4000	80	35 - 90	o	250	Idrostatico	6	STIHL EVC 4000	452	<b>8,2</b> /11,1	2700	213 x 90 x 117	203,0	100	86	2	0,6/3,0	0,3/1,5	●	-	●	●	●	●	-
<b>RT 5097</b>	<b>6160 200 0023</b>	<b>4490.--</b>	6000	95	30 - 100	o	250	Idrostatico	9	STIHL EVC 4000	452	<b>8,2</b> /11,1	2700	206 x 98 x 115	228,0	100	86	2	0,98/2,6	0,49/1,3	●	-	●	●	●	●	-
<b>RT 5097 Z</b>	<b>6160 200 0024</b>	<b>5090.--</b>	6000	95	30 - 100	o	250	Idrostatico	9	STIHL EVC 7000	635	<b>12,2</b> /16,6	2700	242 x 101 x 116	237,0	100	86	2	0,98/2,2	0,49/1,1	●	-	●	●	●	●	-
<b>RT 5112 Z</b>	<b>6160 200 0025</b>	<b>5820.--</b>	8000	110	30 - 100	o	350	Idrostatico	9	STIHL EVC 7000	635	<b>12,2</b> /16,6	2700	260 x 117 x 116	258,0	100	86	2	0,98/4,4	0,49/2,2	●	●	●	●	●	●	-
<b>RT 6112 ZL</b>	<b>6170 200 0029</b>	<b>6640.--</b>	8000	110	30 - 110	o	350	Idrostatico	9	STIHL EVC 7000	635	<b>12,2</b> /16,6	2700	260 x 117 x 118	268,0	100	86	2	0,5/4,4	0,25/2,2	●	●	●	●	●	●	●
<b>RT 6127 ZL</b>	<b>6170 200 0032</b>	<b>7180.--</b>	10000	125	30 - 110	o	350	Idrostatico	9	STIHL EVC 8000	764	<b>15,6</b> /21,2	2950	260 x 132 x 118	281,0	105	90	2	0,5/4,4	0,25/2,2	●	●	●	●	●	●	●

● Di serie  
○ Da montare (accessorio)  
L = Dotazione di lusso (ad es. limitatore velocità)  
Z = Motore STIHL EVC a 2 cilindri

① Peso netto esclusi carburanti e lubrificanti  
② Fattore di incertezza secondo RL 2006/42/EG  
③ Tali valori si riferiscono rispettivamente al sedile / volante



## ARIEGGIATORI IN DETTAGLIO



### TECHNIK

- 01 SCOCCA IN POLIMERO**  
La scocca in polimero, realizzato in materiale hightech, combina leggerezza ed elevata resistenza e robustezza.
- 02 MOTORE CON AVVIAMENTO FACILITATO**  
Grazie alla tecnologia SmartChoke, il motore si avvia a qualsiasi temperatura e con il minimo sforzo.
- 03 TECNOLOGIA DELLE BATTERIE AGLI IONI DI LITIO STIHL**  
L'alimentazione con le batterie STIHL AK consente di lavorare con il massimo comfort e senza fare rumore.
- 04 ELEMENTO PER ARIEGGIAMENTO / SFELTRIMENTO<sup>Ⓞ</sup>**  
Le lame fisse dell'unità di scarificazione garantiscono un'aerazione efficace del prato. Le lame robuste e affilate contribuiscono a una lunga efficienza operativa. Con i suoi denti elastici, il rullo di sfeltrimento rimuove delicatamente la vegetazione morta e il muschio in eccesso dal manto erboso, senza tagliarlo.

### COMFORT

- 05 FACILITÀ DI AZIONAMENTO DELLE LAME**  
Facile passaggio dalla posizione di lavoro a quella di trasporto.
- 06 REGOLAZIONE DELLA PROFONDITÀ DI LAVORO**  
Per i modelli RL 540 e RLE 540, con la manopola ergonomica installata sulla stegola è possibile adattare la profondità di lavoro della lama al terreno su sei livelli, mentre nei modelli RLA 240 e RLE 240 la regolazione avviene in modo continuo mediante un interruttore ergonomico integrato nella scocca. L'elemento per la scarificazione e il rullo di sfeltrimento possono essere adattati entrambi al terreno.
- 07 MANUBRIO REGOLABILE IN ALTEZZA**  
Nei modelli RLA 240 e RLE 240, il manubrio può essere regolato a quattro altezze diverse, nonché piegato in tre per trasportarlo in tutta comodità e riporlo in uno spazio ridotto.
- 08 CESTO RACCOLTA ERBA**  
Il cesto per la raccolta dell'erba da 50 litri è fatto con un tessuto resistente agli strappi. Il telaio in acciaio con maniglia garantisce stabilità e praticità di trasporto.

Si prega di notare che non tutti i prodotti presentano le stesse caratteristiche. In questa pagina sono descritte solo le più importanti. <sup>Ⓞ</sup> Inerente a RLE 240 e RLA 240  
Maggiori informazioni e chiarimenti sono disponibili da pagina 486 e in internet sul sito [stihl.ch](http://stihl.ch).

## ARIEGGIATORI E ACCESSORI

- Per l'utilizzo nel settore privato
- Per liberarsi da feltro e muschio
- Per il miglioramento della qualità del manto erboso
- Facile manovrabilità



**RL 540**  
149,0 cm<sup>3</sup> • 2,2 kW / 3,0 HP • 33,0 kg<sup>Ⓞ</sup>

Arieggiatore a benzina potente per arieggiare ampie superfici. Larghezza di lavoro 38 cm, 7 lame doppie.

Codice **6290 011 3105** **CHF 995.--**



**RLA 240**  
36 V • 15,0 kg<sup>Ⓞ</sup>

Arieggiatore a batteria compatto per arieggiare e sfeltrare superfici di prati più piccole. Regolazione centrale della profondità di lavoro mediante manopola girevole sulla scocca, manubrio regolabile in altezza 4 volte, larghezza di lavoro 34 cm, 16 lame. Incluso rullo di arieggiamento e cesto di raccolta erba da 50 litri.

**RLA 240** senza batteria e caricatore  
Codice **6291 011 6600** **CHF 289.--<sup>Ⓞ</sup>**

**Set RLA 240** con AK 30 e AL 101  
Codice **6291 200 0004** **CHF 460.--<sup>Ⓞ</sup>**



I prezzi di questo catalogo si basano sul listino prezzi in vigore dal 1° gennaio 2024. STIHL si riserva il diritto di modificare i prezzi di vendita consigliati. Potete trovare i prezzi attuali su [stihl.ch](http://stihl.ch).

Prezzi consigliati dal produttore, non vincolanti, in CHF

- <sup>Ⓞ</sup> Peso netto esclusi carburanti e lubrificanti
- <sup>Ⓞ</sup> Peso senza batteria
- <sup>Ⓞ</sup> Spiegazione dei simboli a pagina 486
- <sup>Ⓞ</sup> Vantaggio di prezzo nell'acquisto di un set rispetto all'acquisto dei singoli componenti
- <sup>Ⓞ</sup> Prezzo incl. TRA





**RLE 240**

230 V • 1,5 kW • 16,0 kg

Arieggiatore elettrico compatto per arieggiare e sfeltrare superfici piccole. Larghezza di lavoro 34 cm, 20 lame. Rullo d'arieggiamento e cesto di raccolta erba inclusi.

Codice **6291 011 5611**

**CHF 265.--**



**RLE 540**

230 V • 1,6 kW • 28,0 kg

Arieggiatore elettrico efficace per arieggiare superfici medio-grandi. Larghezza di lavoro 38 cm, 7 lame doppie.

Codice **6290 011 5611**

**CHF 630.--**

**AFK 050**

Cesto di raccolta erba da 50 litri, adatto per i modelli RL 540 e RLE 540.



Codice **6910 700 9601**

**CHF 102.--**



Codice

Prezzi consigliati dal produttore, non vincolanti, in CHF

Superfici erbose fino a ... (m<sup>2</sup>)

Larghezza di lavoro (cm)

Intervallo profondità di lavoro (mm)

Cesto di raccolta erba

**ARIEGGIATORE A BENZINA**

<b>RL 540</b>	<b>6290 011 3105</b>	<b>995.--</b>	2000	38	25, regolabile su 6 posizioni	o
---------------	----------------------	---------------	------	----	-------------------------------	---

**ARIEGGIATORE A BATTERIA<sup>Ⓢ</sup>**

<b>RLA 240</b>	<b>6291 011 6600</b>	<b>289.--</b>	-	34	- 7,5 fino + 7,5 centrale, continuo	•
<b>Set RLA 240 con AK 30 + AL 101</b>	<b>6291 200 0004</b>	<b>460.--</b>	500 <sup>Ⓢ</sup>	34	- 7,5 fino + 7,5 centrale, continuo	•

**ARIEGGIATORE ELETTRICO<sup>Ⓢ</sup>**

<b>RLE 240</b>	<b>6291 011 5611</b>	<b>265.--</b>	500	34	- 7,5 fino + 7,5 centrale, continuo	•
<b>RLE 540</b>	<b>6290 011 5611</b>	<b>630.--</b>	800	38	25, regolabile su 6 posizioni	o

Prezzi consigliati dal produttore, non vincolanti, in CHF

- Di serie
- o Da montare (accessorio)
- Tipi di motore**  
SC = SmartChoke  
OHV = Valvole in testa

Modello motore / Sistema a batteria STIHL

Cilindrata (cm<sup>3</sup>)

Potenza nominale / numero di giri nominale (kW / HP)

Potenza nominale (W) / numero di giri nominale (giri/min)

Peso (kg)

Rumorosità garantita (dB(A))

Livello di pressione acustica misurato (dB(A))

Fattore d'incertezza livello di pressione acustica<sup>Ⓢ</sup> (dB(A))

Valori di vibrazione (m/s<sup>2</sup>)

Fattore d'incertezza valore vibrazione<sup>Ⓢ</sup> (m/s<sup>2</sup>)

Regolazione profondità di lavoro sulla stegola / scocca

Rullo d'arieggiamento

Kohler HD 675 OHV SC	149	2,2 / 3,0	2800	33,0 <sup>Ⓢ</sup>	94	81	2	4,12	2,06	•/-	-
Sistema AK	-	-	900 / 3650	15,0 <sup>Ⓢ</sup>	92	75	3	4,8	2,4	-/•	•
Sistema AK	-	-	900 / 3650	16,0 <sup>Ⓢ</sup>	92	75	3	4,8	2,4	-/•	•
-	-	-	1500 / 4100	16,0	95	78	3	5,2	2,08	-/•	•
-	-	-	1600 / 2840	28,0	89	72	2	1,95	0,98	•/-	-

- Ⓢ Fattore di incertezza secondo RL 2006 / 42 / EG
- Ⓢ Peso netto esclusi carburanti e lubrificanti
- Ⓢ Peso senza batteria
- Ⓢ Peso batteria inclusa, senza caricatore

- Ⓢ Con l'utilizzo della AK 30 con un solo processo di ricarica e lavorazione della superficie solo in una direzione (nessun incrocio)
- Ⓢ Prezzo incl. TRA





## DOMARE LA VEGETAZIONE SELVAGGIA. IN MODO SOVRANO.

---

Decespugliatori e tagliabordi a benzina **253**

Decespugliatori a batteria **262**

Decespugliatori elettrici **266**

Decespugliatori a benzina spalleggiati **268**

Accessori e componenti per  
decespugliatori e tagliabordi **270**

Utensili di taglio e fili per falciatura **280**

Accessori per gli utensili di taglio **288**

## TAGLIABORDI E DECESPUGLIATORI IN DETTAGLIO



### TECNOLOGIA

#### 01 MOTORE STIHL 2-MIX

Il motore STIHL 2-MIX è potente ed economico allo stesso tempo. La separazione dei gas di scarico dal gas inerte riduce al minimo le emissioni di particelle incombuste, aumentando le prestazioni e risparmiando sui consumi.

#### 02 STIHL M-TRONIC

Per l'accensione a freddo, con il sistema STIHL M-Tronic, basta una sola posizione di avviamento sulla leva combinata. Dopo l'accensione si potrà dare subito gas a pieno regime. La quantità di carburante necessaria verrà calcolata con precisione elettronicamente. Altrimenti si può avviare il motore partendo come sempre dalla posizione I.

### COMFORT

#### 03 STIHL ERGOSTART

Permette di accendere il motore in modo confortevole e senza sforzi eccessivi, tirando in modo uniforme la fune di accensione. Una molla tra il rullo della fune e l'albero a gomiti ammortizza i picchi di forza durante l'avviamento.

#### 04 SISTEMA ANTIVIBRANTE STIHL

Garantisce un comfort maggiore durante il lavoro: gli ammortizzatori e gli elementi di compensazione riducono la trasmissione delle oscillazioni del motore. Disponibile di serie in versione a 1 punto e, a partire dal modello FS 361, in versione a 4 punti.

#### 05 IMPUGNATURA DI COMANDO ADVANCE GRIP

Nuove impugnature di comando ergonomiche per un lavoro non affaticante e possibilità di cambiare la posizione di impugnatura.

Si prega di notare che non tutti i prodotti presentano le stesse caratteristiche. In questa pagina sono descritte solo le più importanti. Maggiori informazioni e chiarimenti sono disponibili da pagina 486 e in internet sul sito [stihl.ch](http://stihl.ch).

## DECESPUGLIATORI A BENZINA PER LAVORI DI RIFINITURA DEI PRATI

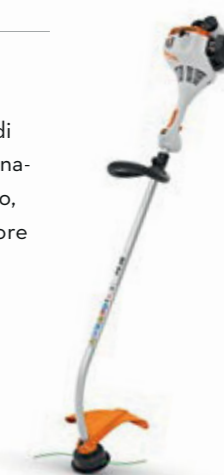
- Potenti attrezzi di base per utilizzo privato
- Per falciare piccole superfici erbose
- Per tagliare bordi erbosi
- Facili da avviare
- Con asta curva o diritta



### FS 38

27,2 cm<sup>3</sup> • 0,65 kW / 0,9 HP • 4,2 kg<sup>Ⓞ</sup>

Il decespugliatore più leggero dell'assortimento di prodotti STIHL, ideale per rifinire i bordi delle superfici erbose. Impugnatura multifunzione ad una mano, impugnatura ad archetto, motore STIHL 2-MIX, predisposto per STIHL ElastoStart.



Codice 4140 012 2353

CHF 255.--

### FS 55 R

27,2 cm<sup>3</sup> • 0,75 kW / 1,0 HP • 4,4 kg<sup>Ⓞ</sup>

Per lavorare comodamente in spazi ristretti. Impugnatura multifunzione ad una mano, impugnatura circolare con limitatore di passo, motore STIHL 2-MIX, tracolla.



Codice 4140 200 0531

CHF 350.--



PAGINA **387**

### CARE & CLEAN KIT FS

Per la cura e la pulizia ottimale dei decespugliatori e dei tagliabordi STIHL. Disponibile come pacco prova e pacco vantaggio.



Prezzi consigliati dal produttore, non vincolanti, in CHF

R = Impugnatura circolare

Ⓞ Peso senza carburante, utensile di taglio e protezione



## DECESPUGLIATORI A BENZINA PER LA CURA DEL GIARDINO

- Per giardini e terreni di grandi dimensioni
- Per falciare prati di grandi dimensioni
- Attrezzi potenti con diversi utensili di taglio

### FS 89 R

28,4 cm<sup>3</sup> • 0,95 kW / 1,3 HP • 5,5 kg<sup>Ⓞ</sup>

Per falciare superfici con erba tenace. Procedura di accensione facilitata per un avviamento più comodo, impugnatura circolare, leva di comando con tasto di arresto, motore STIHL 4-MIX<sup>®</sup> con serbatoio più capiente per tempi di funzionamento più lunghi, albero di trasmissione flessibile, tracolla semplice.



Codice 4180 200 0683 **CHF 590.--**



PAGINA **423**

### SET PROTEZIONE VISO / UDITO DYNAMIC SOUND PC

Cuffia di protezione dell'udito con visiera e funzione Bluetooth<sup>®</sup> per telefonare o ascoltare musica durante il lavoro.



### CARBURANTI E LUBRIFICANTI ADATTI

LI TROVATE A PARTIRE DA PAGINA 372

Prezzi consigliati dal produttore, non vincolanti, in CHF

C = Dotazione comfort  
E = STIHL ErgoStart  
R = Impugnatura circolare  
Ⓞ Peso senza carburante, utensile di taglio e protezione


## DECESPUGLIATORI A BENZINA PER LA CURA DEL PAESAGGIO

- Molto robusti, potenti e dalle prestazioni elevate
- Per la falciatura su superfici erbose estese
- Per eliminare l'erba
- Per sfoltire terreni piantumati
- Adatti anche per boscaglia o arbusti resistenti

### FS 94 RC-E

24,1 cm<sup>3</sup> • 0,9 kW / 1,2 HP • 4,6 kg<sup>Ⓞ</sup>

Il decespugliatore più leggero di questa categoria. Sistema anti-vibrante STIHL a 1 punto, STIHL ErgoStart, impugnatura circolare, impugnatura di comando con funzione carico parziale STIHL ECOSPEED, motore STIHL 2-MIX, asta diritta, tracolla semplice.



Codice 4149 200 0082 **CHF 690.--**



### C COME "COMFORT" NEL NOME DEL PRODOTTO

Molti attrezzi STIHL sono dotati di serie di caratteristiche di particolare comfort, riconoscibili dalla lettera C nella sigla del modello, ad es. FS 94 RC-E. a lettera E significa STIHL ErgoStart, la lettera R per impugnatura circolare.



I prezzi di questo catalogo si basano sul listino prezzi in vigore dal 1° gennaio 2024. STIHL si riserva il diritto di modificare i prezzi di vendita consigliati. Potete trovare i prezzi attuali su [stihl.ch](https://www.stihl.ch).





**FS 131 R**36,3 cm<sup>3</sup> • 1,4 kW / 1,9 HP • 5,5 kg<sup>⓪</sup>

Decespugliatore estremamente potente per falciare superfici con erba tenace. Procedura di accensione facilitata per un avviamento più comodo, impugnatura circolare, leva di comando con tasto di arresto, motore STIHL 4-MIX® con serbatoio più capiente per tempi di funzionamento più lunghi, albero di trasmissione rigido, tracolla semplice.



Codice 4180 200 0574

**CHF 830.--****FS 131**36,3 cm<sup>3</sup> • 1,4 kW / 1,9 HP • 5,8 kg<sup>⓪</sup>


Tagliabordi estremamente potente per falciare superfici con erba tenace. Procedura di accensione facilitata per un avviamento più comodo, impugnatura multifunzione a una mano, impugnatura ergonomica a due mani (manubrio per falciare), motore STIHL 4-MIX® con serbatoio più grande per tempi di funzionamento più lunghi, albero di trasmissione rigido, tracolla doppia.



Codice 4180 200 0572

**CHF 870.--****FS 240 R**37,7 cm<sup>3</sup> • 1,7 kW / 2,3 HP • 6,6 kg<sup>⓪</sup>


Ideale per l'agricoltura e il giardinaggio. Sistema antivibrante STIHL a 1 punto, impugnatura multifunzione a una mano, impugnatura circolare con limitatore di passo, motore STIHL 2-MIX, asta dritta, albero di trasmissione rigido, tracolla semplice.



Codice 4147 200 0385

**CHF 920.--****FS 240**37,7 cm<sup>3</sup> • 1,7 kW / 2,3 HP • 6,9 kg<sup>⓪</sup>


Ideale per l'agricoltura e il giardinaggio. Sistema antivibrante STIHL a 1 punto, impugnatura multifunzione ad una mano, impugnatura ergonomica a due mani (manubrio per falciare), regolazione impugnatura senza l'ausilio di utensili, motore STIHL 2-MIX, asta dritta, albero di trasmissione rigido e tracolla doppia.



Codice 4147 200 0428

**CHF 950.--****FS 260 R**41,6 cm<sup>3</sup> • 2,0 kW / 2,7 HP • 6,6 kg<sup>⓪</sup>


Per lavori impegnativi di falciatura e taglio di superfici. Sistema antivibrante STIHL a 1 punto, impugnatura multifunzione a una mano, impugnatura circolare con limitatore di passo, motore STIHL 2-MIX, tracolla universale ADVANCE.



Codice 4147 200 0497

**CHF 1030.--****FS 261**41,6 cm<sup>3</sup> • 2,0 kW / 2,7 HP • 7,8 kg<sup>⓪</sup>

Per interventi di sfalcio e su superfici impegnative. Diametro circonferenza di taglio 300 mm con coltello da boscaglia, estensione diametro circonferenza di taglio fino a max. 520 mm con utensile falciante, sistema antivibrante a 1 punto STIHL. Impugnatura ergonomica a due mani (manubrio) con nuova impugnatura multifunzione a una sola mano ADVANCE Grip, particolarmente ergonomica, zona di presa confortevole e inserto per il pollice per un lavoro flessibile e a basso affaticamento, compresa la regolazione dell'impugnatura senza l'uso di utensili. Motore STIHL 2-MIX. Con doppia tracolla.



Codice 4147 200 0581

**CHF 1090.--****LE NOSTRE SOLUZIONI PER LA RIMOZIONE EFFICACE DELLE ERBACCE**

Vi offriamo diverse soluzioni per la rimozione efficace e con ridotto effetto di lancio tangenziale delle erbacce ed erba su varie superfici. Potete scegliere tra la forbice montabile circolare RG per decespugliatori o la forbice circolare a batteria RGA 140 del sistema STIHL AP. Inoltre, con la forbice circolare RG-KM Vi offriamo anche un attrezzo montabile per il Vostro motore Kombi a benzina o a batteria.

- ➔ **Forbice circolare RG-KM per motori Kombi a pagina 174.**
- Forbice circolare a batteria RGA 140 a pagina 265.**
- Forbice circolare RG per decespugliatori a pagina 271.**



## TAGLIABORDI

- Per la cura del paesaggio e la silvicoltura
- Attrezzi professionali potenti, comodi e resistenti
- Per eliminare sterpaglie e vegetazione selvatica
- Per lavori di taglio e triturazione nel bosco
- Per la falciatura di grandi superfici

### FS 361 C-EM

37,7 cm³ • 1,7 kW / 2,3 HP • 8,6 kg<sup>①</sup>



Per lo sfalcio di manti erbosi impegnativi. Diametro della circonferenza di taglio 300 mm con coltello per boscaglia, estensione del diametro della circonferenza di taglio fino a un massimo di 520 mm con utensile falciante, Sistema antivibrante a 4 punti STIHL, STIHL ErgoStart. Impugnatura ergonomica a due mani (manubrio) con nuova impugnatura multifunzione a una sola mano ADVANCE Grip, particolarmente ergonomica, zona di presa confortevole e inserto per il pollice per un lavoro flessibile e a basso affaticamento, compresa la regolazione dell'impugnatura senza l'uso di utensili. Motore STIHL 2-MIX, STIHL M-Tronic. Con tracolla universale ADVANCE PLUS.




Codice **4147 200 0605** **CHF1250.--**

### FS 411 C-EM

41,6 cm³ • 2,0 kW / 2,7 HP • 8,7 kg<sup>①</sup>



Per lo sfalcio di manti erbosi impegnativi. Diametro circonferenza di taglio 300 mm con coltello per boscaglia, estensione del diametro della circonferenza di taglio fino a max. 520 mm con utensile falciante, Sistema antivibrante a 4 punti STIHL, STIHL ErgoStart. Impugnatura ergonomica a due mani (manubrio) con nuova impugnatura multifunzione a una sola mano ADVANCE Grip, particolarmente ergonomica, zona di presa confortevole e inserto per il pollice per un lavoro flessibile e a basso affaticamento, compresa la regolazione dell'impugnatura senza l'uso di utensili. Motore STIHL 2-MIX, STIHL M-Tronic. Con tracolla universale ADVANCE PLUS.



Codice **4147 200 0615** **CHF1390.--**

Ulteriori versioni:

**FS 411 C-EM L** **4147 200 0413** **CHF 1410.--**



### TRACOLLA HIGHTECH DAL COMFORT ECCELLENTE PER USI IMPEGNATIVI NELLE FORESTE

Per impieghi lunghi ed estremamente impegnativi con i nostri tagliabordi professionali la tracolla forestale **ADVANCE X-TREEm** è la cinghia ideale per voi. Con la parte posteriore della tracolla con regolazione continua in lunghezza potete raggiungere una distribuzione ottimale del carico tra spalle e fianchi, in modo da risparmiare con efficacia muscoli e articolazioni. Il tagliabordo può essere agganciato al gancio comfort della tracolla ed è possibile beneficiare della massima libertà di movimento per trasportare l'apparecchio con sicurezza. Materiali traspiranti e grandi fori di ventilazione garantiscono una straordinaria comodità. La tracolla forestale ADVANCE X-TREEm si trova a **pagina 273**.



Prezzi consigliati dal produttore, non vincolanti, in CHF

C = Dotazione comfort  
E = STIHL ErgoStart  
K = Asta corta

L = Asta lunga  
M = STIHL M-Tronic

① Peso senza carburante, utensile di taglio e protezione  
② Delucidazioni sulle certificazioni a pagina 499

! Solo fino ad esaurimento!



### LAVORO PIÙ EFFICIENTE GRAZIE A UN AMPIO RAGGIO DI FALCIATURA

Dotati di utensili a filo, i nostri tagliabordi FS 361 C-EM, FS 411 C-EM e FS 461 C-EM raggiungono un diametro del cerchio di falciatura particolarmente ampio, fino a 520 mm. Di conseguenza, gli utenti beneficiano di un rapido avanzamento del lavoro e di un'elevata efficienza, soprattutto nella falciatura e diradamento di grandi aree.



### FS 461 C-EM

45,6 cm³ • 2,2 kW / 3,0 HP • 8,7 kg<sup>①</sup>



Per falciare superfici impegnative con erba tenace. Diametro della circonferenza di taglio 300 mm con coltello per boscaglia, estensione del diametro della circonferenza di taglio fino a un massimo di 520 mm con utensile falciante, sistema antivibrante a 4 punti STIHL, STIHL ErgoStart. Impugnatura ergonomica a due mani (manubrio) con nuova impugnatura multifunzione a una sola mano ADVANCE Grip, particolarmente ergonomica, zona di presa confortevole e inserto per il pollice per un lavoro flessibile e a basso affaticamento, compresa la regolazione dell'impugnatura senza l'uso di utensili. Motore STIHL 2-MIX, STIHL M-Tronic. Con tracolla universale ADVANCE PLUS.



Codice **4147 200 0633** **CHF1570.--**

### FS 490 C-EM K TAGLIO

51,6 cm³ • 2,4 kW / 3,3 HP • 9,2 kg<sup>①</sup>



Per applicazioni professionali nella manutenzione del paesaggio. Sistema antivibrante STIHL a 4 punti, STIHL Ergo-Start, impugnatura multifunzione ad una mano, impugnatura ergonomica a due mani (manubrio per falciare), regolabile senza l'ausilio di utensili, motore STIHL 2-MIX, STIHL M-Tronic semplice logica di accensione, tasto di arresto con tracolla universale ADVANCE X-TREEm.



Codice **4148 200 0157** **CHF1630.--**



I prezzi di questo catalogo si basano sul listino prezzi in vigore dal 1° gennaio 2024. STIHL si riserva il diritto di modificare i prezzi di vendita consigliati. Potete trovare i prezzi attuali su **stihl.ch**.



### CONSIGLIO PROFESSIONALE

I nostri tagliabordi nella versione K sono concepiti per le applicazioni forestali. Hanno un'asta corta, un angolo di trasmissione piatto, un'apposita tracolla forestale e un manubrio speciale per una guida precisa mentre si sega.



## FS 561 C-EM: CON IL RAGGIO DI FALCIATURA PIÙ GRANDE DELLA SUA CATEGORIA

Sia che si tratti di cura del paesaggio professionale, di silvicoltura, di servizi comunali o di manutenzione stradale, nel lavoro impegnativo di tutti i giorni attrezzi affidabili, confortevoli e, non da ultimo, potenti con un'elevata efficienza sono l'elemento fondamentale. È proprio per questo che i nostri modelli di tagliabordi di spicco sono stati progettati. Equipaggiato con un utensile a filo, l'FS 491 raggiunge un diametro della circonferenza di taglio di 520 mm, l'FS 561 addirittura un impressionante 560 mm - attualmente il più grande diametro della circonferenza di taglio sul mercato in questa categoria di attrezzi. L'FS 561 garantisce quindi un avanzamento estremamente rapido della falciatura e consente agli utenti di aumentare la resa di lavoro fino al 17% rispetto a una circonferenza di falciatura di 480 mm.




### FS 491 C-EM

51,6 cm<sup>3</sup> • 2,4 kW / 3,3 HP • 9,3 kg<sup>①</sup>



Potente tagliabordi STIHL. Diametro della circonferenza di taglio 300 mm con coltello per bosaglia, estensione del diametro della circonferenza di taglio fino a un massimo di 520 mm con utensile falciante, sistema antivibrante a 4 punti STIHL, STIHL ErgoStart. Impugnatura ergonomica a due mani (manubrio) con nuova impugnatura multifunzione a una sola mano ADVANCE Grip, particolarmente ergonomica, zona di presa confortevole e inserto per il pollice per un lavoro flessibile e a basso affaticamento, compresa la regolazione dell'impugnatura senza l'uso di utensili. Motore STIHL 2-MIX, STIHL M-Tronic, meccanismo di avviamento semplice, pulsante di arresto. Con tracolla universale ADVANCE PLUS.



Codice 4148 200 0195


CHF1630.--

### FS 561 C-EM

57,1 cm<sup>3</sup> • 2,8 kW / 3,8 HP • 10,2 kg<sup>①</sup>



Il più potente decespugliatore STIHL. Diametro della circonferenza di taglio 350 mm con coltello per bosaglia, estensione del diametro della circonferenza di taglio fino a un massimo di 560 mm con utensile falciante, sistema antivibrante a 4 punti STIHL, STIHL ErgoStart. Impugnatura ergonomica a due mani (manubrio) con nuova impugnatura multifunzione a una sola mano ADVANCE Grip, particolarmente ergonomica, zona di presa confortevole e inserto per il pollice per un lavoro flessibile e a basso affaticamento, compresa la regolazione dell'impugnatura senza l'uso di utensili. Motore STIHL 2-MIX, STIHL M-Tronic, meccanismo di avviamento semplice, pulsante di arresto. Con tracolla universale ADVANCE PLUS.



Codice 4148 200 0216

CHF1930.--

Prezzi consigliati dal produttore, non vincolanti, in CHF

C = Dotazione comfort  
E = STIHL ErgoStart  
M = STIHL M-Tronic

① Peso senza carburante, utensile di taglio e protezione  
② Delucidazioni sulle certificazioni a pagina 499

## GESTITE LA VOSTRA FLOTTA DI ATTREZZI IN MODO SEMPLICE E DIGITALE: CON STIHL CONNECTED



Più sono gli attrezzi e le squadre in azione, più è difficile avere un quadro d'insieme. Semplificate il Vostro lavoro quotidiano e gestite la Vostra flotta di attrezzi e gli incarichi di lavoro in modo semplice ed efficiente con STIHL connected.

Montate lo Smart Connector STIHL sulla scocca dei Vostri attrezzi a benzina, elettrici o a batteria e registrerà i tempi di funzionamento durante ogni sessione di lavoro.

Tramite una connessione Bluetooth®, i dati vengono trasferiti all'app STIHL connected o alla STIHL connected Box e da lì allo STIHL Cloud. I dati sono poi disponibili nell'app STIHL connected e nel portale STIHL connected per la valutazione, l'analisi dettagliata e la pianificazione efficiente delle Vostre attività.

### I vantaggi:

- ✓ Conoscete il tempo di funzionamento giornaliero e il tempo di funzionamento totale di ciascuna attrezzo.
  - ✓ Siete a conoscenza dell'ultima posizione geo conosciuta di ogni attrezzo.
  - ✓ Grazie alla pratica funzione Near-by, non dimenticherete più un attrezzo sul posto di lavoro.
  - ✓ Verrete informati quando è prevista la manutenzione e potrete inviare le richieste di manutenzione direttamente al Vostro rivenditore specializzato STIHL tramite STIHL connected.
  - ✓ Nel portale STIHL connected potete organizzare i Vostri collaboratori e gli attrezzi in squadre e pianificare in modo efficiente gli incarichi di lavoro.
- ➔ **Ulteriori informazioni su STIHL connected sono disponibili da pagina 22 e da pagina 370.**

③ Richiede una sincronizzazione al mattino e alla sera tramite l'app STIHL connected o STIHL connected Box



## DECESPUGLIATORI A BATTERIA

- Per l'utilizzo nel proprio giardino e nella cura del paesaggio
- Pronti all'uso facilmente e velocemente
- Impiego facile grazie alla batteria agli ioni di litio
- Ideale per l'utilizzo in zone sensibili al rumore come aree residenziali, ospedali, cimiteri e scuole



**NUOVO**  
**FSA 30**  
10,8 V • 0,24 kW<sup>①</sup> • 2,1 kg<sup>②</sup>



Il primo trimmer a batteria del sistema AS per semplici lavori di rifinitura e pulizia intorno a casa. Design compatto, batteria agli ioni di litio AS 2 sostituibile (28 Wh) con indicatore del livello di carica, asta telescopica e impugnatura ad archetto regolabile senza l'uso di utensili. Archetto distanziatore ripiegabile, angolo di lavoro dell'unità di taglio regolabile, testina falciante supplementare orientabile fino a 90° per tagli angolari verticali. Sostituzione semplice tra PolyCut 3-2 e la testina falciante con filo opzionale, fino a 6 lame di ricambio trasportabili direttamente sull'attrezzo.



**FSA 30** senza batteria e caricatore  
Codice **FA10 011 5700** **CHF 119.--**<sup>⑤</sup>

**Set FSA 30** con AS 2 e AL 1  
Codice **FA10 011 5710** **CHF 179.--**<sup>④⑤</sup>

**FSA 57**  
36 V • 0,4 kW<sup>①</sup> • 2,7 kg<sup>②</sup>



Decespugliatore a batteria molto leggero e facile da usare per la cura del prato e dei bordi del prato nelle aree intorno alle case. Diametro della circonferenza di taglio 280 mm, lunghezza dell'asta regolabile con la semplice pressione di un pulsante e regolazione dell'impugnatura senza l'ausilio di utensili. Distanziatori per falciare attorno a ostacoli come alberi e cespugli. Impugnatura morbida con logica di utilizzo ottimizzata. Testina falciante AutoCut C 3-2 che può essere rifornita dall'esterno senza l'ausilio di utensili. In alternativa, testina falciante PolyCut 3-2 con lame in plastica è disponibile come accessorio.



**FSA 57** senza batteria e caricatore  
Codice **4522 011 5730** **CHF 189.--**<sup>⑤</sup>

**Set FSA 57** con AK 10 e AL 101  
Codice **4522 011 5740** **CHF 305.--**<sup>④⑤</sup>

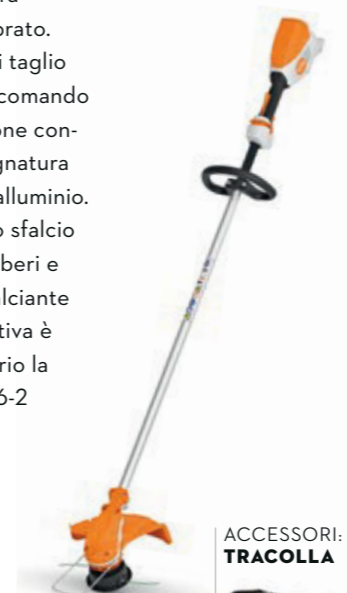
Prezzi consigliati dal produttore, non vincolanti, in CHF

R = Impugnatura circolare

**FSA 60 R**  
36 V • 0,65 kW<sup>①</sup> • 3,1 kg<sup>②</sup>



Decespugliatore a batteria dal design moderno per la cura del prato e dei bordi del prato. Diametro circonferenza di taglio 350 mm. Impugnatura di comando ergonomica con regolazione continua della velocità, impugnatura circolare, robusta asta in alluminio. Staffa distanziatrice per lo sfalcio intorno a ostacoli come alberi e cespugli. Con la testina falciante AutoCut C 6-2. In alternativa è disponibile come accessorio la testina falciante PolyCut 6-2 con lame in plastica.



ACCESSORI:  
**TRACCOLLA**

Vedi pagina 272

**FSA 60 R** senza batteria e caricatore  
Codice **FA04 011 5700** **CHF 239.--**<sup>⑤</sup>

**Set FSA 60 R** con AK 20 e AL 101  
Codice **FA04 011 5740** **CHF 395.--**<sup>④⑤</sup>

**NUOVO**  
**FSA 80**  
36 V • 1,0 kW<sup>①</sup> • 4,9 kg<sup>②</sup>



Il decespugliatore a batteria più potente del sistema AK di STIHL con ottime prestazioni di taglio per tagliare il prato e rifinire bordi nel giardino di casa. Motore EC brushless, regolazione della velocità e due livelli di potenza (Eco e Max), impugnatura a due mani (a manubrio), regolazione dell'impugnatura senza l'uso di utensili, riconoscimento degli utensili, tracolla per il comfort operativo grazie al buon bilanciamento. Con lama tagliaerba GSB 230-2. Ampia gamma di utensili da taglio disponibili come accessori.



**FSA 80** senza batteria e caricatore  
Codice **FA08 011 5700** **CHF 390.--**<sup>⑤</sup>

**Set FSA 80** con AK 30 e AL 101  
Codice **FA08 011 5710** **CHF 560.--**<sup>④⑤</sup>

**Ulteriori versioni:**  
**FSA 80 R** senza batteria e caricatore **FA08 011 5720** **CHF 350.--**<sup>⑤</sup>

**Set FSA 80 R** con AK 30 e AL 101 **FA08 011 5730** **CHF 520.--**<sup>④⑤</sup>



### LE TESTINE FALCIANTI POLYCUT ADATTE

LE TROVATE A PARTIRE **DA PAGINA 282**

① Per ulteriori valori comparativi relativi ai decespugliatori a benzina, vedere pagina 278  
② Peso senza batteria, con dispositivi di taglio e protezione  
③ Spiegazione dei simboli a pagina 486  
④ Vantaggio di prezzo nell'acquisto di un set rispetto all'acquisto dei singoli componenti



### CONSIGLIO PROFESSIONALE

#### TENERE IN AMMOLLO I COLTELLI POLYCUT

Sapevate che i coltelli in materiale sintetico PolyCut durano più a lungo se conservati in acqua? I coltelli assorbono parte dell'umidità e diventano meno fragili, riducendo così l'usura quando entrano in contatto con pali di recinzione o bordi duri. Naturalmente, lo stesso vale per i nostri fili di falciatura. Per aumentare ulteriormente la durata dei coltelli PolyCut, è sufficiente girarli non appena un lato è usurato e falciare con il lato non usurato.



### LE BATTERIE E I CARICATORI APPROPRIATI

LE TROVATE A PARTIRE **DA PAGINA 48 E DA PAGINA 73**

⑤ Prezzo incl. TRA




**PAGINA 274**  
**NUOVO SISTEMA A TRACCOLLA MODULARE ADVANCE X-FLEX**  
 Il nuovo sistema a tracolla modulare ADVANCE X-Flex semplifica il lavoro dei professionisti con motoseghe e decespugliatori grazie alla combinazione di cinturone e cintura FS.



**FSA 86 R**  
 36 V • 0,65 kW<sup>①</sup> • 3,2 kg<sup>②</sup>



Potente decespugliatore a batteria dal design moderno per lo sfalcio lungo gli ostacoli, gli alberi e i cespugli. Diametro della circonferenza di taglio 350 mm. Impugnatura di comando ergonomica con regolazione continua della velocità, impugnatura circolare, robusto asta in alluminio, barra distanziatrice. Con testina falciante AutoCut C 6-2. In alternativa, testina falciante PolyCut 6-2 con coltelli in plastica è disponibile come accessorio.



ACCESSORI: TRACCOLLA

Vedi pagina 272  
**CHF 355.--<sup>③</sup>**

FSA 86 R senza batteria e caricatore  
 Codice FA05 011 5700

**NUOVO FSA 120**  
 36 V • 1,0 kW<sup>①</sup> • 5,2 kg<sup>②</sup>



Potente decespugliatore a batteria con eccellenti prestazioni di taglio per l'erba più ostinata. Motore EC brushless, regolazione della velocità e due livelli di potenza (Eco e Max), bilanciamento ottimale, riconoscimento degli utensili, impugnatura ergonomica a due mani (a manubrio) regolabile in altezza senza l'utilizzo di utensili. Con lama tagliaerba GSB 230-2. Ampia gamma di utensili da taglio disponibili come accessori.



FSA 120 senza batteria e caricatore  
 Codice FA08 200 0000 **CHF 480.--<sup>③</sup>**

Ulteriori versioni:  
 FSA 120 R senza batteria e caricatore FA08 200 0005 **CHF 450.--<sup>③</sup>**

**FSA 135 R**  
 36 V • 1,2 kW<sup>①</sup> • 4,9 kg<sup>②</sup>



Decespugliatore a batteria robusto e potente con vano batteria AP nell'attrezzo. Per falciare l'erba e la sterpaglia in ambienti sensibili al rumore. Diametro della circonferenza di taglio 420 mm con testina falciante. Impugnatura ergonomica con preselezione della velocità a tre stadi e indicatore LED, nonché regolazione continua della velocità, impugnatura circolare, tracolla doppia, filtro dell'aria a lunga durata. Impiego versatile grazie all'ampio assortimento di utensili da taglio STIHL. Predisposto per lo STIHL Smart Connector 2 A nell'alloggiamento dell'attrezzo.



FSA 135 R senza batteria e caricatore  
 Codice FA01 200 0003 **CHF 630.--<sup>③</sup>**

Ulteriori versioni:  
 FSA 135 senza batteria e caricatore FA01 200 0001 **CHF 690.--<sup>③</sup>**

**NUOVO FSA 200 R**  
 36 V • 2,0 kW<sup>①</sup> • 4,8 kg<sup>②</sup>




Il più potente decespugliatore a batteria di STIHL per uso professionale in ambienti sensibili al rumore. Per falciare erba e sterpaglie. Raggio di falciatura ampliato fino a 450 mm (testina a filo). Impugnatura multifunzione a una mano con regolazione della velocità, display a LED, impugnatura circolare regolabile in altezza senza l'ausilio di utensili, tracolla, filtro dell'aria in metallo per una lunga vita utile. Con testina falciante AutoCut C 26-2. Ampia scelta di utensili da taglio disponibili come accessori. Predisposizione per lo Smart Connector 2 A STIHL nel corpo macchina.



FSA 200 R senza batteria e caricatore  
 Codice FA03 200 0007 **CHF 740.--<sup>③</sup>**

Ulteriori versioni:  
 FSA 200 senza batteria e caricatore FA03 200 0003 **CHF 790.--<sup>③</sup>**



**TENETE SOTT'OCCHIO I VOSTRI ATTREZZI - CON SMART CONNECTOR 2 A E STIHL CONNECTED**

Smart Connector 2 A consente di integrare facilmente FSA 135, FSA 200 e RGA 140 in STIHL connected. Quando viene inserito nell'alloggiamento dell'attrezzo, registra i dati rilevanti come il numero di serie, il tempo di funzionamento o la velocità. I dati vengono trasmessi al STIHL Cloud tramite la STIHL connected App o la STIHL connected Box e sono quindi disponibili per un'analisi dettagliata e un ulteriore utilizzo sia nella STIHL connected App che nello STIHL connected Portal.


➔ Per saperne di più sulla gestione digitale degli attrezzi con STIHL connected, visitate la pagina 22.

➔ STIHL Smart Connector 2 A lo trovate a pagina 371.

**RGA 140**  
 36 V • 1,2 kW<sup>①</sup> • 6,4 kg<sup>②</sup>



Potente forbice circolare a batteria per la rimozione meccanica professionale delle erbacce. Vano batteria AP nell'attrezzo, impugnatura multifunzione a una sola mano con regolazione della velocità e indicatore LED, impugnatura a due mani ergonomica (manubrio per falciare), doppia tracolla, filtro dell'aria per una lunga durata. La robusta forbice circolare permette una rimozione efficace e con ridotto effetto di lancio tangenziale delle erbacce e dell'erba su varie superfici come la ghiaia o le aree pavimentate. Predisposizione dello STIHL Smart Connector 2 A nell'alloggiamento dell'attrezzo.



RGA 140 senza batteria e caricatore  
 Codice FA02 200 0006 **CHF 940.--<sup>③</sup>**

Prezzi consigliati dal produttore, non vincolanti, in CHF

R = Impugnatura circolare

① Per ulteriori valori comparatori relativi ai decespugliatori a benzina, vedere pagina 278  
 ② Peso senza batteria, con dispositivi di taglio e protezione  
 ③ Peso senza batteria, dispositivi di taglio e protezione  
 ④ Peso senza batteria, con coltello e protezione

⑤ Spiegazione dei simboli a pagina 486  
 ⑥ Delucidazioni sulle certificazioni a pagina 499  
 ⑦ Prezzo incl. TRA

## DECESPUGLIATORI ELETTRICI

- Impiego facile e confortevole
- Per l'utilizzo intorno alla casa e in giardino
- Ideale per l'utilizzo in zone sensibili al rumore come aree residenziali, ospedali, cimiteri e scuole
- Particolarmente adatto per la rifinitura attorno a sassi, piante, vasi di fiori e bordi di prati



### FSE 52

230 V • 500 W • 2,2 kg<sup>①</sup>

Per lavori di rifinitura e pulizia nei giardini domestici. Asta telescopica, impugnatura ad archetto regolabile senza l'ausilio di utensili, archetto distanziatore, testa ad angolazione regolabile.



Codice 4816 011 4103

CHF149.--<sup>②</sup>

### SOLO FINO AD ESAURIMENTO!

### FSE 71

230 V • 540 W • 4,0 kg<sup>①</sup>

Per lavori di rifinitura, diradamento e falciatura di piccole superfici. impugnatura di comando morbida, impugnatura ad archetto, protezione da sovraccarico termico. Battendo la testina falciante sul terreno il filo per falciatura si regola automaticamente.



Codice 4809 011 4114

CHF245.--<sup>②</sup>

Prezzi consigliati dal produttore, non vincolanti, in CHF

① Peso senza cavo, con dispositivi di taglio e protezione  
② Prezzo incl. TRA

### FSE 81

230 V • 1000 W • 4,7 kg<sup>①</sup>

Ideale per falciare piccole superfici incolte. Impugnatura di comando morbida, impugnatura ad archetto, protezione elettronica da sovraccarico termico, ruota di profondità. Battendo la testina falciante sul terreno il filo per falciatura si regola automaticamente.



Codice 4809 011 4118

CHF299.--<sup>②</sup>



I prezzi di questo catalogo si basano sul listino prezzi in vigore dal 1° gennaio 2024. STIHL si riserva il diritto di modificare i prezzi di vendita consigliati. Potete trovare i prezzi attuali su [stihl.ch](https://www.stihl.ch).



## DECESPUGLIATORI A BENZINA SPALLEGGIATI

- Per falciare in modo efficiente e rapido su pendii e scarpate scoscese
- Particolarmente indicati per vigneti, frutteti e prati di montagna
- Comodo sistema di sostegno
- Asta flessibile



### FR 131 T

36,3 cm<sup>3</sup> • 1,4 kW / 1,9 HP • 9,6 kg<sup>Ⓞ</sup>

Utilizzabile in modo universale per lavori di falciatura in terreni difficili da raggiungere. Procedura di accensione facilitata per un avviamento più comodo, asta scomponibile per trasportare e riporre facilmente l'attrezzo, impugnatura multifunzione ad una mano, impugnatura circolare con limitatore di passo, motore STIHL 4-MIX® con serbatoio più grande per tempi di funzionamento più lunghi, tasto di arresto. Abbinabile a HL-KM, HT-KM, FH-KM, BG-KM, BF-KM, FCB-KM e FCS-KM.

Codice **4180 200 0598** **CHF 1110.--**



### CONSIGLIO PROFESSIONALE

Lo sapevate? Il decespugliatore spalleggiato FR 131 T non è solo eccellente per i lavori di falciatura, ma può anche essere utilizzato in combinazione con gli utensili Kombi HL-KM, HT-KM, FH-KM, BF-KM e FCB-KM per il taglio delle siepi, taglio in alto, taglio della sterpaglia, per fresare il terreno, taglio dei bordi e come soffiatore.

➔ **Informazioni più dettagliate sui possibili abbinamenti si trovano nel capitolo sistema Kombi e sistema Multi da pagina 166.**

### ACCESSORIO STELO PER FR 460 (SENZA ILLUSTRAZIONE)

Per il cambio rapido dell'utensile da taglio. Consta dei seguenti componenti: asta anteriore, trasmissione, impugnatura circolare, protezione universale. **Nella fornitura non è compreso l'utensile da taglio.**

Codice **4147 740 8310** **CHF 270.--**



### FR 410 C-E

41,6 cm<sup>3</sup> • 2,0 kW / 2,7 HP • 10,7 kg<sup>Ⓞ</sup>

Per l'utilizzo su terreni ampi e difficilmente praticabili. Sistema antivibrante STIHL, STIHL ErgoStart, impugnatura multifunzione ad una mano, impugnatura circolare con limitatore di passo, motore STIHL 2-MIX, tasto di arresto, tasca per gli utensili.

Codice **4147 200 0362** **CHF 1140.--**



### FR 460 TC-EM

45,6 cm<sup>3</sup> • 2,2 kW / 3,0 HP • 10,9 kg<sup>Ⓞ</sup>

Per lavori con intervalli di spostamento in aree vaste e difficili da raggiungere. Sistema antivibrante STIHL, STIHL ErgoStart, impugnatura multifunzione ad una mano, impugnatura circolare con limitatore di passo, motore STIHL 2-MIX, STIHL M-Tronic, tasto stop, tasca per gli utensili, asta divisibile.

Codice **4147 200 0364** **CHF 1350.--**



### FR 460 TC-E

45,6 cm<sup>3</sup> • 2,2 kW / 3,0 HP • 10,9 kg<sup>Ⓞ</sup>

Per lavori con intervalli di spostamento in aree vaste e difficili da raggiungere. Sistema antivibrante STIHL, STIHL ErgoStart, impugnatura multifunzione ad una mano, impugnatura circolare con limitatore di passo, motore STIHL 2-MIX, tasto stop, tasca per gli utensili, asta divisibile.

Codice **4147 200 0374** **CHF 1240.--**



### FR 460 TC-EFM

45,6 cm<sup>3</sup> • 2,2 kW / 3,0 HP • 11,6 kg<sup>Ⓞ</sup>

Elettrostart di serie per avviare agevolmente l'attrezzo sulla schiena mediante un pulsante. Accensione supplementare a mano con STIHL ErgoStart per l'avvio a temperature inferiori a 0°C, sistema antivibrante STIHL, impugnatura multifunzione ad una mano, impugnatura circolare con limitatore di passo, motore STIHL 2-MIX, STIHL M-Tronic, tasto di arresto, tasca per gli utensili, asta divisibile.

Codice **4147 200 0372** **CHF 1490.--**

Prezzi consigliati dal produttore, non vincolanti, in CHF

C = Dotazione comfort  
E = STIHL ErgoStart  
F = STIHL Elettrostart

M = STIHL M-Tronic  
T = Asta divisibile

Ⓞ Peso senza carburante, utensile di taglio e protezione



## ACCESSORI E COMPONENTI PER DECESPUGLIATORI E TAGLIABORDI

- Accessori per facilitare il lavoro e migliorare la protezione
- Tracolte, protezioni per le mani, utensili da montare, cuffie di protezione



### KIT DI MANUTENZIONE



Esecuzione semplice e in autonomia degli interventi di manutenzione grazie ai Service Kit per attrezzi a benzina STIHL: il kit include una candela, un filtro carburante e un filtro dell'aria in carta o in tessuto non tessuto. Una manutenzione standard proattiva e regolare può proteggere il dispositivo da sporcizia o danni e aumentarne la durata. Oltre alla chiave combinata, in dotazione con l'attrezzo a motore STIHL, non sono necessari altri strumenti per la manutenzione.

**Kit di manutenzione 24** per FS 38, FS 55  
Codice **4140 007 4100** **CHF 22.--**

**Kit di manutenzione 26** per FS 40, FS 50, FS 56, FS 70, KM 56  
Codice **4144 007 4100** **CHF 22.--**

**Kit di manutenzione 30** per FS 89, FS 91, FS 111, KM 111  
Codice **4180 007 4102** **CHF 33.--**

**Kit di manutenzione 31** per FS 131, FS 311, FR 131, KM 131, BT 131  
Codice **4180 007 4103** **CHF 33.--**

**Kit di manutenzione 41** per FR 410, FR 460, FS 240, FS 261, FS 361, FS 410, FS 411, FS 461  
Codice **4147 007 4102** **CHF 35.--**

**Kit di manutenzione 44** per FS 490, FS 491, FS 561  
Codice **4148 007 4100** **CHF 34.--**

**Kit di manutenzione 47** per FS 38 (con motore 2-MIX STIHL), FS 55 (con motore 2-MIX STIHL)  
Codice **4140 007 4103** **CHF 22.--**

### SET DI PEZZI PER COLLEGARE L'AR

Adattatore per fissare il supporto imbottito per FSA e BGA al sistema di sostegno delle batterie AR. Le chiusure a scatto consentono di cambiare rapidamente e con grande facilità i diversi supporti imbottiti.



Codice **4866 007 1000** **CHF 11.--**

Prezzi consigliati dal produttore, non vincolanti, in CHF

Ⓞ Delucidazioni sulle certificazioni a pagina 499

### ARCHETTO DISTANZIATORE

Pratico distanziatore per falciare attorno ad alberi e oggetti.



Per FSE 52  
Codice **4816 713 3400** **CHF 10.--**

Per FSA 90 R, FSA 90  
Codice **4863 713 3400** **CHF 26.--**

### PROTEZIONE PER LE MANI PER LAVORI DI TRITURAZIONE

Pratica protezione per le mani. Non adatta per i modelli K.



Per FS 260, FS 261, FS 311, FS 360, FS 361, FS 410, FS 460, FS 461, FS 490, FS 491, FS 510, FS 560 e FS 561  
Codice **4147 790 9102** **CHF 22.--**

### FRESA PER TERRENO BF

Attrezzo da montare fresa per terreno. Larghezza di lavoro 22 cm, peso 3,6 kg.



Per FS 90 R, FS 100 R, FS 100, FS 130 R, FS 130 e FR 350  
Codice **4601 710 1504** **CHF 375.--**

### RINVIO ANGOLARE

Accessorio per HT e HL 0°. Facilita il taglio di siepi e alberi, dato che gli utensili di taglio possono essere posizionati così da iniziare il taglio dall'alto.



Codice **4138 640 0201** **CHF 144.--**

### FORBICE CIRCOLARE RG



Per rimuovere efficacemente le erbacce su diversi fondi, come pietrisco o superfici consolidate. Permette di falciare le erbacce senza effetto lancio tangenziale, ad esempio lungo strade e su isole spartitraffico. Funzionalità completa quando è montata sull'attrezzo. Taglio potente, tendenza minima all'intasamento con l'erba tagliata, sostituzione facile e rapida della lama.



Per FS 91, FS 94 C-E, FS 94 RC-E, FS 111, FS 131, FSA 130, FSA 130 R, FSA 135, FSA 135 R e FSA 200  
Codice **4180 740 5101** **CHF 475.--**

### POTATORE-SRAMATORE HT

Taglio preciso sui rami alti. Struttura compatta con indicatore della direzione di taglio integrato. Peso 0,7 kg.



Per FS 91 R, FS 111 R e FS 131 R  
Codice **4182 200 0215** **CHF 465.--**

### TOSASIEPI ALLUNGATO HL 0° - NON REGOLABILE

Ideale per sagomare siepi alte e larghe. Lunghezza di taglio 50 cm, peso 1,3 kg.



Per FS 91 R, FS 111 R e FS 131 R  
Codice **4243 740 5100** **CHF 315.--**

### TOSASIEPI ALLUNGATO HL 145° REGOLABILE

Per lavori impegnativi su siepi alte e l'utilizzo rasoterra. Variatore meccanico regolabile a scatti, posizione di trasporto con poco ingombro. Adatto e omologato per i modelli FS 91 R, FS 111 R, FS 111, FS 131 R e FS 131. Peso 1,3 kg.



Lunghezza di taglio 50 cm  
Codice **4243 740 5101** **CHF 485.--**

Lunghezza di taglio 60 cm  
Codice **4243 740 5113** **CHF 510.--**





**TRACOLLA**

Ideale per lavorare nel massimo comfort.



Incluso occhio per il fissaggio, per FSA 60 R, FSA 86 R, HLA 56 e HLA 66  
Codice  
4852 007 1000 **CHF 31.--**



**TRACOLLA SEMPLICE**

Nella dotazione di serie della maggior parte dei decespugliatori STIHL. Per un lavoro meno faticoso e più sicuro.

Per FS 38, HL e HT  
Codice  
4130 710 9000 **CHF 15.--**



**CINTURA PETTORALE**

Provvede a una posizione sicura e stabile delle bretelle.

Per tutte le tracolle universali della serie ADVANCE  
Codice  
0000 790 7700 **CHF 12.--**



Senza occhio per il fissaggio, per FS 55 - FS 70  
Codice  
4119 710 9012 **CHF 24.--**



**ZAINO PER GLI UTENSILI ADVANCE**

Per il pratico trasporto di utensili. Con due scomparti.

Per tutte le tracolle universali e le tracolle forestali della serie ADVANCE  
Codice  
4147 881 5700 **CHF 55.--**



**SET SUPPORTI IMBOTTITI**

Imbottitura d'appoggio con adattatore per cintura per fissare l'imbottitura alla cintura portabatteria con tracolla, al sistema di supporto AP o AR L. Non adatto per la combinazione con il sistema modulare a tracolla.

Per BGA 100, KMA 135 R, FSA 120, FSA 120 R, FSA 200 R, FSA 200, FSA 135, FSA 135 R e RGA 140  
Codice  
0000 007 1045 **CHF 37.--**



**IMBOTTITURE DA APPOGGIO CON GANCIO CONFORT**

Adatto a tutte le tracolle FS della serie ADVANCE senza gancio comfort.

Codice  
4147 740 2502 **CHF 29.--**

**CINTURE**



	TRACOLLE UNIVERSALI				TRACOLLE FORESTALI			
	ADVANCE	ADVANCE XXL	ADVANCE PLUS	ADVANCE PLUS arancione segnaletico	ADVANCE	ADVANCE XXL	ADVANCE PLUS	ADVANCE X-TREEm
	Per una maggiore efficienza in fase di sfalcio e triturazione. Ergonomica, confortevole, leggera, integrabile con passante pettorale e zainetto per gli utensili.				Offrono grande libertà di movimento grazie al piano gambe sospeso. Ergonomica per l'impiego forestale con seghe circolari, molto leggera, può essere completata con lo zainetto per gli utensili.			
Caratteristiche e dotazione	Misura standard	Versione XXL per statura superiore > 1,80 m	Con moschettone comfort	Con arancione segnaletico, strisce catarifrangenti e moschettone di sicurezza	Misura standard	Versione XXL per statura superiore > 1,80 m	Con moschettone comfort	Parte posteriore <sup>Ⓢ</sup> regolabile in lunghezza e distribuzione continua del peso tra fianchi e spalle
Circonferenza torace (cm)	99 - 140	99 - 150	99 - 140	99 - 140	99 - 144	99 - 155	99 - 144	99 - 155
Circonferenza vita (cm)	95 - 144	95 - 155	95 - 144	95 - 144	90 - 135	100 - 150	90 - 135	95 - 160
Lunghezza sul dorso (cm)	56	63	56	56	56	61	56	52 - 64
Ideale per l'apparecchio	FS 55 - FS 561, FSA 135, RGA 140	FS 55 - FS 561, FSA 135, RGA 140	FS 55 - FS 561, FSA 135, RGA 140	FS 55 - FS 561, FSA 135, RGA 140	FS 94 - FS 561	FS 94 - FS 561	FS 94 - FS 561	FS 89 - FS 561, FSA 135, RGA 140
<b>Codice</b>	<b>4147 710 9002</b>	<b>4147 710 9004</b>	<b>4147 710 9014</b>	<b>0000 710 9000</b>	<b>4147 710 9003</b>	<b>4147 710 9009</b>	<b>4147 710 9015</b>	<b>0000 710 9001</b>
<b>Prezzi consigliati dal produttore, non vincolanti, in CHF</b>	<b>106.--</b>	<b>106.--</b>	<b>113.--</b>	<b>135.--</b>	<b>111.--</b>	<b>111.--</b>	<b>119.--</b>	<b>216.--</b>

Prezzi consigliati dal produttore, non vincolanti, in CHF

Ⓢ La parte posteriore di ADVANCE X-TREEm è compatibile con il cinturone ADVANCE X-Flex, vedi pagina 274



PAGINA **274**

**NUOVO SISTEMA A TRACOLLA MODULARE ADVANCE X-FLEX**

Il nuovo sistema a tracolla modulare ADVANCE X-Flex semplifica il lavoro dei professionisti con motoseghe e decespugliatori grazie alla combinazione di cinturone e cintura FS.



# SISTEMA A TRACOLLA MODULARE ADVANCE X-FLEX

## COMFORT OPERATIVO CON DECESPUGLIATORI E TAGLIABORDI

La combinazione di cinturone e tracolla FS del sistema a tracolla modulare ADVANCE X-Flex facilita il lavoro dei professionisti con decespugliatori e tagliabordi grazie a molte funzionalità utili: piastra posteriore elastica, adattabile ai movimenti, imbottitura d'appoggio con moschettone comfort, imbottitura laterale per la compensazione del peso del decespugliatore, cinghia pettorale regolabile in altezza, imbottiture nelle zone soggette a carichi pesanti, strisce catarinfrangenti per una buona visibilità. Inoltre, sia il cinturone che il sistema di sostegno FS possono essere equipaggiati con varie borse e supporti per riporre l'attrezzatura necessaria in modo sicuro e a portata di mano.

### NUOVO - DISPONIBILE DALLA PRIMAVERA 2024 TRACOLLA FS ADVANCE X-FLEX

Tracolla con componente arancione segnaletico e strisce catarinfrangenti per una buona visibilità, imbottitura di appoggio con moschettone comfort per agganciare il decespugliatore e imbottitura laterale per equilibrare il peso del decespugliatore. Piastra posteriore elastica e adattabile.

Utilizzabile solo in combinazione con il cinturone ADVANCE X-Flex.

Taglia	Statura	Codice
S	< 170 cm	0000 790 4401
M-L	> 170 cm	0000 790 4402 <b>PER PEZZO CHF 85.--</b>



### NUOVO - DISPONIBILE DALLA PRIMAVERA 2024 CINTURONE ADVANCE X-FLEX

Cinturone imbottito con occhielli di fissaggio per tracolla e cintura FS. Con barra per il fissaggio di borse e supporti con sistema a clip STIHL. Robusto corpo fibbia in alluminio. Imbottitura per la pancia come accessorio per un comfort ancora maggiore.

Taglia	Circonferenza vita	Codice
S	78 - 127 cm	0000 710 9102
M	89 - 143 cm	0000 710 9103
L	98 - 177 cm	0000 710 9104 <b>PER PEZZO CHF 70.--</b>



### NUOVO - DISPONIBILE DALLA PRIMAVERA 2024 SET FS ADVANCE X-FLEX

Set composto da cinturone ADVANCE X-Flex (taglia M) e tracolla ADVANCE X-Flex FS (taglia M-L).

Cinturone ADVANCE X-Flex		Tracolla FS ADVANCE X-Flex	
Taglia	Circonferenza vita	Taglia	Statura
M	89 - 143 cm	M-L	> 170 cm

Codice **0000 007 4802** **CHF 145.--**<sup>②</sup>



## BORSE E SUPPORTI ADVANCE X-FLEX

Ampliate il vostro sistema a tracolla con pratiche borse e supporti. Questi elementi possono essere facilmente agganciati e sganciati dalla tracolla e dalla cintura grazie al sistema a clip STIHL.

**NUOVO**  
**BORSA PER BATTERIE**



Codice **0000 491 0300** **CHF 28.--**

**NUOVO**  
**BORSA PER BATTERIA CON CAVO DI COLLEGAMENTO**<sup>①</sup>



Codice **0000 440 5100** **CHF 150.--**

**NUOVO**  
**ASOLA PER IL PASSAGGIO DEL CAVO**



Codice **0000 491 1000** **CHF 10.--**

**NUOVO**  
**BORSA UNIVERSALE**



Codice **0000 882 6100** **CHF 15.--**

**NUOVO**  
**BORSA PER SMARTPHONE**



Codice **0000 882 6700** **CHF 30.--**

**NUOVO**  
**BORSA PER RADIO**



Codice **0000 882 6600** **CHF 26.--**

**NUOVO**  
**IMBOTTITURA PER LA PANCIA**



1 paio  
Codice **0000 490 1800** **CHF 13.--**

➔ **Ulteriori informazioni sono disponibili a pagina 440**




**NUOVO INNOVATIVO SISTEMA STIHL A CLIP**

Tutte le borse e i supporti del sistema a tracolla modulare ADVANCE X-Flex sono agganciabili alla tracolla in modo semplice e rapido grazie all'innovativo sistema con clip metalliche sviluppato da STIHL. Le borse e i supporti sono già dotati di clip, ma questi elementi possono essere acquistati anche separatamente. In questo modo è possibile applicarle anche ad altre borse, in modo da appenderle alla tracolla o alla cintura.

**2 pezzi**  
Codice **0000 740 8800** **CHF 10.--**

Codice		Prezzi consigliati dal produttore, non vincolanti, in CHF	Cilindrata (cm <sup>3</sup> )	Potenza (kW / HP)	Peso <sup>Ⓞ</sup> (kg)	Livello di pressione acustica <sup>Ⓢ</sup> (dB(A))	Livello di potenza sonora <sup>Ⓢ</sup> (dB(A))	Valore delle vibrazioni a sinistra / a destra <sup>Ⓢ</sup> (m/s <sup>2</sup> )	Motore STIHL (2-MIX / 4-MIX <sup>®</sup> )	Lunghezza totale senza utensile di taglio (cm)	Diametro circonferenza di taglio (mm)	Utensile di taglio standard	Capacità serbatoio (l)	Asta con albero di trasmissione	Sistema antivibrante STIHL	STIHL ErgoStart	STIHL M-Tronic	Decompressione automatica	Impugnatura multifunzione ad una mano	Impugnatura circolare / impugnatura ergonomica a due mani (manubrio per falciare) / impugnatura ad archetto	Impugnatura di comando ADVANCE Grip	Regolazione impugnatura senza l'ausilio di utensili	Falciatura / triturazione / taglio	Tracolla semplice	Tracolla	Doppia tracolla a spalla	Tracolla universale ADVANCE / ADVANCE PLUS / ADVANCE PLUS arancione segnalitico	Tracolla foestale ADVANCE / ADVANCE PLUS / ADVANCE XTREEM
<b>DECESPUGLIATORI A BENZINA PER LAVORI DI RIFINITURA DEI PRATI</b>																												
<b>FS 38</b>	4140 012 2353	255.--	27,2	0,65 / 0,9	4,2	94	105	8,0 / 8,0	2-MIX	147	380	Testina falciante AutoCut C 6-2	0,33	flessibile	-	o	-	-	●	- / - / ●	-	-	● / - / -	o	-	-	- / - / -	- / - / -
<b>FS 55 R</b>	4140 200 0531	350.--	27,2	0,75 / 1,0	4,4	96	106	8,5 / 8,5	2-MIX	170	420	Testina falciante AutoCut 27-2	0,33	flessibile	-	o	-	-	●	● / - / -	-	-	● / - / -	-	●	o	o / o / o	- / - / -
<b>DECESPUGLIATORI A BENZINA PER LA CURA DEL GIARDINO</b>																												
<b>FS 89 R</b>	4180 200 0683	590.--	28,4	0,95 / 1,3	5,5	94	104	4,9 / 5,3	4-MIX <sup>®</sup>	180	420	Testina falciante AutoCut C 26-2	0,71	flessibile	1 punto	-	-	●	●	● / - / -	-	-	● / - / -	-	●	o	o / o / o	- / - / o
<b>DECESPUGLIATORI A BENZINA PER LA CURA DEL PAESAGGIO</b>																												
<b>FS 94 RC-E</b>	4149 200 0082	690.--	24,1	0,9 / 1,2	4,6	93	105	5,5 / 5,5	2-MIX	178	420	Testina falciante AutoCut 27-2	0,54	rigido	1 punto	●	-	-	●	● / - / -	-	-	● / - / -	-	●	o	o / o / o	o / o / o
<b>FS 131</b>	4180 200 0572	870.--	36,3	1,4 / 1,9	5,8	97	106	3,7 / 3,4	4-MIX <sup>®</sup>	180	230	Lama tagliaerba 230-2	0,71	rigido	1 punto	-	-	●	●	- / ● / -	-	●	● / - / o	-	-	●	o / o / o	o / o / o
<b>FS 131 R</b>	4180 200 0574	830.--	36,3	1,4 / 1,9	5,5	98	109	6,2 / 6,2	4-MIX <sup>®</sup>	180	420	Testina falciante AutoCut 27-2	0,71	rigido	1 punto	-	-	●	●	● / - / -	-	●	● / - / o	-	o	●	o / o / o	o / o / o
<b>FS 240</b>	4147 200 0428	950.--	37,7	1,7 / 2,3	7,0	98	109	4,6 / 4,0	2-MIX	180	250	Coltello da boscaglia 250-3	0,75	rigido	1 punto	-	-	●	●	- / ● / -	-	●	● / - / o	-	o	●	o / o / o	o / o / o
<b>FS 240 R</b>	4147 200 0385	920.--	37,7	1,7 / 2,3	6,6	99	110	5,3 / 6,3	2-MIX	180	420	Testina falciante AutoCut 27-2	0,75	rigido	1 punto	-	-	●	●	● / - / -	-	-	● / - / -	-	●	o	o / o / o	o / o / o
<b>FS 260 R</b>	4147 200 0497	1030.--	41,6	2,0 / 2,7	6,6	99	111	6,5 / 7,0	2-MIX	168	420	Testina falciante AutoCut 36-2	0,75	rigido	1 punto	-	-	●	●	● / - / -	-	-	● / - / -	-	o	o	● / o / o	o / o / o
<b>FS 261</b>	4147 200 0581	1090.--	41,6	2,0 / 2,7	7,8	99	109	5,0 / 5,9	2-MIX	180	300	Coltello da boscaglia 300-3	0,75	rigido	1 punto	-	-	-	●	- / ● / -	●	●	● / o / o	-	-	o	● / o / o	o / o / o
<b>TAGLIABORDI</b>																												
<b>FS 361 C-EM</b>	4147 200 0605	1250.--	37,7	1,7 / 2,3	8,6	100	110	2,6 / 2,7	2-MIX	179	300	Coltello da boscaglia 300-3	0,75	rigido	4 punto	●	●	-	●	- / ● / -	●	●	● / o / o	-	-	o	o / ● / o	o / o / o
<b>FS 411 C-EM</b>	4147 200 0615	1390.--	41,6	2,0 / 2,7	8,7	99	109	2,6 / 2,4	2-MIX	179	300	Coltello da boscaglia 300-3	0,75	rigido	4 punto	●	●	-	●	- / ● / -	●	●	● / o / o	-	-	o	o / ● / o	o / o / o
<b>FS 411 C-EM L</b>	4147 200 0413	1410.--	41,6	2,0 / 2,7	8,8	99	109	2,6 / 2,4	2-MIX	185	300	Coltello da boscaglia 300-3	0,75	rigido	4 punto	●	●	-	●	- / ● / -	-	●	● / o / o	-	-	o	o / ● / o	o / o / o
<b>FS 461 C-EM</b>	4147 200 0633	1570.--	45,6	2,2 / 3,0	8,7	101	110	2,4 / 2,3	2-MIX	179	300	Coltello da boscaglia 300-3	0,75	rigido	4 punto	●	●	-	●	- / ● / -	●	●	● / o / o	-	-	o	o / ● / o	o / o / o
<b>FS 490 C-EM K taglio</b>	4148 200 0157	1630.--	51,6	2,4 / 3,3	9,2 <sup>Ⓢ</sup>	102	115	3,2 / 2,6	2-MIX	168	225	Sega circolare 225-24	0,99	rigido	4 punto	●	●	-	●	- / ● / -	-	●	- / - / ●	-	-	o	o / o / o	o / o / ●
<b>FS 491 C-EM</b>	4148 200 0195	1630.--	51,6	2,4 / 3,3	9,3 <sup>Ⓢ</sup>	101	112	3,4 / 2,8	2-MIX	179	300	Coltello da boscaglia 300-3	0,99	rigido	4 punto	●	●	-	●	- / ● / -	●	●	● / o / o	-	-	o	o / ● / o	o / o / o
<b>FS 561 C-EM</b>	4148 200 0216	1930.--	57,1	2,8 / 3,8	10,2 <sup>Ⓢ</sup>	102	112	3,3 / 3,3	2-MIX	176	350	Coltello da boscaglia 350-3	0,99	rigido	4 punto	●	●	-	●	- / ● / -	●	●	● / o / o	-	-	o	o / ● / o	o / o / o



● Di serie  
 ○ Da montare (accessorio)  
 ⚠ Solo fino ad esaurimento!

C = Dotazione comfort  
 E = STIHL ErgoStart  
 K = Asta corta

L = Asta lunga  
 M = STIHL M-Tronic  
 R = Impugnatura circolare

Ⓢ Peso senza carburante, utensile di taglio e protezione  
 Ⓢ Fattore K secondo RL 2006 / 42 / EG = 2,0 dB(A) con utensile standard  
 Ⓢ Fattore K secondo RL 2006 / 42 / EG = 2 m/s<sup>2</sup> con utensile standard





## ATTREZZI DA TAGLIO E FILI PER FALCIATURA

- Attrezzi da taglio e fili per falciatura vari per diversi tipi di utilizzo
- Dalla semplice falciatura alla cura degli alberi più giovani
- Fili in materiale elastico di lunga durata e resistente all'usura
- Fili di forma, sezione e diametro diversi

### ERBA E VEGETAZIONE TENERA



#### Testina falciante TrimCut

A due fili, per falciatura e diradamento. Ricarica del filo possibile dall'esterno o rimuovendo la bobina. Regolazione manuale del filo.



#### Testina falciante AutoCut

Due fili, per lavori di falciatura e diradamento. Il filo si regola automaticamente battendo la testina falciante sul terreno.



#### Testina falciante SuperCut

A 2 fili, per falciatura e diradamento. Regolazione automatica del filo alla lunghezza di taglio ottimale.



#### Testina falciante PolyCut<sup>®</sup>

Utensile di taglio universale per lavori di pulizia e di falciatura di superfici. Con due o tre coltelli mobili in materiale sintetico.



#### Testina falciante DuroCut

A due fili per tagliare e ripulire le superfici dall'erba più ostinata. Fili per falciatura in materiale particolarmente resistente all'abrasione e durevole.



### VEGETAZIONE RESISTENTE CANNETI E CESPUGLI



#### Coltello trituratore ShredCut

A due ali, in acciaio, per sfrondare e tagliare sterpaglie tenaci e roveti.



#### Sega circolare WoodCut, denti a punta

Utensile speciale in acciaio per decespugliatori dalla media potenza in su. Per cespugli nodosi e tronchi d'albero sottili.



#### Sega circolare WoodCut, denti a sgorbia

Utensile speciale in acciaio per decespugliatori dalla media potenza in su. Per cespugli nodosi e tronchi d'albero sottili, per tagliare e dissodare.



#### Sega circolare WoodCut, metallo duro

Utensile speciale molto robusto per terreni sabbiosi e aridi e per tagliare rasoterra.



#### Coltello da boscaglia BrushCut

Con due o tre lame, in acciaio, voltabile. Per diradamento e per eliminare erba resistente, infeltrita, sterpaglia e rovi.

<sup>Ⓞ</sup> Specialmente consigliata per i decespugliatori a batteria, per un tempo di funzionamento più lungo per carica di batteria

TESTINA FALCIANTE<sup>①</sup>

Codice	Prezzi consigliati dal produttore, non vincolanti, in CHF	Fili per falciatura diametro <sup>②</sup> (mm)	Ricarica consigliata fili per falciatura (m)	Forma dei fili per falciatura	FS 38, FS 40, FSB-KM	FS 55 R, FS 56 R, FS 70 RC-E	FS 89, FS 91, FS 111, FS-KM	FS 94 RC-E	FS 131	FS 240, FS 260 R	FS 260, FS 261	FS 361 C-EM, FS 411 C-EM L, FS 411 C-EM	FS 461 C-EM, FS 490 C-EM K, FS 491 C-EM	FS 560 C-EM, FS 561 C-EM	FSA 30	FSA 45	FSA 57, FSE 52	FSA 60 R, FSA 86 R	FSA 80, FSA 80 R, FSA 120, FSA 120 R	FSA 135 R, FSA 135, FSA 200 R, FSA 200	FSE 71, FSE 81	FR 131 T	FR 410 C-E, FR 460 TC-E, FR 460 TC-EM
<b>TESTINA FALCIANTE TRIMCUT</b>																							
TRIMCUT C 32-2	4002 710 2198	31.--	2,4/2,7/3,0	1 x 8	□□□□	-	•	•	-	•	•	-	-	-	-	-	-	-	•	•	-	•	•
TRIMCUT C 42-2	4003 710 2122	34.--	2,4/2,7/3,0	1 x 8	□□□□	-	-	-	-	-	-	•	•	-	-	-	-	-	-	-	-	-	-
TRIMCUT C 52-2	4005 710 2117	37.--	2,4/2,7/3,0/3,3	1 x 8	□□□□	-	-	-	-	-	-	-	-	•	-	-	-	-	-	-	-	-	-
<b>TESTINA FALCIANTE AUTOCUT</b>																							
BOBINA FILO per Autocut 2-2	4008 710 4300	15.--	1,6	-	⊗	-	-	-	-	-	-	-	-	-	-	-	⊙	-	-	-	-	-	-
BOBINA FILO per Autocut 2-2	4008 710 4301	17.--	2,0	-	⊗	-	-	-	-	-	-	-	-	-	-	-	⊙	-	-	-	-	-	-
BOBINA FILO per Autocut C 3-2	4009 710 4305	17.--	2,0	-	⊗	-	-	-	-	-	-	-	-	-	-	-	⊙	-	-	-	-	-	-
AUTOCUT 2-2	4008 710 2100	21.--	1,6	-	⊗	-	-	-	-	-	-	-	-	-	-	-	⊙	-	-	-	-	-	-
AUTOCUT 2-2	4008 710 2103	21.--	2,0	-	⊗	-	-	-	-	-	-	-	-	-	-	-	⊙	-	-	-	-	-	-
AUTOCUT C 3-2	4009 710 2100	33.--	1,6	1 x 5	⊗	-	-	-	-	-	-	-	-	-	•	-	⊙	-	-	-	-	-	-
AUTOCUT C 3-2	4009 710 2106	34.--	2,0	1 x 5	⊗	-	-	-	-	-	-	-	-	-	-	-	⊙	-	-	-	-	-	-
AUTOCUT C 6-2	4006 710 2126	34.--	2,0	1 x 4		•	-	-	-	-	-	-	-	-	-	-	-	•	-	-	•	-	-
AUTOCUT C 6-2	4006 710 2140	34.--	2,4	1 x 4	□□□□	•	-	-	-	-	-	-	-	-	-	-	-	•	-	-	•	-	-
AUTOCUT C 26-2	4002 710 2169	43.--	2,4/2,7	1 x 7	□□□□	-	•	•	•	•	•	-	-	-	-	-	-	-	•	•	-	•	•
AUTOCUT 27-2	4002 820 2302	43.--	2,4/2,7	2 x 3,5	□□□□	-	•	•	•	•	•	-	-	-	-	-	-	-	•	•	-	•	•
AUTOCUT 36-2	4002 710 2170	45.--	2,4/2,7/3,0/3,3	2 x 4	□□□□	-	-	•	-	•	•	-	-	-	-	-	-	-	•	•	-	•	•
AUTOCUT 46-2	4003 710 2115	47.--	2,4/2,7/3,0/3,3	2 x 4	□□□□	-	-	-	-	-	-	•	•	-	-	-	-	-	•	•	-	-	-
AUTOCUT 56-2	4005 710 2107	49.--	2,4/2,7/3,0/3,3	2 x 4	□□□□	-	-	-	-	-	-	-	-	•	-	-	-	-	-	-	-	-	-
<b>TESTINA FALCIANTE SUPERCUT</b>																							
SUPERCUT 20-2	4002 710 2162	54.--	2,4	2 x 3	□□□	-	•	•	•	•	•	-	-	-	-	-	-	-	•	-	•	•	-
SUPERCUT 40-2	4003 710 2140	58.--	2,4	1 x 7,5	□□□	-	-	-	-	-	-	•	•	-	-	-	-	-	-	-	-	-	-
<b>TESTINA FALCIANTE POLY CUT</b>																							
POLY CUT 2-2 <sup>③</sup>	4008 710 2102	21.--	1,4/1,6	2 x 0,15	⊗	-	-	-	-	-	-	-	-	-	•	-	-	-	-	-	-	-	-
POLY CUT 3-2 <sup>③</sup>	4009 710 2104	26.--	1,4/1,6	2 x 0,15	⊗	-	-	-	-	-	-	-	-	•	-	-	-	-	-	-	-	-	-
POLY CUT 6-2 <sup>③</sup>	4006 710 2137	28.--	2,0/2,4	2 x 0,2	□□□□	•	-	-	-	-	-	-	-	-	-	-	-	•	-	-	-	-	-
POLY CUT 18-2 <sup>③</sup> <b>NUOVO</b>	4002 820 2320	35.--	2,4	1 x 0,3	□□□□	-	•	•	-	•	•	-	-	-	-	-	-	-	•	-	-	•	-
POLY CUT 28-2 <sup>③</sup>	4002 820 2300	37.--	2,4/2,7	1 x 0,4	□□□□	-	•	•	•	•	•	-	-	-	-	-	-	-	•	•	-	•	•
POLY CUT 48-2 <sup>③</sup>	4003 710 2126	39.--	2,4/2,7	1 x 0,4	□□□□	-	-	-	-	-	-	•	•	-	-	-	-	-	-	-	-	-	-
<b>TESTINA FALCIANTE DUROCUT</b>																							
DUROCUT 5-2 <sup>③</sup>	4006 710 2131	36.--	1,6/2,0/2,4/L	2 x 0,2	□□□□	•	-	-	-	-	-	-	-	-	-	-	-	•	-	-	○	-	-
DUROCUT 20-2 <sup>③</sup>	4002 710 2182	51.--	2,0/2,4/2,7/L/XL	2 x 0,2	□□□□	-	•	•	•	•	•	-	-	-	-	-	-	-	•	•	-	•	•
DUROCUT 40-4 <sup>③</sup>	4005 710 2114	73.--	2,7/3,0/3,3/4,0/XL/XXL	4 x 0,25	□□□□	-	-	-	-	-	-	•	•	•	-	-	-	-	-	-	-	-	-

• Consigliato  
○ Combinabile  
- Non ammesso  
① Omologato solo con protezione  
② I numeri evidenziati in grassetto indicano il diametro del filo della dotazione iniziale della testina  
③ In alternativa può anche essere dotata di filo pre-tagliato

⊙ Compresi 6 pezzi di filo L  
⊙ Compresi 12 pezzi di filo XL  
⊙ Compresi 12 pezzi di filo XXL  
⊙ Solo per FSE 52 fino al numero di serie 995732153  
⊙ Solo per FSE 52 dal numero di serie 995732153  
○ Filo per falciatura tondo  
□ Fili hi-tech per taglio CF3 Pro a forma di croce  
⊗ Fili per falciatura tondi e silenziosi

□ Filo per falciatura a sezione quadrata  
⊗ Filo per falciatura a sezione pentagonale



**INSERTI-BOBINA AUTOCUT**

Inserti-bobina montabili a posteriori con protezione metallica nella zona principale di usura per una maggiore durata rispetto alle bobine AutoCut standard.

Per AutoCut 25-2 e 27-2  
Codice  
**4002 710 4321 CHF 34.--**

Per AutoCut 36-2, 46-2 e 56-2  
Codice  
**4003 710 4310 CHF 36.--**



### FILI PER FALCIATURA

	1,4 mm	1,6 mm	2,0 mm	2,4 mm	2,7 mm	3,0 mm	3,3 mm	4,0 mm
<b>PANORAMICA DEI COLORI, SPESSORI E AMBITI DI IMPIEGO DEI FILI PER FALCIATURA</b>								
<b>FILI PER FALCIATURA ROTONDI</b> Estremamente versatili, per rifinire e tagliare								
<b>FILI PER FALCIATURA ROTONDI E SILENZIOSI</b> Da usare con decespugliatori elettrici e alimentati a batteria con rumorosità ridotta	-					-	-	
<b>FILI PER FALCIATURA A SEZIONE QUADRATA</b> Per il taglio efficace di erba spessa e legnosa ed erbacce	-	-	-					-
<b>FILI PER FALCIATURA A SEZIONE PENTAGONALE</b> Versatili nell'utilizzo, con un'elevata potenza di taglio	-	-	-				-	-
<b>FILI PER FALCIATURA HIGH-TECH CF3 PRO</b> Fatti di tre diversi materiali sintetici per flessibilità, robustezza ed elevata prestazione di taglio	-	-						-

	Codice	Prezzi consigliati dal produttore, non vincolanti, in CHF	Diametro (mm)	Lunghezza rotolo (m)
<b>FILI PER FALCIATURA ROTONDI</b>		0000 930 2284	6--	1,4 16,0
	0000 930 2334	8--	1,6 19,0	
	0000 930 3638	19--	1,6 100,0	
	0000 930 2335	7,50	2,0 14,0	
	0000 930 2337	34--	2,0 119,0	
	0000 930 2338	9,50	2,4 14,0	
	0000 930 2339	20--	2,4 41,0	
	0000 930 2340	32--	2,4 83,0	
	0000 930 2246	69--	2,4 253,0	
	0000 930 2247	98--	2,4 420,0	
	0000 930 2341	8--	2,7 9,0	
	0000 930 2343	30--	2,7 65,0	
	0000 930 2227	68--	2,7 208,0	
	0000 930 2542	63--	3,0 162,0	
	0000 930 2543	90--	3,0 271,0	
	0000 930 2569	195--	3,3 573,0	
	0000 930 3603	59--	4,0 87,0 <sup>Ⓞ</sup>	

	Codice	Prezzi consigliati dal produttore, non vincolanti, in CHF	Diametro (mm)	Lunghezza rotolo (m)
<b>FILI PER FALCIATURA ROTONDI E SILENZIOSI</b>		0000 930 2415	8--	1,6 19,0
	0000 930 2416	8--	2,0 14,0	
	0000 930 2418	21--	2,0 60,0	
	0000 930 2419	10--	2,4 14,0	
	0000 930 2421	32--	2,4 83,0	
	0000 930 2535	69--	2,4 253,0	
	0000 930 2422	8--	2,7 9,0	
	0000 930 2423	30--	2,7 65,0	
	0000 930 2414	68--	2,7 208,0	
	0000 930 3708	25--	4,0 28,0 <sup>Ⓞ</sup>	

	Codice	Prezzi consigliati dal produttore, non vincolanti, in CHF	Diametro (mm)	Lunghezza rotolo (m)
<b>FILI PER FALCIATURA A SEZIONE QUADRATA</b>		0000 930 2640	21--	2,4 41,0
	0000 930 2612	72--	2,4 253,0	
	0000 930 2642	20--	2,7 32,0	
	0000 930 2616	71--	2,7 208,0	
	0000 930 2644	31--	3,0 53,0	
	0000 930 2619	66--	3,0 162,0	
	0000 930 2622	75--	3,3 137,0	

Prezzi consigliati dal produttore, non vincolanti, in CHF  
 Ⓞ Bobine  
 Ⓜ Per DuroCut

### SET COLTELLI IN PLASTICA

Otto coltelli.		<b>CHF 6.--</b>
Per PolyCut 2-2 e 3-2 Lunghezza totale lama 90 mm Codice 4008 007 1000		
Dodici coltelli.		<b>CHF 9.--</b>
NUOVO Per PolyCut 6-2 e 18-2 Lunghezza totale lama 130 mm Codice 4002 007 1020		
Per PolyCut 28-2 e 48-2 Lunghezza totale lama 145 mm Codice 4002 007 1000		<b>CHF 8.--</b>
Per PolyCut 6-3, 7-3, 20-3, 41-3 Lunghezza totale lama 115 mm Codice 4111 007 1001		<b>CHF 8.--</b>

	Codice	Prezzi consigliati dal produttore, non vincolanti, in CHF	Diametro (mm)	Lunghezza rotolo (m)
<b>FILI PER FALCIATURA A SEZIONE PENTAGONALE</b>		0000 930 3340	23--	2,4 48,0
	0000 930 3341	37--	2,4 97,0	
	0000 930 3339	80--	2,4 291,0	
	0000 930 3343	36--	2,7 77,0	
	0000 930 3303	73--	2,7 215,0	
	0000 930 3344	32--	3,0 58,0	
	0000 930 3305	77--	3,0 203,0	
	0000 930 3306	110--	3,0 339,0	

### FILO IN PEZZI

Confezione con 48 pezzi di filo.		<b>CHF 8.--</b>
Per DuroCut 5-2 e 20-2, misura L, 2 mm, dentato Codice 0000 930 3503		
Per DuroCut 20-2 e 40-4, misura XL, 3 mm, dentato Codice 0000 930 3504		<b>CHF 12.--</b>
Per DuroCut 40-4, misura XXL, 4 mm, dentato Codice 0000 930 3505		<b>CHF 19.--</b>
Per DuroCut 40-4, misura XXL, 4 mm, tondo (senza illustrazione) Codice 0000 930 3605		<b>CHF 19.--</b>

	Codice	Prezzi consigliati dal produttore, non vincolanti, in CHF	Diametro (mm)	Lunghezza rotolo (m)
<b>FILI HI-TECH PER TAGLIO CF3 PRO A FORMA DI CROCE</b>		0000 930 4318	27--	2,0 45,0
	0000 930 4319	44--	2,0 91,0	
	0000 930 4300	27--	2,4 35,0	
	0000 930 4303	44--	2,4 70,0	
	0000 930 4313	95--	2,4 212,0	
	0000 930 4320	132--	2,4 345,0	
	0000 930 4301	25--	2,7 26,0	
	0000 930 4304	41--	2,7 53,0	
	0000 930 4314	92--	2,7 172,0	
	0000 930 4321	129--	2,7 280,0	
	0000 930 4302	24--	3,0 21,0	
	0000 930 4305	39--	3,0 43,0	
	0000 930 4315	89--	3,0 134,0	
	0000 930 4322	119--	3,0 215,0	
	0000 930 4311	42--	3,3 34,0	
	0000 930 4316	96--	3,3 113,0	
	0000 930 4323	135--	3,3 180,0	

## ATTREZZI DA TAGLIO IN METALLO


Codice		Prezzi consigliati dal produttore, non vincolanti, in CHF		Diametro di connessione (mm)														
						FS 55 R, FS 56 R, FS 70 RC-E	FSA 80, FSA 80 R, FSA 120, FSA 120 R	FS 89, FS 91, FS 111, FS 131, FSA 130, FSA 135, FSA 200 R, FSA 200	FSA 130 R, FSA 135 R, FS-KM	FS 94 RC-E, FS 94 C-E	FS 240, FS 260 R	FS 260, FS 261	FS 361 C-EM, FS 411 C-EM L, FS 411 C-EM	FS 410 C-EM K, FS 490 C-EM K	FS 461 C-EM, FS 490 C-EM, FS 491 C-EM, FS 491 C-EM L	FS 561 C-EM	FR 131 T	FR 410 C-E, FR 460 TC-E, FR 460 TC-EM
<b>LAMA TAGLIAERBA GRASSCUT®</b>																		
230 mm (2 F)	4001 713 3805	18.--	25,4	•	•	•	•	•	•	•	-	-	-	-	-	-	•	•
260 mm (2 F)	4001 713 3812	21.--	25,4	-	-	•	•	•	•	•	-	-	-	-	-	-	•	•
230 mm (4 F)	4001 713 3801	25.--	25,4	•	•	•	•	•	•	•	-	-	-	-	-	-	•	•
230 mm (4 F)	4000 713 3801	25.--	20,0	-	-	-	-	-	-	-	•	-	-	•	-	-	-	-
230 mm (8 Z)	4001 713 3803	25.--	25,4	•	•	•	•	•	•	•	-	-	-	-	-	-	•	•
255 mm (8 Z)	4000 713 3802	29.--	20,0	-	-	-	-	-	-	-	•	-	-	•	•	-	-	-
250 mm (32 Z)Ⓢ	4001 713 3813	41.--	25,4	-	-	•	•	-	-	•	-	-	-	-	-	-	•	•
250 mm (32 Z)Ⓢ	4000 713 3812	43.--	20,0	-	-	-	-	-	-	-	•	-	-	•	•	-	-	-
250 mm (40 Z)Ⓢ	4001 713 3806	55.--	25,4	-	-	-	-	-	•	•	-	-	-	-	-	-	•	•
250 mm (40 Z)Ⓢ	4000 713 3806	58.--	20,0	-	-	-	-	-	-	-	•	-	-	•	•	-	-	-
<b>COLTELLO DA BOSCAGLIA BRUSHCUT®</b>																		
250 mm (3 F)	4112 713 4100	39.--	25,4	-	-	•	•	-	•	-	-	-	-	-	-	-	•	•
300 mm (3 F)	4119 713 4100	48.--	20,0	-	-	-	-	-	-	-	•	-	•	•	•	-	-	-
305 mm "Spezial" (2 F)Ⓢ	4000 713 4103	56.--	20,0	-	-	-	-	-	-	-	•	-	•	•	•	-	-	-
350 mm (3 F)	4110 713 4100	56.--	20,0	-	-	-	-	-	-	-	-	-	-	-	•	-	-	-
350 mm "Spezial" (3 F)Ⓢ	4000 713 4100	73.--	20,0	-	-	-	-	-	-	-	-	-	-	-	•	-	-	-
<b>COLTELLO TRITURATORE SHREDCUT®Ⓢ</b>																		
270 mm (2 F)	4000 713 3903	50.--	20,0	-	-	-	-	-	-	-	•	-	•	-	-	-	-	-
320 mm (2 F)	4000 713 3902	59.--	20,0	-	-	-	-	-	-	-	-	-	-	-	•	-	-	-
<b>SEGA CIRCOLARE WOODCUT, DENTI A PUNTA®Ⓢ</b>																		
200 mm (80 Z)	4112 713 4201	41.--	25,4	-	-	-	-	-	-	•	-	-	-	-	-	-	-	-
200 mm (44 Z)	4000 713 4200	43.--	20,0	-	-	-	-	-	-	-	•	-	•	•	-	-	-	-
225 mm (48 Z)	4000 713 4205	49.--	20,0	-	-	-	-	-	-	-	•	-	•	•	•	-	-	-
<b>SEGA CIRCOLARE WOODCUT, DENTI A SGORBIA®Ⓢ</b>																		
200 mm (22 Z)	4112 713 4203	47.--	25,4	-	-	•	-	-	-	•	-	-	-	-	-	-	-	-
200 mm (22 Z)	4119 713 4200	49.--	20,0	-	-	-	-	-	-	-	-	-	•	-	-	-	-	-
225 mm (24 Z)	4000 713 4201	54.--	20,0	-	-	-	-	-	-	-	•	-	•	•	•	-	-	-
200 mm (22 Z) HPⓈ	4001 713 4203	55.--	25,4	-	-	•	-	-	-	•	-	-	-	-	-	-	-	-
200 mm (22 Z) HPⓈ	4000 713 4203	58.--	20,0	-	-	-	-	-	-	-	-	-	•	-	-	-	-	-
225 mm (22 Z) HPⓈ	4000 713 4202	65.--	20,0	-	-	-	-	-	-	-	•	-	•	•	•	-	-	-
250 mm (26 Z)	4000 713 4204	61.--	20,0	-	-	-	-	-	-	-	•	-	•	•	•	-	-	-
<b>SEGA CIRCOLARE WOODCUT, METALLO DURO®Ⓢ</b>																		
225 mm (36 Z)	4000 713 4211	71.--	20,0	-	-	-	-	-	-	-	•	-	•	•	•	-	-	-

- Consigliato
- Non ammesso
- F = Lama
- Z = Denti
- Ⓢ Omologato solo con protezione
- Ⓢ Con scarso lancio di materiale
- Ⓢ Sopporta elevate sollecitazioni, lunga durata
- Ⓢ Omologato solo con protezione per triturare
- Ⓢ Omologato solo per modelli FS con impugnatura a manubrio
- Ⓢ Omologato solo con fermo, vedere pagina 289
- Ⓢ HP = High-Performance (prestazioni di taglio maggiori del 20%)
- Ⓢ Delucidazioni sulle certificazioni a pagina 499
- Ⓢ Solo utilizzabile per FS 491 C-EM



## CONSIGLIO PROFESSIONALE


Le operazioni di falciatura con i decespugliatori in isole spartitraffico o in parchi e nel verde pubblico producono spesso vortici di sassolini e pietrisco lanciati via. STIHL ha la soluzione adatta: la lama tagliaerba 250-32 con ridotto effetto di lancio tangenziale e dotata di certificazione KWF riduce a tre metri la distanza di sicurezza da mantenere rispetto a oggetti e veicoli. Grazie alla particolare forma dei suoi denti il rischio che vengano lanciate particelle trasversalmente si riduce al minimo. Risultato: più sicurezza, massima comodità di lavoro ed elevata velocità di avanzamento del lavoro.





## ACCESSORI PER GLI UTENSILI DI TAGLIO

- Lime e protezioni
- Per le applicazioni e i compiti più diversi



### LIME PER SEGHE

Lime piatte per coltello da boscaglia e seghe circolari con denti a punta. 200 mm.

Codice **0814 212 3310** **CHF12.--**



### MANICI PER LIME



Manico in legno per tutte le lime triangolari, piatte, rotonde ed esagonali.



Per lime da 3,2 mm  
Codice **0811 490 7862** **CHF2.--**

Per lime da 4,0 a 5,5 mm  
Codice **0811 490 7860** **CHF2.--**

### FH 3

Impugnatura morbida. Per lime piatte fino a 150 mm.



Codice **0000 881 4503** **CHF5.--**

### PORTALIMA CON LIMA TONDA

Per seghe circolari con denti a sgorbia.



Codice **5605 750 4343** **CHF18.--**

### DIMA PER AFFILARE

Per coltello da boscaglia.



Coltello da boscaglia a 2 lame  
Codice **4020 890 5501** **CHF17.--**

Coltello da boscaglia a 3 lame  
Codice **4020 890 5500** **CHF17.--**

### STRADATORE

Per seghe circolari con denti a sgorbia.



Codice **4020 893 5000** **CHF28.--**

### LIMA TRIANGOLARE PER AFFILARE

Per seghe circolari con denti a punta.

Codice **0811 421 8971** **CHF11.--**

### LIMA PIATTA

Lima piatta per seghe circolari con denti a punta, 150 mm.

Codice **0814 252 3356** **CHF6.--**

### PROTEZIONE DALL'USURA

Da avvitare nella zona di usura principale per una maggiore durata della testina falciante.

Per DuroCut 20-2  
Codice **4005 007 1002** **CHF15.--**

Per PolyCut 28-2 e 48-2  
Codice **4003 007 1001** **CHF16.--**



Codice

Prezzi consigliati dal produttore, non vincolanti, in CHF

Diametro circonferenza di taglio mass. (filo / metallo) (mm)

FS 55, FS 56, FS 70

FS 89, FS 91, FS 111, FS 131, FS 240, FSA 135, FR 410 C-E, FR 460 TC-EM, FR 460 TC-EFM, FS-KM

FS 94 RC-E

FS 490 C-EM K

FS 261, FS 361 C-EM, FS 411 C-EM, FS 411 C-EM L, FS 461 C-EM, FS 491 C-EM

FS 561 C-EM

FSA 60 R, FSA 86 R

FSA 80, FSA 120

FSA 200 R, FSA 200

### PROTEZIONE UNIVERSALE PER TESTINE FALCIANTI E UTENSILI DI METALLO



4180 007 1028 42.-- 420/260 - • • - - - - -

4119 007 1027 42.-- 420/260 - - • - - - - - -

### PROTEZIONE PER UTENSILI DI METALLO



4144 710 8116 28.-- -/230 • - - - - - - -

4148 710 8101 28.-- -/350 - - - - • - - - -

4147 007 1017<sup>①</sup> 50.-- -/305 - - - • - - - - -

4148 710 8105 27.-- -/350 - - - - • - - - -

### PROTEZIONE UNIVERSALE PER TESTINE FALCIANTI E POLY CUT



4144 710 8117 28.-- 420/- • - - - - - - -

4180 007 1030 50.-- 420/- - • • - - - - - -

FA05 710 8101<sup>①</sup> 28.-- 350/- - - - - - • - - - -

4147 710 8112 28.-- 520/- - - - - • - - - -

**NUOVO** 4144 710 8127 30.-- 380/- - - - - - - • - -

**NUOVO** FA03 710 8100 32.-- 450/- - - - - - - - •

### PACCO BASE (COLTELLO TRITURATORE, PROTEZIONE PER TRITURARE E PEZZI PER IL FISSAGGIO)



4147 007 1011 95.-- -/270 - - - - • - - - -

4148 007 1012 115.-- -/320 - - - - - • - - -

### PROTEZIONE PER SEGHE CIRCOLARI (ARRESTO E PROTEZIONE PER SEGHE CIRCOLARI)<sup>②</sup>



4180 710 8201 45.-- -/200 - • - - - - - -

4147 710 8210 40.-- -/200 - - - • - - - - -

4147 710 8211 51.-- -/225 - - - • - - - - -

4148 710 8202 50.-- -/225 - - - - • - - - -

4148 710 8203 50.-- -/250 - - - - • • - - -

Prezzi consigliati dal produttore, non vincolanti, in CHF

① Protezione speciale a 135° per una maggiore efficacia, per FSA 60 R / FSA 86 R  
② Ammesso solo per FS con impugnatura a manubrio

③ Delucidazioni sulle certificazioni a pagina 499  
④ Conversione solo in combinazione con l'anello di protezione 4128 717 2704



**TERRENO SMOSSO.  
FORZE RISPARMIATE.**

---



## MOTOZAPPE IN DETTAGLIO



### TECNOLOGIA

- 01 ZAPPETTE**  
Le zappette hanno una forma speciale e zappano il terreno con una sequenza particolarmente efficiente.
- 02 REGOLAZIONE CENTRALIZZATA DEL MANUBRIO**  
Grazie alla leva di fissaggio rapido, la stegola può essere regolata lateralmente e in altezza e ripiegata per trasportare o riporre la motozappa.
- 03 ELEMENTO FRENANTE REGOLABILE A 180°**  
Con l'elemento frenante è possibile stabilire la profondità di intervento della zappa e la velocità di avanzamento. Facilita il lavoro in passaggi stretti e curve. Inoltre è facilmente accessibile, comodamente regolabile in altezza e dotato di fissaggio sicuro.

### COMFORT

- 04 SISTEMA ANTIVIBRANTE**  
Il sistema antivibrazioni è integrato nel fissaggio della stegola. Riduce le oscillazioni sulla stegola, riducendo anche lo sforzo fisico quando si muove l'attrezzo per un periodo di tempo prolungato.
- 05 AGEVOLE COMANDO DELL'ACCELERATORE**  
Per ottimizzare l'utilizzo dell'attrezzo. È possibile guidare la motozappa con le due impugnature. Il comando dell'acceleratore si trova a portata di mano, quindi il regolatore del numero di giri sulla stegola può essere azionato facilmente con le dita mentre si guida l'attrezzo. In questo modo si regola esattamente la potenza durante la zappatura.
- 06 POSIZIONE DI PULIZIA**  
Permette di pulire, montare e smontare facilmente le zappette.

Si prega di notare che non tutti i prodotti presentano le stesse caratteristiche. In questa pagina sono descritte solo le più importanti. Maggiori informazioni e chiarimenti sono disponibili da pagina 486 e in internet sul sito [stihl.ch](http://stihl.ch).

## MOTOZAPPE E ACCESSORI

- Per l'utilizzo in agricoltura, paesaggistica e vivai
- Per zappare il terreno e le aiuole con un ridotto dispendio di energia
- Con un elevato comfort di utilizzo
- Potente e con vibrazioni minime



### MH 445 R

139 cm<sup>3</sup> • 2,3 kW / 3,1 HP • 37,0 kg<sup>Ⓞ</sup>

Motozappa potente ad elevata maneggevolezza e dotata di retromarcia, per lavorare anche negli spazi più stretti. Elevato comfort di controllo per zappare con uno sforzo fisico ridotto. Vibrazioni ridotte grazie al sistema antivibrazioni integrato. Incluso carrello per facilitare il trasporto.

Codice 6241 011 3914

**CHF1150.--**

Ulteriori versioni:

MH 445 6241 011 3905

**CHF 1050.--**



### MH 585

149 cm<sup>3</sup> • 2,3 kW / 3,2 HP • 44,0 kg<sup>Ⓞ</sup>

Motozappa potente per diversi utilizzi su aiuole e campi. Elevato comfort di controllo per zappare con uno sforzo fisico ridotto. Vibrazioni ridotte grazie al sistema antivibrazioni integrato. Incluso carrello per facilitare il trasporto.

Codice 6241 011 3922

**CHF1380.--**



### CARBURANTI E LUBRIFICANTI ADATTI

LI TROVATE A PARTIRE DA PAGINA 372

Prezzi consigliati dal produttore, non vincolanti, in CHF

R = Retromarcia Ⓞ Peso netto esclusi carburanti e lubrificanti



### CORPO RINCALZATORE

Corpo rinalzatore per la preparazione di solchi per l'orto.



**AHK 701**  
regolabile, per MH 585  
Codice 6906 710 1132 **CHF150.--**

**AHK 702**  
fisso, per MH 585  
Codice 6906 710 1137 **CHF130.--**

### SET DI RUOTE METALLICHE AMR 031

Ruote in ferro particolarmente robuste per una lavorazione più facile ed efficiente dei terreni difficili.



Per MH 585  
Codice 6906 710 0917 **CHF175.--**

### PESO SUPPLEMENTARE AZG 300

Per una lavorazione più efficace e con minor sforzo dei terreni difficili. Dotazione di fornitura: 2 x 9,0 kg.



Per MH 585  
Codice 6906 820 0111 **CHF245.--**

### SET DI ALLARGAMENTO DI ZAPPATURA AHV 600

Estende la larghezza di lavoro della motozappa a 60 cm. Include le bande di protezione laterali.



Per MH 445 e MH 445 R  
Codice 6906 710 0311 **CHF165.--**

### PROTEZIONE SCATOLA DEL CAMBIO AGS 100

Gabbia di sicurezza per l'alloggiamento sicuro della scatola cambio.



Per tutte le motozappe STIHL  
Codice 6906 820 1305 **CHF65.--**



I prezzi di questo catalogo si basano sul listino prezzi in vigore dal 1° gennaio 2024. STIHL si riserva il diritto di modificare i prezzi di vendita consigliati. Potete trovare i prezzi attuali su [stihl.ch](http://stihl.ch).

Codice

Prezzi consigliati dal produttore, non vincolanti, in CHF

Larghezza di lavoro (cm)	Set di zappatura (Ø in cm)	Trazione	Capacità serbatoio (l)	Modello motore	Cilindrata (cm³)	Potenza nominale (kW / HP)	Numero di giri di esercizio (giri/min)	Peso ① (kg)
45	30	1V	0,9	STIHL EVC 200	139	2,3 / 3,1	3100	36,0
45	30	1V + 1R	0,9	STIHL EVC 200	139	2,3 / 3,1	3100	37,0
85	32	1V + 1R	1,4	Kohler HD 675 OHV SC	149	2,3 / 3,1	3000	44,0

MOTOZAPPE																				
<b>MH 445</b>	<b>6241 011 3905</b>	<b>1050.--</b>	45	30	1V	0,9	STIHL EVC 200	139	2,3 / 3,1	3100	36,0	93	80	2	5,5	2,2	●	●	●	●
<b>MH 445 R</b>	<b>6241 011 3914</b>	<b>1150.--</b>	45	30	1V + 1R	0,9	STIHL EVC 200	139	2,3 / 3,1	3100	37,0	93	80	2	5,5	2,2	●	●	●	●
<b>MH 585</b>	<b>6241 011 3922</b>	<b>1380.--</b>	85	32	1V + 1R	1,4	Kohler HD 675 OHV SC	149	2,3 / 3,1	3000	44,0	93	79	2	5	2,5	●	●	●	●

Prezzi consigliati dal produttore, non vincolanti, in CHF

● Di serie

**Tipi di motore**  
SC = SmartChoke  
OHV = Valvole in testa

R = Retromarcia  
V = Marcia avanti

① Peso netto esclusi carburanti e lubrificanti  
② Fattore di incertezza secondo RL 2006/42/EG



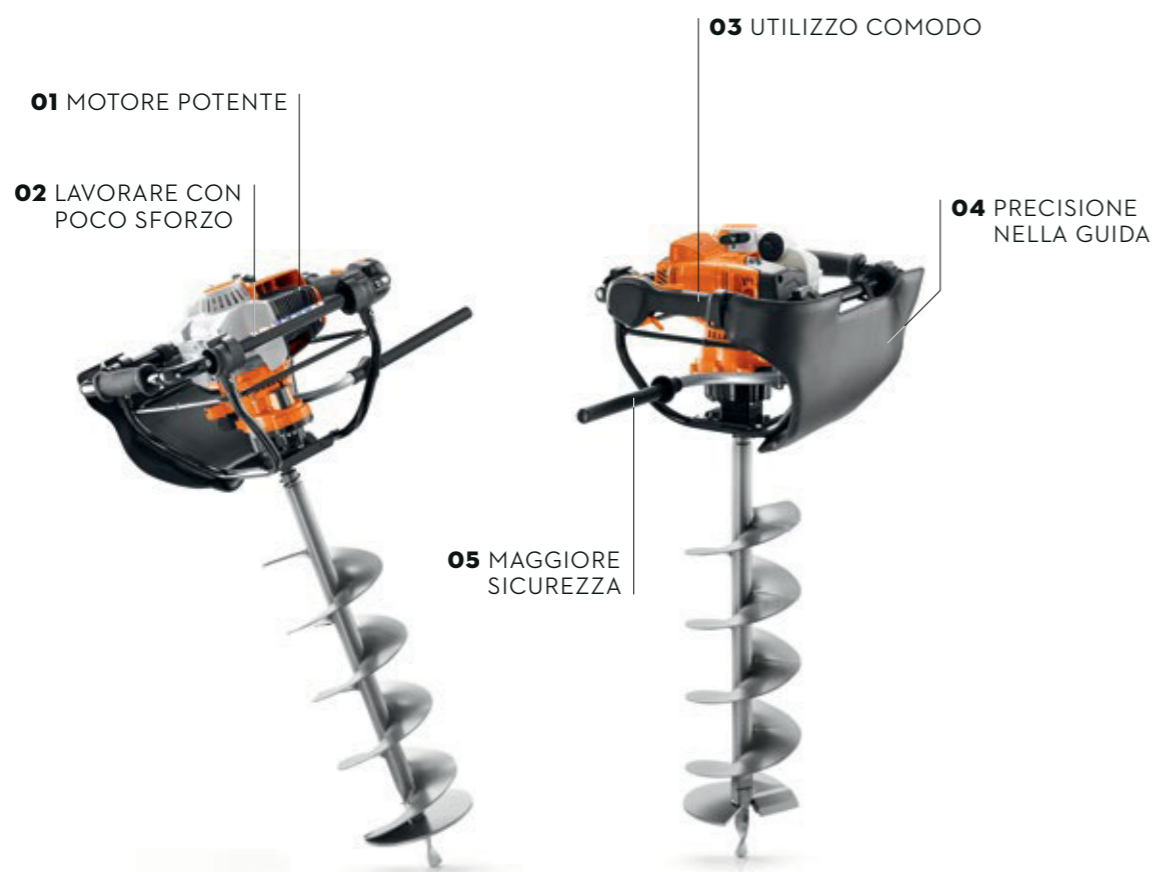
**CONCENTRATO DI POTENZA  
CON PROFONDITÀ.  
ANCHE IN TERRENI DURI.**

Trivella, accessori e componenti

299



## TRIVELLA IN DETTAGLIO



### TECNOLOGIA

- 01 MOTORE 4-MIX® STIHL**  
Combina i vantaggi di un motore a 2 tempi e a 4 tempi. Basso consumo, poche emissioni nocive, non richiede manutenzione per l'olio. Rumore non fastidioso. Accelerazione eccellente e coppia elevata.

### COMFORT

- 02 SISTEMA ANTIVIBRAZIONI STIHL**  
Riduce la trasmissione delle vibrazioni del motore all'area dell'impugnatura e quindi al corpo. Per un lavoro più confortevole e ridotto dispendio di energie.
- 03 IMPUGNATURA MULTIFUNZIONE A UNA MANO**  
L'impugnatura sinistra contiene tutti i comandi per il controllo del motore. La macchina si aziona alla pressione di un dito.

- 04 AMPIA IMBOTTITURA DI APPOGGIO**  
Durante la perforazione poggia contro il corpo o la gamba dell'operatore, garantendo comfort elevato e un controllo regolare e preciso nella guida.

### SICUREZZA

- 05 FRENO PER LA PUNTA QUICKSTOP**  
Il freno QuickStop della punta con leva di disinnesto interrompe la trasmissione di forza se la punta si blocca nel terreno. Con questo dispositivo frenante le punte incastrate possono essere estratte facilmente.

## TRIVELLA, ACCESSORI E COMPONENTI

- Uso versatile, ad esempio nel giardinaggio e nella cura del paesaggio, in agricoltura, nella silvicoltura o nell'edilizia
- Ideale per lo scavo di buche nel terreno, per pali di recinzione, piantumazione e per prelevare campioni di terreno
- Diverse punte, prolunghe per asta, supporto imbottito e mandrino disponibili come accessori



### BT 131

36,3 cm<sup>3</sup> • 1,4 kW / 1,9 HP • 10,0 kg<sup>①</sup>

Potente trivella con freno della punta QuickStop, motore STIHL 4-MIX®, sistema antivibrante STIHL, impugnatura multifunzione a una mano, filtro dell'aria di lunga durata e ampia imbottitura di appoggio. Utensile di perforazione non incluso nella entità di fornitura.

Codice 4313 011 2120

CHF1410.--<sup>②</sup>



### CARBURANTI E LUBRIFICANTI ADATTI

LI TROVATE A PARTIRE DA PAGINA 372



### KIT DI MANUTENZIONE 31

Esecuzione semplice e in autonomia degli interventi di manutenzione grazie ai Service Kit 31 per attrezzi a benzina STIHL: Il kit include una candela, un filtro carburante e un filtro in carta. Una manutenzione standard proattiva e regolare può proteggere il dispositivo da sporcizia o danni e aumentarne la durata. Oltre alla chiave combinata, in dotazione con l'attrezzo a motore STIHL, non sono necessari altri strumenti per la manutenzione.

Per BT 131, FR 131, FS 131, FS 311, KM 131  
Codice 4180 007 4103

CHF33.--



I prezzi di questo catalogo si basano sul listino prezzi in vigore dal 1° gennaio 2024. STIHL si riserva il diritto di modificare i prezzi di vendita consigliati. Potete trovare i prezzi attuali su [stihl.ch](http://stihl.ch).

Codice

Prezzi consigliati dal produttore, non vincolanti, in CHF

Cilindrata (cm³)

Potenza (kW / HP)

Peso<sup>①</sup> (kg)Livello di pressione acustica<sup>②</sup> (dB(A))Livello di potenza sonora<sup>③</sup> (dB(A))Valore delle vibrazioni a sinistra / a destra<sup>④</sup> (m/s²)Motore STIHL (2-MIX / 4-MIX<sup>®</sup>)Velocità del mandrino (min<sup>-1</sup>)

Valvola di decompressione automatica

Filtro dell'aria a lunga durata

Freno QuickStop della punta

Blocco avviamento / blocco rotazione invertita

TRIVELLA<sup>®</sup>

BT 131 <sup>®</sup>	4313 011 2120	1410.--	36,3	1,4/1,9	10,0	92	100	1,7/2,0	4-MIX <sup>®</sup>	200	•	•	•	•
---------------------	---------------	---------	------	---------	------	----	-----	---------	--------------------	-----	---	---	---	---

• Di serie

① Peso senza carburante, senza punta

② Fattore K secondo RL 2006/42/EG = 2,0 dB(A)

③ Fattore K secondo RL 2006/42/EG = 2 m/s²

④ Utensile di perforazione non incluso nella entità di fornitura

⑤ Con ampia imbottitura di appoggio

Codice

Prezzi consigliati dal produttore, non vincolanti, in CHF

Diametro (mm)


Lunghezza (mm)

Adatta per trivella

Utilizzo

## ACCESSORI PER TRIVELLE

## PUNTE



4404 680 2004	239.--	40				
4404 680 2006	246.--	60				
4404 680 2009	258.--	90				
4404 680 2012	275.--	120	695	BT 121, BT 130, BT 131	Per tutte le condizioni del terreno.	
4404 680 2015	283.--	150				
4404 680 2020	300.--	200				
4404 680 2030	340.--	300	750		Per terreni sciolti - Punta con spirale corta.	

## PUNTA A COCCLEA



4311 680 2515	192.--	150	525	BT 121, BT 130, BT 131	Punta speciale per la realizzazione di fori per la piantumazione, forma cilindrica.
---------------	--------	-----	-----	------------------------	---

## PUNTA SBRCIOLACUORE



4404 680 1900	230.--	260	660	BT 121, BT 130, BT 131	Punta speciale per dissodare il terreno e per mettere a dimora giovani piante.
---------------	--------	-----	-----	------------------------	--

## PROLUNGHE PER ASTA



4313 680 2300	67.--	-	250		
4311 680 2350	82.--	-	450	BT 121, BT 130, BT 131	Per il prolungamento della trivella in caso di perforazioni profonde.



## EFFICACE CURA DEL VERDE, SU OGNI TERRENO.

Atomizzatori, accessori e componenti

305

Irroratori e accessori

308





## ATOMIZZATORI IN DETTAGLIO



### TECNOLOGIA

- 01 MOTORE 2-MIX STIHL**  
Il motore STIHL 2-MIX non è solo particolarmente potente e affidabile, ma riduce anche l'inquinamento da gas di scarico, il consumo e quindi i costi di esercizio.
- 02 MECCANISMO DI CONVERSIONE 2-IN-1**  
L'atomizzatore universale SR 450 può essere facilmente convertito con pochi gesti da erogatore di liquidi a erogatore di polveri, senza necessità di usare un set di conversione separato e senza bisogno di particolari abilità tecniche.

### COMFORT

- 03 SERBATOIO CON GRANDE APERTURA DI RIEMPIMENTO**  
Grazie all'ampia apertura il contenitore può essere riempito velocemente e in maniera precisa. È facilmente ispezionabile all'interno e pertanto facile da pulire.
- 04 SISTEMA DI DOSAGGIO CON COMODA LEVA**  
La grande leva di dosaggio per polverizzare o erogare granulato nel modello SR 450 è posta direttamente sotto l'impugnatura di comando. Con un unico gesto potete non solo avviare o arrestare il flusso della polvere, ma anche regolarne la quantità esatta con estrema gradualità.
- 05 IMPUGNATURA MULTIFUNZIONE A UNA SOLA MANO**  
Sull'impugnatura di comando si trovano gli elementi per il controllo del motore e la valvola che regola l'afflusso della sostanza da erogare. Così, con una sola mano non solo potete azionare il motore, ma anche avviare e arrestare l'erogazione velocemente e comodamente.

Si prega di notare che non tutti i prodotti presentano le stesse caratteristiche. In questa pagina sono descritte solo le più importanti. Maggiori informazioni e chiarimenti sono disponibili da pagina 486 e in internet sul sito [stihl.ch](http://stihl.ch).

## ATOMIZZATORI, ACCESSORI E COMPONENTI

- Per l'impiego in frutticoltura, orticoltura e viticoltura
- Per l'erogazione di liquidi, granulati e semi
- Ergonomici e a basso sforzo
- Ideali per l'impiego in colture di grandi dimensioni



### SR 200

27,2 cm<sup>3</sup> • 10,0 l • 7,8 kg<sup>⓪</sup>

Atomizzatore leggero per un lavoro particolarmente confortevole grazie alla struttura compatta e al baricentro situato vicino al corpo. Ideale per coltivazioni fino ai 2,5 metri di altezza. Semplice sistema di avviamento, impugnatura multifunzione a una mano e colletto di protezione antisversamento. Di serie con griglia conica, griglia deflettrice e griglia deflettrice doppia.

Codice 4241 011 2601

CHF 840.--



### SR 430

63,3 cm<sup>3</sup> • 14,0 l • 12,2 kg<sup>⓪</sup>

Potente atomizzatore con un'ampia gettata. Con semplice sistema di avviamento, comode bretelle e impugnatura multifunzione a una mano. Di serie con griglia conica, griglia deflettrice e griglia deflettrice doppia.

Codice 4244 011 2600

CHF 990.--



### SR 450

63,3 cm<sup>3</sup> • 14,0 l • 12,8 kg<sup>⓪</sup>

Stessa dotazione di SR 430. Con funzione integrata di nebulizzazione o erogazione di granulati grazie al rapido meccanismo di conversione 2-in-1. Comodo e preciso dosaggio delle polveri.

Codice 4244 011 2641

CHF 1110.--

Prezzi consigliati dal produttore, non vincolanti, in CHF

<sup>⓪</sup> Peso senza carburante, completo



**KIT DI MANUTENZIONE 38**

Con il Service Kit 38 per atomizzatori e soffiatori a benzina STIHL è possibile eseguire autonomamente semplici interventi di manutenzione: Il kit include una candela, un filtro carburante e un filtro in carta. Una manutenzione standard proattiva e regolare può proteggere il dispositivo da sporcizia o danni e aumentarne la durata. Oltre alla chiave combinata, in dotazione con l'attrezzo STIHL, non sono necessari altri strumenti per la manutenzione.

Per BR 450, SR 430, SR 450  
Codice 4244 007 4100 **CHF 49.--**

**SET DI MONTAGGIO PER POMPA A PRESSIONE**

Aumenta la quantità di materiale erogato verso l'alto. Ideale per l'efficace nebulizzazione di alberi medi e alti. Miscela inoltre il liquido nel serbatoio.



Per SR 430, SR 450  
Codice 4244 007 1004 **CHF 198.--**

Per SR 200 (senza illustrazione)  
Codice 4241 007 1006 **CHF 140.--**

**SET BOCCHETTA ULV**

Per erogare piccolissime quantità di liquidi.



Per SR 430, SR 450  
Codice 4244 007 1022 **CHF 12.--**

Per SR 200 (senza illustrazione)  
Codice 4241 007 1009 **CHF 46.--**

**CINTURONE**

Distribuisce uniformemente il peso dell'attrezzo su fianchi e spalle, consentendo un ottimo comfort di utilizzo.



Per SR 200, SR 430 e SR 450  
Codice 4203 710 9102 **CHF 42.--**

**TUBO PROLUNGA**

Per prolungare il tubo dell'atomizzatore di 33 cm. Si consiglia l'impiego con pompa a pressione.



Per SR 430 e SR 450  
Codice 4244 770 0300 **CHF 32.--**

ATOMIZZATORI <sup>Ⓞ</sup>		Codice	Prezzi consigliati dal produttore, non vincolanti, in CHF	Cilindrata (cm <sup>3</sup> )	Capacità contenitore (l)	Peso <sup>Ⓛ</sup> (kg)	Livello di pressione acustica <sup>Ⓜ</sup> (dB(A))	Livello di potenza sonora <sup>Ⓜ</sup> (dB(A))	Valori di vibrazione <sup>Ⓜ</sup> (m/s <sup>2</sup> )	Motore STIHL (2-MIX/4-MIX <sup>Ⓜ</sup> )	Mas. portata aria <sup>Ⓜ</sup> (m <sup>3</sup> /h)	Mas. gettata orizzontale (m)	Sistema antivibrante STIHL	STIHL ElastoStart	Sistema di filtraggio dell'aria di lunga durata	Funzione nebulizzatore	Impugnatura multifunzione a una mano
SR 200	4241 011 2601	840.--	27,2	10,0	7,8	94	104	1,5	2-MIX	780	9,0	•	-	-	-	•	
SR 430	4244 011 2600	990.--	63,3	14,0	12,2	97	109	1,9	2-MIX	1300	14,5	•	•	•	-	•	
SR 450	4244 011 2641	1110.--	63,3	14,0	12,8	101	110	1,9	2-MIX	1300	14,5	•	•	•	•	•	



**CONSIGLIO PROFESSIONALE**

Le colture di superficie come piante giovani e piantine, piante orticole e ornamentali, arbusti bassi e piccoli alberi sono trattate idealmente con l'irroratore. Questo consente un'applicazione precisa e non influisce sulle piante adiacenti. Le colture da interno, come piante orticole alte, viti, arbusti e alberi, vengono trattate con un atomizzatore. Il motore a benzina mette in moto la ventola della soffiante e genera un flusso d'aria che vortica le foglie. Il liquido viene dosato nel flusso d'aria. Così il liquido si deposita anche sul lato inferiore della foglia.

Prezzi consigliati dal produttore, non vincolanti, in CHF

• Di serie  
 Ⓛ Peso senza carburante, completo  
 Ⓜ Fattore K secondo RL 2006/42/EG = 2,0 dB(A)  
 Ⓜ Fattore K secondo RL 2006/42/EG = 2 m/s<sup>2</sup>  
 Ⓜ Senza dispositivo di soffiaggio  
 Ⓜ Per l'uso degli atomizzatori è necessario osservare le normative specifiche di ciascun paese.



# IRRORATORI E ACCESSORI

- Irroratori manuali per l'utilizzo intorno a casa e in giardino, nonché su aree di coltivazione di medie dimensioni
- Irroratore a batteria per il giardinaggio e la cura del paesaggio, nonché per la coltivazione di frutta e verdura
- Per la cura individuale di piante e per erogare con precisione prodotti antiparassitari e concimi liquidi
- Ideali per l'impiego in colture di superficie



## SG 11

1,5 l • 0,46 kg<sup>①</sup>

Irroratore manuale ergonomico per l'erogazione di antiparassitari liquidi. Pompetta maneggevole per una maggiore comodità di lavoro. Ugello a cono di serie.

Codice **4255 019 4910** **CHF 37.--**



## SG 21

3,0 l • 1,2 kg<sup>①</sup>

Irroratore manuale particolarmente maneggevole da utilizzare sul balcone e in giardino. Trasporto confortevole grazie alla tracolla. Con ugello a cono cavo di serie.

Codice **4255 019 4921** **CHF 46.--**



## SG 31

5,0 l • 1,8 kg<sup>①</sup>

Irroratore manuale per uso privato. Facile da maneggiare grazie all'ampia apertura di riempimento e alla valvola di arresto ergonomica con tubo telescopico. Con ugello a cono cavo e ugello piatto di serie.

Codice **4255 019 4930** **CHF 58.--**



## SG 51

12,0 l • 4,5 kg<sup>①</sup>

Irroratore spalleggiato per utilizzo occasionale e professionale. Massima comodità di lavoro grazie all'erogazione mediante leva di pompaggio collocabile a sinistra o a destra e alla regolazione della larghezza e della lunghezza. Struttura robusta per una lunga durata, anche nell'uso professionale. Altezza: circa 50 cm, larghezza: circa 50 cm, profondità: circa 22 cm.

Codice **4255 019 4950** **CHF 148.--**



ACCESSORI:  
CINTURA PER  
FIANCHI CON  
FONDINA

Vedi pagina 53



APIII  
SYSTEM  
AP 200

## SGA 85

36 V • 17,0 l • 6,2 kg<sup>②</sup>

Comodo irroratore a batteria per l'applicazione di pesticidi e fertilizzanti liquidi in orticoltura e paesaggistica, nonché nella coltivazione di frutta e verdura. Particolarmente potente grazie alla potente pompa a membrana con pressione di esercizio di 6 bar. Ugello regolabile da cono cavo a getto pieno, regolazione continua della pressione tramite regolatore rotativo durante il lavoro, ampia apertura per un facile riempimento del serbatoio, supporto per riporre in sicurezza la lancia durante le pause di lavoro. Sistema di supporto ergonomico con fascia toracica regolabile per un elevato comfort di lavoro. Cinturone aggiuntivo e vari ugelli.

SGA 85 senza batteria e caricatore  
Codice **4854 011 7000** **CHF 510.--<sup>③</sup>**



I prezzi di questo catalogo si basano sul listino prezzi in vigore dal 1° gennaio 2024. STIHL si riserva il diritto di modificare i prezzi di vendita consigliati. Potete trovare i prezzi attuali su [stihl.ch](http://stihl.ch).

## SG 71

18,0 l • 4,8 kg<sup>①</sup>

Irroratore spalleggiato per uso professionale. Massima comodità di lavoro grazie all'erogazione mediante leva di pompaggio collocabile a sinistra o a destra e alla regolazione della larghezza e della lunghezza. Bretelle di qualità e piastra sagomata sulla schiena per un trasporto confortevole e ottimale. Valvola di arresto ergonomica con manometro. Altezza: circa 55 cm, larghezza: circa 50 cm, profondità: circa 22 cm.

Codice **4255 019 4970** **CHF 186.--**



## CINTURONE CON FONDINA

Facilita il trasporto dell'irroratore a batteria SGA 85 riempito. Durante le interruzioni del lavoro, la lancia dell'SGA 85 può essere fissata nella fondina del cinturone.

Codice **4854 710 9100** **CHF 59.--**



## LE BATTERIE ADATTE E ULTERIORI ACCESSORI

LI TROVATE A PARTIRE DA PAGINA 48

Prezzi consigliati dal produttore, non vincolanti, in CHF

① Peso senza contenuto      ② Spiegazione dei simboli a pagina 486  
② Peso senza batteria e contenuto      ③ Prezzo incl. TRA
















	Codice	Prezzi consigliati dal produttore, non vincolanti, in CHF	Tensione nominale (V)	Capacità contenitore (l)	Peso (kg)	Livello di pressione acustica <sup>ⓐ</sup> (dB(A))	Livello di potenza sonora <sup>ⓑ</sup> (dB(A))	Valori di vibrazione a destra <sup>Ⓒ</sup> (m/s <sup>2</sup> )	Sistema a batteria STIHL	Manometro
<b>IRRORATORI MANUALI<sup>ⓐ</sup></b>										
SG 11	4255 019 4910	37.--	-	1,5	0,46 <sup>ⓐ</sup>	-	-	-	-	-
SG 21	4255 019 4921	46.--	-	3,0	1,2 <sup>ⓐ</sup>	-	-	-	-	-
SG 31	4255 019 4930	58.--	-	5,0	1,8 <sup>ⓐ</sup>	-	-	-	-	-
SG 51	4255 019 4950	148.--	-	12,0	4,5 <sup>ⓐ</sup>	-	-	-	-	●
SG 71	4255 019 4970	186.--	-	18,0	4,8 <sup>ⓐ</sup>	-	-	-	-	●
<b>IRRORATORE A BATTERIA<sup>ⓐ</sup></b>										
SGA 85	4854 011 7000	510.-- <sup>ⓐ</sup>	36	17,0	6,2 <sup>ⓐ</sup>	66,0	77,0	0,9	Sistema AP	●



	Codice	Prezzi consigliati dal produttore, non vincolanti, in CHF	Adatto per irroratore	Angolazione di spruzzo / getto <sup>ⓐ</sup>	Materiale	Pressione di erogazione ottimale (bar)	Impiego
<b>ACCESSORI PER IRRORATORI</b>							
<b>TUBO PROLUNGA</b>							
	4255 500 0301	12.--	SG 11 (Lunghezza 20 cm)	110°	Materiale sintetico	-	Per la cura delle piante di difficile accesso, come le siepi spinose o le rose, dotato di ugello piatto
<b>TUBO PROLUNGA (SENZA ILLUSTRAZIONE)</b>							
	4255 500 0300	9.--	SG 31, SG 51, SG 71 (Lunghezza 40 cm)	-	Materiale sintetico	-	Per il trattamento preciso a grande distanza, ad es. di alberi e arbusti.
<b>TUBO PROLUNGA</b>							
	4255 500 0303	21.--	SG 21, SG 31, SG 51, SG 71, SGA 85 (Lunghezza 50 cm)	-	Ottone	-	Per il trattamento preciso a grande distanza, ad es. di alberi e arbusti.
<b>TUBI TELESCOPICI</b>							
	4255 500 0900	56.--	SG 51, SG 71, SGA 85 (Lunghezza 52 - 90 cm)	-	Materiale sintetico	-	Estraibile, aumenta in modo continuo il raggio di lavoro fino a 90 cm.
	4255 500 2101	73.--	SG 31, SG 51, SG 71, SGA 85 (Lunghezza 159 - 300 cm)	-	Ottone	-	Estraibile, aumenta in modo continuo il raggio di lavoro fino a 300 cm.
<b>PARASCHIZZI</b>							
	4255 500 5800	37.--	SG 21, SG 31, SG 51, SG 71, SGA 85	80°	Materiale sintetico	-	Minimizza l'effetto negativo del vento riducendo la deviazione della sostanza irrorata ed evitando che cada su piante vicine.

- Di serie
- ⓐ Peso senza contenuto
- ⓑ Peso senza batteria e contenuto
- Ⓒ Fattore K secondo RL 2006/42/EG = 2,0 dB(A)
- ⓐ Fattore K secondo RL 2006/42/EG = 2,0 m/s<sup>2</sup>
- ⓐ Per l'uso degli irroratori è necessario osservare le normative specifiche di ciascun paese.
- ⓑ Trovate ulteriori informazioni nel glossario a pagina 490.
- Ⓒ Prezzo senza batteria e caricatore
- ⓐ Prezzo incl. TRA

	Codice	Prezzi consigliati dal produttore, non vincolanti, in CHF	Adatto per irroratore	Angolazione di spruzzo / getto <sup>ⓐ</sup>	Materiale	Pressione di erogazione ottimale (bar)	Impiego
<b>ACCESSORI PER IRRORATORI</b>							
<b>UGELLO A FORCHETTA</b>							
	4255 500 8500	37.--	SG 21, SG 31, SG 51, SG 71, SGA 85	85°	Materiale sintetico	2,0	Ideale per trattare grandi superfici o due aiuole contemporaneamente, regolazione individuale della direzione degli ugelli.
<b>VALVOLE A MANDATA</b>							
	4255 500 7403	46.--	SG 31, SG 51, SG 71 (Colore giallo)	-	Materiale sintetico	1,0	Mantengono costante la pressione desiderata (a seconda dell'esecuzione) con uno scostamento di ±10 %. La pressione costante riduce oscillazioni della quantità di sostanza erogata consentendo un risultato di lavoro ottimale.
	4255 500 7404	46.--	SG 31, SG 51, SG 71 (Colore rosso)	-	Materiale sintetico	1,5	
	4255 500 7405	46.--	SG 31, SG 51, SG 71 (Colore blu)	-	Materiale sintetico	2,0	
<b>SET DI UGELLI</b>							
	4255 007 1000	23.--	SG 11, SG 21, SG 31, SG 51, SG 71, SGA 85	80° 85°	Materiale sintetico	-	Composto da due ugelli piatti per trattare superfici e da due ugelli a cono cavo per irrorare singole piante. (Per il montaggio su SG 11, SG 21, SG 51, SG 71 e SGA 85 è necessario un supporto per l'ugello.)
<b>ASTE PER IRRORAZIONE AMPIA</b>							
	4255 500 9702	111.--	SG 51, SG 71, SGA 85 (Lunghezza 100 cm)	80°	Ottone	2,0	Aste per ampia irrorazione con 3 ugelli piatti per erogare antiparassitari su grandi superfici. Veloce avanzamento nel lavoro grazie all'ampio raggio di azione.
<b>UGELLO PIATTO 80-04</b>							
	4255 502 1700	12.--	SG 21, SG 31, SG 51, SG 71, SGA 85	80°	Ottone	2,0	Ugello piatto di grosso calibro per trattare superfici. Particolarmente adatto per combattere le erbacce con irrorazione a grandi gocce. (Per il montaggio su SG 21, SG 51, SG 71 e SGA 85 è necessario un supporto per l'ugello.)
<b>FILTRO FINE 100 µm PER VALVOLA DI ARRESTO</b>							
	4255 502 0701	6.--	SG 31, SG 51, SG 71, SGA 85	-	Materiale sintetico	-	Filtro fine per la valvola di arresto. Impedisce l'intasamento degli ugelli con basso flusso di passaggio del liquido.
<b>UGELLO REGOLABILE</b>							
	4255 700 6302	10.--	SG 21, SG 31, SG 51, SG 71, SGA 85	0-90°	Ottone	2,0	Con quest'ugello regolabile in ottone si può variare il getto da cono cavo a getto pieno. Per un risultato di irrorazione ottimale anche con variazione delle condizioni o per impieghi differenti.
<b>UGELLO PIATTO 65-0025</b>							
	4255 502 1701	25.--	SG 21, SG 31, SG 51, SG 71, SGA 85	75°	Ottone	2,0	Ugello piatto di piccolo calibro e con basso flusso di scorrimento del liquido per sostanze da irrorare a gocce molto fini e in modo mirato. (Per il montaggio su SG 21, SG 51, SG 71 e SGA 85 è necessario un supporto per l'ugello.)
<b>UGELLO A CONO CAVO 2,5 mm</b>							
	4255 700 6303	5,50	SG 21, SG 31, SG 51, SG 71, SGA 85	65°	Ottone	2,0	Ugello speciale di grande calibro per il flusso di una grande quantità di sostanza.
<b>UGELLO A CONO PIENO</b>							
	4255 700 6304	41.--	SG 21, SG 31, SG 51, SG 71, SGA 85	60°	Ottone	2,0	Ugello a cono pieno con flusso basso. Ideale per il dosaggio fine di prodotti contro i morsi della selvaggina o di erbicidi. (Per il montaggio su SG 21, SG 51, SG 71 e SGA 85 è necessario un supporto per l'ugello.)
<b>SUPPORTO PER GLI UGELLI</b>							
	4255 500 2800	12.--	SG 21, SG 51, SG 71, SGA 85	-	Materiale sintetico	-	Indispensabile per poter montare sull'attrezzo gli ugelli piatti, a cono pieno o il set ugelli.





# PULIRE E RIORDINARE



SOFFIATORI



ASPIRATORI-TRITTURATORI



SPAZZATRICI



IDROPULTRICE AD ALTA PRESSIONE



ASPIRATORI AD UMIDO / A SECCO



BIOTRITURATORI DA GIARDINO

## COSÌ VERSATILE LO SPORCO. COSÌ VERSATILI GLI ATTREZZI.

Soffiatori, accessori e componenti	<b>317</b>	Accessori per idropultrici ad alta pressione di classe compatta	<b>340</b>
Aspiratori-trituratori, accessori e componenti	<b>330</b>	Detergenti per idropultrici ad alta pressione	<b>344</b>
Spazzatrici	<b>335</b>	Aspiratori ad umido / a secco	<b>349</b>
Idropultrici ad alta pressione di classe compatta	<b>338</b>	Accessori per aspiratori ad umido / a secco	<b>352</b>



## SOFFIATORI IN DETTAGLIO

04 UTILIZZO FACILE

03 LAVORARE CON POCO SFORZO

02 LUNGA DURATA DI VITA

01 AVVIAMENTO FACILE



### TECNOLOGIA

#### 01 STIHL ELASTOSTART

Uno speciale elemento di ammortizzazione nell'impugnatura di accensione riduce le forze sussultorie durante l'avviamento. Muscoli e articolazioni vengono protetti dal processo di avviamento uniforme.

#### 02 FILTRO HD2

Protegge il motore anche dalla polvere più sottile, prolungandone la vita utile. Grazie al materiale speciale, il filtro si può lavare facilmente, ad es. con STIHL VarioClean o VarioClean Eco e acqua calda.

### COMFORT

#### 03 SISTEMA ANTIVIBRANTE STIHL

Maggiore comfort di utilizzo grazie agli elementi ammortizzanti che riducono la trasmissione delle oscillazioni del motore a mani e braccia.

#### 04 LEVA DEL GAS BLOCCABILE E TASTO STOP

La leva del gas si può bloccare in posizione di pieno regime. Basta una breve pressione del pollice e il motore si spegne. L'attrezzo poi è automaticamente pronto per essere subito riavviato.

## SOFFIATORI A BENZINA

- Per utilizzo domestico, da parte di imprese di manutenzione, giardinieri e comuni.
- Per uso a mano e spalleggiato
- Potente ed efficiente
- Grande comodità di lavoro



### BG 56

13 N<sup>Ⓢ</sup> • 27,2 cm<sup>3</sup> • 4,1 kg<sup>Ⓢ</sup>

Per rimuovere rapidamente le foglie e l'erba tagliata dalle superfici. Ugello tondo, tasto di arresto.

Codice 4241 011 1750

**CHF 440.--**



### BR 200

12 N<sup>Ⓢ</sup> • 27,2 cm<sup>3</sup> • 5,7 kg<sup>Ⓢ</sup>

Modello compatto e molto leggero. Sistema antivibrante STIHL, facile avviamento, leva gas bloccabile con tasto di arresto, manico per il trasporto.

Codice 4241 011 1605

**CHF 670.--**



I prezzi di questo catalogo si basano sul listino prezzi in vigore dal 1° gennaio 2024. STIHL si riserva il diritto di modificare i prezzi di vendita consigliati. Potete trovare i prezzi attuali su [stihl.ch](http://stihl.ch).

**BR 450**28 N<sup>Ⓞ</sup> • 63,3 cm<sup>3</sup> • 10,6 kg<sup>Ⓞ</sup>

Potente soffiatore con regolazione continua della lunghezza del tubo di soffiaggio, impugnatura bicomponente in gomma, sistema antivibrante STIHL, larghi spallacci, facile avviamento, leva del gas bloccabile con tasto di arresto, manico per il trasporto, regolazione posizione dell'impugnatura senza l'ausilio di utensili.

Codice 4244 011 1635

**CHF960.--**

VERSIONE SILENZIOSA

**BR 500**22 N<sup>Ⓞ</sup> • 64,8 cm<sup>3</sup> • 10,4 kg<sup>Ⓞ</sup>

Soluzioni attive come il motore STIHL 4-MIX<sup>®</sup> e passive come il silenziatore integrato riducono sensibilmente la rumorosità. Pertanto ottimale per lavorare superfici in zone sensibili al rumore. Impugnatura morbida, sistema antivibrante STIHL, larghi spallacci ergonomici, leva gas bloccabile con tasto di arresto, manico per il trasporto.

Codice 4282 011 1628

**CHF1000.--****BR 700**35 N<sup>Ⓞ</sup> • 64,8 cm<sup>3</sup> • 10,9 kg<sup>Ⓞ</sup>

Soffiatore estremamente potente con getto efficacissimo. Regolazione posizione impugnatura senza l'ausilio di utensili e tubo di soffiaggio telescopico. Impugnatura morbida. Sistema antivibrante STIHL, motore STIHL 4-MIX<sup>®</sup>. Larghi spallacci ergonomici, cinturone, leva gas bloccabile con tasto di arresto, manico per il trasporto. In caso di utilizzo prolungato con bocchetta curva si consiglia l'impiego dell'impugnatura a manubrio (opzionale).

Codice 4282 200 0021

**CHF1040.--****BR 800 C-E**41 N<sup>Ⓞ</sup> • 79,9 cm<sup>3</sup> • 11,7 kg<sup>Ⓞ</sup>

Il più potente soffiatore della gamma STIHL. Comodo avviamento laterale per riavviarlo direttamente senza toglierlo dalle spalle. Regolazione della posizione di impugnatura senza l'ausilio di utensili e tubo di soffiaggio telescopico con regolazione continua. Impugnatura morbida, sistema antivibrante STIHL, larghi spallacci ergonomici, cinturone, cintura pettorale, motore STIHL 4-MIX<sup>®</sup>, facile logica di avviamento, leva gas bloccabile a regolazione continua con tasto di arresto, manico per il trasporto.

Codice 4283 011 1603

**CHF1140.--**

AVVIAMENTO TRAMITE PULSANTE

**BR 450 C-EF**28 N<sup>Ⓞ</sup> • 63,3 cm<sup>3</sup> • 11,5 kg<sup>Ⓞ</sup>

Soffiatore particolarmente potente con ElettroStart STIHL per riavviarlo direttamente senza toglierlo dalle spalle. Accensione supplementare con STIHL ErgoStart per l'avvio a temperature inferiori a 0 °C. Impugnatura morbida, sistema antivibrante STIHL, larghi spallacci, facile avviamento, leva del gas bloccabile con tasto di arresto, manico per il trasporto, tubo di soffiaggio telescopico, regolazione posizione impugnatura senza l'ausilio di utensili.

Codice 4244 011 1632

**CHF1070.--****CARBURANTI E LUBRIFICANTI ADATTI**

LI TROVATE A PARTIRE DA PAGINA 372

Prezzi consigliati dal produttore, non vincolanti, in CHF

C = Dotazione comfort  
E = STIHL ErgoStart  
F = STIHL Elettrostart

Ⓞ La forza è indicata in Newton (N) per confrontare la potenza dei soffiatori  
Ⓞ Peso senza carburante, completo





## SOFFIATORI A BATTERIA

- Ideali per i lavori di pulizia in zone sensibili al rumore come ospedali, scuole materne o zone residenziali
- I soffiatori più silenziosi dell'assortimento
- Senza cavi e senza emissioni

### BGA 60

IL SOFFIATORE A BATTERIA PIÙ POTENTE DEL SISTEMA AK

AK III  
SYSTEM  
AK 30

36 V • 15 N<sup>①</sup> • 2,3 kg<sup>②</sup>

Ideale per soffiare insieme fogliame secco o bagnato, carta e altri rifiuti in ambito domestico.

BGA 60 senza batteria e caricatore  
Codice **BA04 011 5900**

**CHF 229.--**<sup>③</sup>

Set BGA 60 con AK 30 e AL 101  
Codice **BA04 011 5940**

**CHF 420.--**<sup>④</sup>



### BGA 45

18 V • 5 N<sup>①</sup> • 2,2 kg<sup>②</sup>

Soffiatore a batteria comodo da utilizzare per la pulizia di piccole superfici vicino casa. Ugello tondo, batteria agli ioni di litio integrata (45 Wh) con indicazione dello stato di carica. Tempo di carica della batteria 210 min / 300 min (80 % / 100 %).

Codice **4513 011 5900**

**CHF 159.--**<sup>⑤</sup>



### BGA 57

36 V • 9 N<sup>①</sup> • 2,3 kg<sup>②</sup>

Soffiatore a batteria piacevolmente silenzioso. Per soffiare insieme foglie, erba, carta e altri rifiuti intorno a casa. Ugello tondo, impugnatura morbida e tubo di soffiaggio regolabile in lunghezza in tre stadi. Ugello piatto per aumentare la velocità dell'aria disponibile come accessorio.

BGA 57 senza batteria e caricatore  
Codice **4523 011 5960**

**CHF 144.--**<sup>⑥</sup>

Set BGA 57 con AK 20 e AL 101  
Codice **4523 011 5970**

**CHF 310.--**<sup>⑦</sup>



#### REGOLAZIONE VARIABILE DELLA FORZA DI SOFFIAGGIO

A seconda dell'attività di pulizia, la forza di soffiaggio può essere regolata in modo continuo. La modalità boost conferisce al BGA 60 una potenza di soffiaggio superiore del 60% rispetto al BGA 57.

#### FACILE REGOLAZIONE DELLA LUNGHEZZA DEL TUBO DI SOFFIAGGIO

Il tubo di soffiaggio può essere allungato rapidamente e facilmente fino a 16 cm senza l'ausilio di utensili.

#### PROTEZIONE CONTRO L'USURA

L'anello metallico protegge l'ugello tondo da danni e usura.

#### LAVORO AD ALTA EFFICIENZA ENERGETICA

L'elettronica EC assicura che il motore EC sia costantemente alimentato con la potenza corrispondente alla batteria.



### BGA 86

36 V • 15 N<sup>①</sup> • 2,8 kg<sup>②</sup>

Soffiatore a batteria comodo da usare e potente, destinato all'impiego professionale soprattutto in aree residenziali, come parchi giochi e parcheggi. Rimuove fogliame, materiale tagliato e sporco. Ugello tondo, impugnatura morbida, tubo di soffiaggio regolabile su tre lunghezze. Ugello piatto per una velocità dell'aria superiore disponibile come accessorio.

BGA 86 senza batteria e caricatore  
Codice **BA02 011 5900**

**CHF 390.--**<sup>⑧</sup>



### BGA 100

36 V • 17 N<sup>①</sup> • 2,5 kg<sup>②</sup>

Soffiatore a batteria piacevolmente silenzioso, leggero e molto potente per l'uso professionale, soprattutto nelle aree urbane sensibili al rumore. Ugello tondo, impugnatura morbida, quattro livelli di potenza inclusa la funzione boost, tubo di soffiaggio regolabile su tre lunghezze, gancio per il supporto imbottito (accessorio). Ugello piatto per aumentare la velocità dell'aria disponibile come accessorio. Funzionamento a batteria tramite cavo di collegamento con cintura per batteria, sistema di sostegno AP o batteria spalleggiata AR L (vedere pagina 55).

BGA 100 senza batteria e caricatore  
Codice **4866 011 5900**

**CHF 620.--**<sup>⑨</sup>

**BGA 200**36 V • 21 N<sup>①</sup> • 3,2 kg<sup>②</sup>

INCL. SISTEMA DI SOSTEGNO



BGA 200 senza batteria e caricatore, incl. sistema di sostegno

Codice **BA01 200 0000****CHF 720.--**<sup>④</sup>

Soffiatore a batteria particolarmente potente per l'uso professionale in centri urbani e aree sensibili al rumore. Essendo un'unità flessibile 2 in 1, può essere utilizzato sia in modalità portatile per aree ristrette e confinate, sia comodamente agganciato al sistema di sostegno appositamente sviluppato per aree ampie o tempi di lavoro più lunghi. Passare da una modalità all'altra è facile, veloce e possibile in qualsiasi momento. La forma curva del BGA 200 assicura che non vi sia alcun effetto di torsione o inclinazione sul soffiatore nonostante il forte flusso d'aria, alleviando così la tensione sul polso. La seconda impugnatura e il gas bloccabile offrono un ulteriore comfort di lavoro. Premendo un pulsante, la lunghezza del tubo di soffiaggio può essere facilmente regolata per adattarsi a diverse situazioni di pulizia, come ad esempio la pulizia degli angoli. Il confortevole sistema di sostegno di serie, viene fissato al cinturone del sistema di sostegno per le batterie spalleggiate AR L.

## BGA 300

### IL NOSTRO PIÙ POTENTE SOFFIATORE PROFESSIONALE A BATTERIA



ACCESSORI:  
**NUOVO**  
ADATTATORE  
PER DOPPIO  
VANO BATTERIE  
ADA 1000



Vedi pagina 326

36 V • 26 N<sup>①</sup> • 7,4 kg<sup>②</sup>

Il soffiatore a batteria più potente di STIHL per applicazioni professionali in aree sensibili al rumore. Alta velocità del flusso d'aria per una rapida rimozione delle foglie bagnate e pesanti. Particolarmente silenzioso grazie all'esclusivo STIHL Noise Reduction System. Regolazione variabile della forza di soffiaggio tramite quattro livelli di potenza, incluso il boost. Regolazione rapida della lunghezza del tubo di soffiaggio e della posizione dell'impugnatura. Sistema di sostegno ergonomico con cinturone. Compatibile con le batterie AR L spalleggiate e con il nuovo adattatore per doppio vano batteria ADA 1000 con un massimo di due batterie AP. Batteria spalleggiata AR L, batterie ADA 1000 e AP non incluse nella fornitura. Predisposizione per Smart Connector 2 A nel corpo dell'attrezzo.

BGA 300 senza batteria e caricatore

Codice **BA03 011 5910****CHF 860.--**<sup>④</sup>**BATTERIA E SOFFIATORE SEMPRE SOTT'OCCHIO - CON STIHL CONNECTED**

Lo STIHL Smart Connector 2 A, disponibile come accessorio, può essere inserito in una posizione predisposta dell'alloggiamento, collegato all'elettronica dell'attrezzo e quindi il BGA 300 può essere facilmente integrato in STIHL connected. Durante il lavoro, i dati d'esercizio rilevanti, come il tempo di funzionamento e la velocità, vengono registrati e trasferiti via Bluetooth® all'app STIHL connected o alla STIHL connected Box e da lì allo STIHL Cloud. Sia nel portale STIHL connected che nell'app STIHL connected, i dati del Vostro BGA 300 e dei altri attrezzi dotati di STIHL Smart Connector sono disponibili per analisi dettagliate e per una pianificazione efficiente dell'attività. Grazie all'interfaccia Bluetooth® integrata anche le batterie AR 2000 L, AR 3000 L e AP 500 S (utilizzo con BGA 300 in combinazione con un nuovo adattatore per doppio vano batterie ADA 1000) vengono gestite comodamente in STIHL connected.

Ulteriori informazioni su STIHL connected sono disponibili a pagina 22, lo Smart Connector 2 A a pagina 371.

**SEMPRE LA GIUSTA POTENZA PREMENDO UN PULSANTE**

Per una gestione ottimale dell'energia, la forza di soffiaggio può essere regolata in modo rapido e semplice in base all'attività di pulizia sull'impugnatura di comando con indicatore LED tramite quattro livelli di potenza predefiniti, compresa la modalità boost.

**MASSIMO COMFORT**

Il sistema di sostegno ergonomico con spallacci di alta qualità e cinturone assicura un elevato livello di comfort di lavoro.

**ALL'ALTEZZA DI OGNI COMPITO**

Una chiusura a sgancio rapido consente di regolare facilmente la lunghezza del tubo di soffiaggio in base alle diverse situazioni di pulizia, come per esempio la pulizia degli angoli.

**UNICO: STIHL NOISE REDUCTION SYSTEM**

L'innovativa tecnologia riduce le emissioni acustiche per i residenti e i passanti in tre modalità: 1. Riduzione del volume a un massimo di 94 dB(A). 2. Produce un suono più piacevole. 3. I picchi di rumore nel punto di ingresso della turbina sono notevolmente ridotti, così che attorno all'attrezzo, ossia a 360°, si possono raggiungere emissioni sonore uniformemente contenute.

**GRANDE VERSATILITÀ**

La scelta è tra leggerezza e autonomia. Con il nuovo adattatore per doppio vano batteria ADA 1000, è possibile utilizzare batterie AP dal peso inferiore. Per tempi di funzionamento più lunghi, sono disponibili le nostre batterie AR L spalleggiate.



## ACCESSORI E COMPONENTI PER SOFFIATORI

- Per eseguire semplici manutenzioni standard
- Per ampliare le possibilità di utilizzo
- Per aumentare il comfort lavorativo



### KIT DI MANUTENZIONE

Con il Service Kit per soffiatori e atomizzatori STIHL a benzina, nonché aspiratori-triturator, è possibile eseguire autonomamente semplici interventi di manutenzione: il kit include una candela, un filtro carburante e un filtro aria. Una manutenzione standard proattiva e regolare può proteggere il dispositivo da sporcizia o danni e aumentarne la durata. Oltre alla chiave combinata, in dotazione con l'attrezzo STIHL, non sono necessari altri strumenti per la manutenzione.

**Kit di manutenzione 36** per BG 56 (codice attrezzo < 290821925), SH 86 (codice attrezzo < 290657469)  
Codice **4241 007 4100** **CHF 24.--**

**Kit di manutenzione 37** SH 86 (codice attrezzo > 291051831)  
Codice **4241 007 4101** **CHF 39.--**

**Kit di manutenzione 38** per BR 450, SR 430, SR 450  
Codice **4244 007 4100** **CHF 49.--**

**Kit di manutenzione 39** per BR 500, BR 700  
Codice **4282 007 4100** **CHF 50.--**

**Kit di manutenzione 40** per BR 800  
Codice **4283 007 4101** **CHF 37.--**

### SET AMPLIAMENTO PER ASPIRAZIONE

Per convertire il soffiatore in aspiratore-tritratore.



**Per BG 56**  
Codice **4241 700 2200** **CHF 115.--**

Prezzi consigliati dal produttore, non vincolanti, in CHF

- ① Prezzo incl. TRA  
② In caso di utilizzo di batterie AR con cavo di collegamento o di una batteria AP nel marsupio, su alcuni attrezzi la potenza massima risulta limitata. La durata rimane invariata.



### SISTEMA DI SOSTEGNO COMFORT

Il BGA 200 può essere utilizzato in diversi modi grazie al sistema di sostegno - a mano o agganciato al supporto posizionato sul lato del corpo. Il cambio avviene semplicemente e in un batter d'occhio e il carico di lavoro si riduce enormemente, soprattutto durante impieghi più lunghi. Il sistema di sostegno comfort può essere utilizzato solo unitamente con un sistema di sostegno per batterie spalleggiate AR L. Non può essere utilizzato con la cintura portabatteria o il sistema di sostegno AP. Batteria AR L e sistema di sostegno per batterie AR L non incluse nella fornitura.

**Per BGA 200**  
Codice **BA01 490 0400** **CHF 94.--**



### CUSTODIA AP PER CINTURA CON CAVO DI COLLEGAMENTO<sup>②</sup>

Permette il trasferimento della corrente dalla batteria STIHL AP ad un attrezzo con presa. Combinabile con sistema di sostegno e cintura portabatteria con tracolla. Non compatibile con il sistema a tracolla modulare ADVANCE X-Flex. Lunghezza cavo 120 cm. Con elettronica integrata per disattivazione in caso di sovraccarico e segnale acustico.

Codice **4850 440 5101** **CHF 199.--<sup>①</sup>**



**BORSA PER IL TRASPORTO**

Borsa leggera e resistente per il trasporto e la conservazione di tutti i motori Kombi STIHL con impugnatura circolare e gli attrezzi Kombi FS-KM o HL-KM. Ideale anche per gli attrezzi a batteria KMA 80 R, KMA 120 R, KMA 135 R, HSA 50, HSA 60, HSA 100, HLA 56, BGA 57, BGA 60, BGA 86 e BGA 100 con una batteria e un caricatore ciascuno. Il contenuto mostrato non è incluso nella fornitura della borsa.

Codice **0000 881 0507** **CHF 60.--**

**CINTURA PETTORALE**

Per una posizione sicura e stabile degli spillacci.



Per BR 200, BR 450, BR 500, BR 700 e BGA 300

Codice **0000 790 7700** **CHF 12.--**

**CINTURONE**

Distribuisce uniformemente il peso dell'attrezzo sui fianchi. Con morbida imbottitura.



Per BR 450  
Codice **4203 710 9102** **CHF 42.--**

Per BR 500  
Codice **4282 710 9101** **CHF 42.--**

**SET SUPPORTI IMBOTTITI**

Imbottitura d'appoggio con adattatore per cintura per fissare l'imbottitura alla cintura portabatteria con tracolla, al sistema di supporto AP o AR L. Non adatto per la combinazione con il sistema modulare a tracolla.



Per BGA 100, KMA 135 R, FSA 120, FSA 120 R, FSA 200 R, FSA 200, FSA 135, FSA 135 R e RGA 140  
Codice **0000 007 1045** **CHF 37.--**

**NUOVO ADA 1000**

Adattatore per doppio vano batterie per l'utilizzo di due batterie. Commutazione automatica alla seconda batteria quando la prima si scarica. Batterie AP non comprese nella fornitura.



Per BGA 300<sup>①</sup> e RMA 765 V  
Codice **6909 400 4300** **CHF 259.--<sup>②</sup>**

**SET PER LA PULIZIA DELLE GRONDAIE**

Per l'eliminazione di sporcizia e foglie. Tubo di circa 3 metri di lunghezza



Per BG 56  
Codice **4241 007 1003** **CHF 82.--**

**IMPUGNATURA A MANUBRIO**

Distribuisce la spinta all'indietro su entrambe le braccia. Particolarmente consigliato se si utilizza l'ugello curvo.



Per BR 450, BR 500, BR 700, BR 800 e BGA 300  
Codice **4282 790 1700** **CHF 119.--**



I prezzi di questo catalogo si basano sul listino prezzi in vigore dal 1° gennaio 2024. STIHL si riserva il diritto di modificare i prezzi di vendita consigliati. Potete trovare i prezzi attuali su [stihl.ch](https://www.stihl.ch).



	Codice	Prezzi consigliati dal produttore, non vincolanti, in CHF	Forma	Idoneo per soffiatore	Utilizzo
<b>UGELLI PIATTI</b>					
	<b>4866 701 8301</b>	<b>18.--</b>	diritta	BGA 57, BGA 86, BGA 100	Facilita l'allontanamento dei residui pesanti o bagnati grazie all'elevata potenza del getto.
	<b>4241 708 6302</b>	<b>19.--</b>	curva	BG 56, SHA 56	
	<b>4282 708 6340</b>	<b>15.--</b>	curva	BR 500	Consente di lavorare grandi superfici grazie al getto d'aria allargato e parallelo al terreno.
	<b>4282 708 6304</b>	<b>27.--</b>	curva	BR 700, BR 800, BGA 300	
<b>UGELLI TONDI</b>					
	<b>4244 708 6301</b>	<b>20.--</b>	diritta	BR 450, BGA 300	
	<b>4282 708 6370</b>	<b>20.--</b>	diritta	BR 500	Per un lavoro poco faticoso grazie alla forma dritta.
	<b>4282 708 6302</b>	<b>20.--</b>	diritta	BR 700, BR 800	

Codice		Prezzi consigliati dal produttore, non vincolanti, in CHF	Cilindrata (cm <sup>3</sup> )	Tensione nominale (V)	Peso (kg)	Forza di soffiaggio <sup>Ⓢ</sup> (N)	Velocità massima flusso aria (m/s) con ugello tondo / piatto	Flusso aria (m <sup>3</sup> /h) con ugello tondo / piatto	Livello di pressione acustica <sup>Ⓢ</sup> (dB(A))	Livello di potenza sonora <sup>Ⓢ</sup> (dB(A))	Valori di vibrazione a destra <sup>Ⓢ</sup> (m/s <sup>2</sup> )	Motore STIHL (2-MIX / 4-MIX <sup>Ⓢ</sup> ) / Sistema a batteria STIHL	Ugello tondo / ugello piatto	Sistema antivibrante STIHL	STIHL ElastoStart / ErgoStart	Avvio laterale STIHL	STIHL Elettrostart	Cintura pettorale / cinturone	Set per aspirazione	STIHL Smart Connector 2 A
<b>SOFFIATORI A BENZINA</b>																				
<b>BG 56</b>	4241 011 1750	440.--	27,2	-	4,1 <sup>Ⓢ</sup>	13	71/-	700/-	90	104	8,0	2-MIX	●/○	-	○/-	-	-	-/-	○	-
<b>BR 200</b>	4241 011 1605	670.--	27,2	-	5,7 <sup>Ⓢ</sup>	12	67/-	680/-	96	103	3,0	2-MIX	●/-	●	-/-	-	-	○/-	-	-
<b>BR 450</b>	4244 011 1635	960.--	63,3	-	10,6 <sup>Ⓢ</sup>	28	99/-	1090/-	102	109	2,5	2-MIX	●/-	●	-/-	-	-	○/○	-	-
<b>BR 450 C-EF</b>	4244 011 1632	1070.--	63,3	-	11,5 <sup>Ⓢ</sup>	28	99/-	1090/-	102	109	2,5	2-MIX	●/-	●	-/●	-	●	○/○	-	-
<b>BR 500</b>	4282 011 1628	1000.--	64,8	-	10,4 <sup>Ⓢ</sup>	22	93/-	925/-	90	100	1,4	4-MIX <sup>Ⓢ</sup>	●/○	●	-/-	-	-	○/○	-	-
<b>BR 700</b>	4282 200 0021	1040.--	64,8	-	10,9 <sup>Ⓢ</sup>	35	88/-	1550/-	101	109	2,5	4-MIX <sup>Ⓢ</sup>	●/○	●	-/-	-	-	○/●	-	-
<b>BR 800 C-E</b>	4283 011 1603	1140.--	79,9	-	11,7 <sup>Ⓢ</sup>	41	97/-	1700/-	104	112	3,5	4-MIX <sup>Ⓢ</sup>	●/-	●	-/●	●	-	●/●	-	-
<b>SOFFIATORI A BATTERIA<sup>Ⓢ</sup></b>																				
<b>BGA 45</b>	4513 011 5900	159.--	-	18	2,2 <sup>Ⓢ</sup>	5	44/-	420/-	76	87	3,2	Linea AI	●/-	-	-/-	-	-	-/-	-	-
<b>BGA 57</b>	4523 011 5960	144.-- <sup>Ⓢ</sup>	-	36	2,3 <sup>Ⓢ</sup>	9	55/60	620/560	79	90	0,6	Sistema AK	●/○	-	-/-	-	-	-/-	-	-
<b>Set BGA 57 con AK 20 + AL 101</b>	4523 011 5970	310.--	-	36	3,5 <sup>Ⓢ</sup>	9	55/60	620/560	79	90	0,6	Sistema AK	●/○	-	-/-	-	-	-/-	-	-
<b>BGA 60</b>	BA04 011 5900	229.-- <sup>Ⓢ</sup>	-	36	2,3 <sup>Ⓢ</sup>	15 <sup>Ⓢ</sup>	69 <sup>Ⓢ</sup> /-	780 <sup>Ⓢ</sup> /-	76	89	1,2	Sistema AK	●/-	-	-/-	-	-	-/-	-	-
<b>Set BGA 60 con AK 30 + AL 101</b>	BA04 011 5940	420.--	-	36	3,5 <sup>Ⓢ</sup>	15 <sup>Ⓢ</sup>	69 <sup>Ⓢ</sup> /-	780 <sup>Ⓢ</sup> /-	76	89	1,2	Sistema AK	●/-	-	-/-	-	-	-/-	-	-
<b>BGA 86</b>	BA02 011 5900	390.-- <sup>Ⓢ</sup>	-	36	2,8 <sup>Ⓢ</sup>	15	69/76	780/710	79	90	0,5	Sistema AP	●/○	-	-/-	-	-	-/-	-	-
<b>BGA 100</b>	4866 011 5900	620.-- <sup>Ⓢ</sup>	-	36	2,5 <sup>Ⓢ</sup>	17 <sup>Ⓢ</sup>	75 <sup>Ⓢ</sup> /81	840 <sup>Ⓢ</sup> /760	80	90	0,9	Sistema AP	●/○	-	-/-	-	-	-/-	-	-
<b>BGA 200</b>	BA01 200 0000	720.-- <sup>Ⓢ</sup>	-	36	3,2 <sup>Ⓢ</sup>	21 <sup>Ⓢ</sup>	84 <sup>Ⓢ</sup> /-	940 <sup>Ⓢ</sup> /-	80	91	0,7	Sistema AP	●/-	-	-/-	-	-	-/-	-	-
<b>BGA 300</b>	BA03 011 5910	860.-- <sup>Ⓢ</sup>	-	36	7,4 <sup>Ⓢ</sup>	26 <sup>Ⓢ</sup>	86 <sup>Ⓢ</sup> /-	970 <sup>Ⓢ</sup> /-	84	94	0,2	Sistema AP	●/○	-	-/-	-	-	○/●	-	○



● Di serie  
○ Da montare (accessorio)

C = Dotazione comfort  
E = STIHL ErgoStart  
F = STIHL Elettrostart

Ⓢ Indicazione della forza in Newton (N) per confrontare la potenza dei soffiatori  
Ⓢ Fattore K secondo RL 2006/42/EG = 2,0 dB(A)  
Ⓢ Fattore K secondo RL 2006/42/EG = 2 m/s<sup>2</sup>

Ⓢ Peso senza carburante, completo  
Ⓢ Peso batteria inclusa  
Ⓢ Peso senza batteria

Ⓢ Peso batteria inclusa, senza caricatore  
Ⓢ In Boost  
Ⓢ Prezzo senza batteria e caricatore

Ⓢ Prezzo incl. TRA



## ASPIRATORI-TRITURATORI, ACCESSORI E COMPONENTI

- Per versatili lavori di triturazione e soffiatura, ad esempio per rimuovere e sminuzzare foglie e ramaglie.
- Per utilizzo domestico, per i custodi e per le imprese di pulizia
- Tutti gli aspiratori-trituratorini possono essere utilizzati anche come soffiatori



**SH 86**  
27,2 cm<sup>3</sup> · 5,8 kg<sup>①</sup>

Ideale per pulire grandi superfici. Regolazione continua del numero di giri, ugello tondo, ugello piatto, ElastoStart STIHL, sistema antivibrante STIHL, filtro HD2. **Di serie utilizzabile anche come soffiatore.**

Codice **4241 011 0932** **CHF 650.--**



**SHE 71**  
230 V · 1,1 kW · 4,1 kg<sup>②</sup>

Per ampie superfici intorno a casa. Regolazione della velocità continua, ugello piatto. Con dispositivo per soffiaggio. **Di serie utilizzabile anche come soffiatore.**

Codice **4811 011 0827** **CHF 225.--**<sup>③</sup>



**SHE 81**  
230 V · 1,4 kW · 4,5 kg<sup>②</sup>

Per grandi superfici intorno a casa. Regolazione continua del numero di giri, bloccaggio gas, impugnatura gommata, ugello piatto, dispositivo per soffiaggio. **Di serie utilizzabile anche come soffiatore.**

Codice **4811 011 0836** **CHF 295.--**<sup>③</sup>

Prezzi consigliati dal produttore, non vincolanti, in CHF

ACCESSORI:  
**SET MONTAGGIO SACCO DI RACCOLTA**



Vedi pagina 332

**AKIII**  
SYSTEM  
AK 20



**INCL. TUBO DI SOFFIAGGIO E SACCO DI RACCOLTA**



**SHA 56**  
36 V · 4,2 kg<sup>②</sup>



Pratico attrezzo 2 in 1 per aspirare fogliame e ritagli delle siepi, nonché per soffiare insieme foglie o carta. La conversione da aspiratore-tritratore a soffiatore è semplice e possibile senza l'ausilio di utensili. Ottima ergonomia in entrambe le modalità di lavoro grazie all'impugnatura girevole con controllo della velocità variabile. Come aspiratore-tritratore con impugnatura anteriore aggiuntiva, stella di triturazione in metallo e tracolla imbottita. Il sacco di raccolta di serie è agganciato al tubo di aspirazione e offre il massimo spazio per le gambe grazie al suo design asimmetrico. Sacco di raccolta spalleggiato disponibile come accessorio. Utilizzo come soffiatore con bocchetta tonda e tubo di soffiaggio regolabile in lunghezza su due livelli. Ugello piatto per una maggiore velocità dell'aria disponibile come accessorio.

**SHA 56** senza batteria e caricatore  
Codice **SA02 011 7100** **CHF 320.--**<sup>④</sup>

**Set SHA 56** con AK 20 e AL 101  
Codice **SA02 200 0005** **CHF 480.--**<sup>④</sup>



### CARBURANTI E LUBRIFICANTI ADATTI

LI TROVATE A PARTIRE **DA PAGINA 372**



### LE BATTERIE ADATTE E ULTERIORI ACCESSORI

LI TROVATE A PARTIRE **DA PAGINA 73**



### PRONTO ALL'USO CON UNA SEMPLICE ROTAZIONE

Indipendentemente dal fatto che usate SHA 56 come aspiratore-tritratore o come soffiatore, l'impugnatura girevole assicura un'eccellente ergonomia in entrambe le applicazioni e quindi ancora più comfort sul lavoro. Per una conversione senza l'ausilio di utensile da aspiratore-tritratore a soffiatore - o viceversa - basta girare l'impugnatura di 180 gradi e SHA 56 può già essere comodamente impugnato. Il regolatore di velocità variabile sull'impugnatura permette di regolare continuamente la potenza di aspirazione e di soffiaggio dell'SHA 56. Specialmente per l'utilizzo come aspiratore-tritratore, l'impugnatura angolata supplementare dell'SHA 56 assicura una posizione della mano ancora più comoda.

① Peso senza carburante, completo

② Peso, senza batteria, in modalità di aspirazione

③ Peso senza cavo

④ Spiegazione dei simboli a pagina 486

⑤ Vantaggio di prezzo nell'acquisto di un set rispetto all'acquisto dei singoli componenti

⑥ Prezzo incl. TRA



### SACCO DI RACCOLTA CHE RIDUCE LE EMISSIONI DI POLVERE

45 l. Per applicazioni particolarmente polverose. Per l'utilizzo con SHA 56 selezionare il set montaggio sacco di raccolta.



Per SH 86, SHA 56, SHE 71 e SHE 81  
Codice 4229 708 9701

**CHF 59.--**

### SET MONTAGGIO SACCO DI RACCOLTA

45 l. Riduce il peso dell'attrezzo per lavorare senza affaticarsi. Set di montaggio composto da sacco di raccolta, manicotto e adattatore. Possibilità di montaggio senza l'ausilio di utensili.



Per SHA 56  
Codice SA02 007 1000

**CHF 95.--**

### UGELLO PIATTO CURVO

La bocchetta piatta curva può essere utilizzata per rimuovere efficacemente fogliame o erba tagliata da superfici pianeggianti di grandi dimensioni, grazie al flusso d'aria ampiamente disperso e parallelo al terreno.



Per SH 86, SHA 56, SHE 71 e SHE 81  
Codice 4241 708 6302

**CHF 19.--**

### SET PER LA PULIZIA DELLE GRONDAIE

Per eliminare sporcizia e foglie. Tubo soffiante lungo circa 3 m.



Per SH 86, SHE 71 e SHE 81  
Codice 4241 007 1003

**CHF 82.--**



### KIT DI MANUTENZIONE

Con il Service Kit per soffiatori e aspiratori-tritutori STIHL a benzina, è possibile eseguire autonomamente semplici interventi di manutenzione: ogni kit include una candela, un filtro carburante e un filtro dell'aria in tessuto non tessuto o HD2. Una manutenzione standard proattiva e regolare può proteggere il dispositivo da sporcizia o danni e aumentarne la durata. Oltre alla chiave combinata, in dotazione con l'attrezzo STIHL, non sono necessari altri strumenti per la manutenzione.

**Kit di manutenzione 36** per BG 56 (codice attrezzo < 290821925), SH 86 (codice attrezzo < 290657469)

Codice 4241 007 4100

**CHF 24.--**

**Kit di manutenzione 37** SH 86 (codice attrezzo > 291051831)

Codice 4241 007 4101

**CHF 39.--**

Codice

Prezzi consigliati dal produttore, non vincolanti, in CHF

Cilindrata (cm<sup>3</sup>)  
Tensione nominale (V)  
Potenza assorbita (kW)  
Peso (kg), incluso accessorio  
Livello di pressione acustica<sup>①</sup> (dB(A))  
Livello di potenza sonora<sup>②</sup> (dB(A))  
Valore delle vibrazioni a sinistra / a destra<sup>③</sup> (m/s<sup>2</sup>)  
Motore STIHL (2-MIX / 4-MIX<sup>®</sup>) / Sistema a batteria STIHL  
Flusso aria (m<sup>3</sup>/h) in regime d'aspirazione

Forza di soffiaggio<sup>④</sup> (N)  
Max. velocità dell'aria (m/s) con ugello rotondo / ugello piatto  
Flusso aria (m<sup>3</sup>/h) con ugello tondo / ugello piatto  
Volume del sacco di raccolta (l)  
Sistema antivibrante STIHL  
STIHL ElastoStart  
Ugello tondo / ugello piatto  
Regolazione della velocità continua  
Pompa carburante manuale

#### ASPIRATORE-TRITURATORE A BENZINA

<b>SH 86</b>	4241 011 0932	650.--	27,2	-	-	5,8 <sup>④</sup>	93	106	2,5 / 1,9	2-MIX	770	15	76 / 89	755 / 620	45	●	●	●/●	●	●
--------------	---------------	--------	------	---	---	------------------	----	-----	-----------	-------	-----	----	---------	-----------	----	---	---	-----	---	---

#### ASPIRATORI-TRITURATORI A BATTERIA<sup>®</sup>

<b>SHA 56</b>	in modalità di aspirazione	SA02 011 7100	320.-- <sup>⑤</sup>	-	36	-	4,2 <sup>④</sup>	83	96	0,8 / 0,8	Sistema AK	510	-	-	-	40	-	-	●/○	●	-
							3,2 <sup>④</sup>	81	96	1,1 <sup>④</sup> / -											
<b>Set SHA 56</b> con AK 20 + AL 101	in modalità di aspirazione	SA02 200 0005	480.--	-	36	-	5,4 <sup>④</sup>	83	96	0,8 / 0,8	Sistema AK	510	-	-	-	40	-	-	●/○	●	-
							4,4 <sup>④</sup>	81	96	1,1 <sup>④</sup> / -											

#### ASPIRATORI-TRITURATORI ELETTRICI<sup>®</sup>

<b>SHE 71</b>	4811 011 0827	225.--	-	230	1,1	4,1 <sup>④</sup>	85	101	1,2 / 0,8	-	540	9	- / 70	- / 485	45	-	-	- / ●	-	-
<b>SHE 81</b>	4811 011 0836	295.--	-	230	1,4	4,5 <sup>④</sup>	88	103	5,6 / 2,6	-	610	12	- / 82	- / 565	45	-	-	- / ●	●	-

Prezzi consigliati dal produttore, non vincolanti, in CHF

① Fattore K secondo RL 2006 / 42 / EG = 2.0 dB(A)

② Fattore K secondo RL 2006 / 42 / EG = 2 m/s<sup>2</sup>

③ La forza è indicata in Newton (N) per confrontare la potenza dei soffiatori

④ Peso senza carburante, completo

⑤ Peso senza batteria

● Peso batteria inclusa, senza caricatore

○ Peso senza cavo

⑥ In Boost

⑦ Prezzo senza batteria e caricatore

⑧ Prezzo incl. TRA

● Di serie  
○ Da montare (accessorio)



## SPAZZATRICI IN DETTAGLIO



### TECNOLOGIA

- 01** GUARNIZIONE A STRISCIA E FILTRO ARIA  
Catturano anche le particelle più fini.
- 02** SISTEMA PULENTE STIHL MULTICLEAN  
Cattura diversi tipi di sporco, da quello umido e pesante, alle lattine e alle bottigliette in PET. Grazie allo spazzolone rotativo di STIHL MultiClean PLUS è possibile raccogliere anche la polvere più sottile. L'attrezzo raccoglie lo sporco davanti a sé, in modo che non resti attaccato al di sotto.
- 03** MATERIALI DUREVOLI  
Sulle setole in nylon resistente all'usura STIHL offre una garanzia di quattro anni.

### COMFORT

- 04** PRATICO CONTENITORE DELLO SPORCO  
Contenitore molto capiente che occupa poco spazio. L'attrezzo può essere riposto in verticale sul contenitore senza che il materiale catturato fuoriesca.
- 05** REGOLAZIONE CENTRALIZZATA DELL'ALTEZZA E DISPOSITIVO ABBASSASETOLE  
Permette di adattare le spazzatrici a diversi tipi di fondo. Le spazzole sporgenti ai lati e il dispositivo abbassasetole garantiscono una pulizia completa anche a filo delle pareti o lungo i cordoli.
- 06** TRASMISSIONE A LUNGA DURATA E IMPUGNATURA ERGONOMICA REGOLABILE IN ALTEZZA  
Il peso ridotto, l'ingranaggio a lunga durata con trasmissione di forza ottimale e l'impugnatura ergonomica fanno sì che l'attrezzo si possa spingere facilmente e comodamente.

Si prega di notare che non tutti i prodotti presentano le stesse caratteristiche. In questa pagina sono descritte solo le più importanti. Maggiori informazioni e chiarimenti sono disponibili da pagina 486 e in internet sul sito [stihl.ch](http://stihl.ch).

## SPAZZATRICI

- Per utilizzo privato e per applicazioni professionali
- Per pulire viottoli, parcheggi o passi carrai
- Spazzano lo sporco grossolano, fine, pesante e bagnato
- Con efficiente sistema di pulizia STIHL MultiClean e MultiClean Plus



### KG 550

Capacità contenitore 25 l • Larghezza utile 55 cm • 6,0 kg

Per spazzare attorno all'abitazione privata. Sistema di pulizia STIHL MultiClean, regolazione centralizzata dell'altezza a 8 livelli, ruote guida laterali, adatta per l'esterno, 4 anni di garanzia sulle setole in nylon resistenti all'usura.

Codice 4860 019 4705

CHF 280.--



### KG 770

Capacità contenitore 40 l • Larghezza utile 77 cm • 15,0 kg

Per pulire grandi superfici interne ed esterne sollevando poca polvere. Sistema di pulizia STIHL MultiClean PLUS, regolazione centralizzata dell'altezza a 7 livelli, spazza sollevando poca polvere, dispositivo abbassasetole, impugnatura ergonomica regolabile a 2 livelli di altezza, impugnatura confortevole, ruote guida laterali, manico per il trasporto, riponibile in verticale con poco ingombro, 4 anni di garanzia sulle setole in nylon resistenti all'usura.

Codice 4860 019 4707

CHF 690.--

Prezzi consigliati dal produttore, non vincolanti, in CHF







APIII  
SYSTEM  
AP 200

### KGA 770

36 V • Capacità contenitore 40 l • Larghezza utile 77 cm • 17,0 kg<sup>①</sup>

Spazzatrice a batteria per grandi superfici interne ed esterne. Sistema di pulizia STIHL MultiClean PLUS, regolazione centralizzata dell'altezza a 7 livelli, ruote guida laterali, manico per il trasporto, riponibile in verticale con poco ingombro, impugnatura ergonomica regolabile a 2 livelli di altezza. Si spinge molto facilmente e con poca fatica grazie all'azionamento a batteria di spazzole a disco e spazzolone rotativo. Ciò consente una pulizia efficace di bordi e angoli, anche se l'attrezzo è fermo. Garanzia di 4 anni sulle setole in nylon resistente all'usura.

KGA 770 senza batteria e caricatore  
Codice 4860 011 4704

CHF1070.--<sup>②</sup>



### LE BATTERIE ADATTE E ULTERIORI ACCESSORI

LI TROVATE A PARTIRE DA PAGINA 48



## IDROPULTRICI AD ALTA PRESSIONE IN DETTAGLIO

- 01 MAGGIORE DURATA DI VITA
- 02 TRASMISSIONE POTENTE
- 03 ROBUSTO E STABILE
- 04 PRATICO RIMESSAGGIO
- 05 CONFORTEVOLE MANEGGEVOLEZZA
- 06 TRASPORTO COMODO
- 07 BEN RIPOSTO



### TECNOLOGIA

- 01 DUREVOLE**  
Tutte le idropultrici ad alta pressione dispongono di una pompa in alluminio di alta qualità e di un pistone in acciaio inossidabile.
- 02 MOTORE A INDUZIONE PRIVO DI SPAZZOLE**  
I motori a induzione senza spazzole montati sulle idropultrici ad alta pressione STIHL sono particolarmente robusti e duraturi.
- 03 TUBO FLESSIBILE AD ALTA PRESSIONE RINFORZATO CON ACCIAIO**  
Il tubo flessibile ad alta pressione rinforzato con tessuto in acciaio è particolarmente robusto e adatto per l'impiego in condizioni estreme.

### COMFORT

- 04 AVVOLGITUBO INTEGRATO**  
I modelli PLUS hanno un avvolgitubo integrato per riporre comodamente e in sicurezza il tubo ad alta pressione. La maniglia della manovella può essere ripiegata per il trasporto e lo stoccaggio.
- 05 PISTOLA COMFORT CON GIUNTO ANTI-TORSIONE A INNESTO RAPIDO E TUBO SPRUZZATORE ROTANTE**  
Il giunto anti-torsione a innesto rapido consente un facile collegamento e scollegamento della pistola con il tubo flessibile ad alta pressione. Con l'ausilio del tubo spruzzatore rotante, l'allineamento del getto ad alta pressione può sempre essere adattato in modo ideale all'attuale attività di pulizia.
- 06 MANICO TELESCOPICO IN ALLUMINIO**  
Manico telescopico di alta qualità ed estraibile per un trasporto confortevole e un rimessaggio poco ingombrante.
- 07 VANO INTEGRATO PORTA-UGELLI**  
Pratico vano per riporre gli ugelli, che sono così ben protetti e non vanno persi.

Codice

Prezzi consigliati dal produttore, non vincolanti, in CHF

Capacità contenitore (l)  
Larghezza utile (cm)  
Tensione nominale (V)  
Peso (kg)  
Livello di pressione acustica<sup>①</sup> (dB(A))  
Livello di potenza sonora<sup>②</sup> (dB(A))  
Per superfici fino a ... (m<sup>2</sup>)

Sistema di pulizia

Regolazione centralizzata dell'altezza  
Elemento protettivo per gli ingranaggi a lunga durata  
Guarnizione perimetrale a striscia su tutto l'attrezzo + filtro aria  
Dispositivo abbassasetole  
Stegola ergonomica  
Azionamento a batteria (per spazzole a disco / spazzoloni rotativi)  
Uso all'interno: conglomerati di pietra / pavimento continuo sigillato  
Uso all'esterno: asfalto / calcestruzzo lavato / conglomerati di pietra / pietre per pavimentazioni

#### SPAZZATRICI

<b>KG 550</b>	<b>4860 019 4705</b>	<b>280.--</b>	25	55	-	6,0	-	-	300	MultiClean	●	-	-	-	-	-/-	-/-	●/●/●/●
<b>KG 770</b>	<b>4860 019 4707</b>	<b>690.--</b>	40	77	-	15,0	-	-	1500	MultiClean PLUS	●	●	●	●	●	-/-	●/●	●/●/●/●

#### SPAZZATRICE A BATTERIA<sup>③</sup>

<b>KGA 770</b>	<b>4860 011 4704</b>	<b>1070.--<sup>④</sup></b>	40	77	36	17,0 <sup>⑤</sup>	64	80	2000	MultiClean PLUS	●	●	●	●	●	●/●	●/●	●/●/●/●
----------------	----------------------	----------------------------	----	----	----	-------------------	----	----	------	-----------------	---	---	---	---	---	-----	-----	---------

Prezzi consigliati dal produttore, non vincolanti, in CHF

① Peso senza batteria  
② Spiegazione dei simboli a pagina 486

③ Fattore K secondo RL 2006/42/EG = 2,0 dB(A)  
④ Prezzo senza batteria e caricatore  
⑤ Prezzo incl. TRA

● Di serie

Si prega di notare che non tutti i prodotti presentano le stesse caratteristiche. In questa pagina sono descritte solo le più importanti. Maggiori informazioni e chiarimenti sono disponibili da pagina 486 e in internet sul sito [stihl.ch](http://stihl.ch).



## IDROPULITRICI AD ALTA PRESSIONE CLASSE COMPATTA

- Per lavori di pulizia attorno a casa e nel giardino e per pulire il proprio veicolo<sup>①</sup>
- Per togliere la sporcizia da mobili da giardino, scale, passaggi e terrazze
- Attrezzi di base compatti, comodi e potenti
- Con dettagli curati e un equipaggiamento di alta qualità



### RE 80 X

Max. 120 bar • max. 430 l/h • 7,0 kg

Attrezzo particolarmente compatto e portatile con un peso ridotto per un facile trasporto e uno stoccaggio salvaspazio. Con robusta pompa ad alta pressione in alluminio, ugello rotante, ugello a getto piatto regolabile, set per spruzzatura detergente. Rimessaggio salvaspazio e sicuro degli accessori direttamente sull'idropulitrice ad alta pressione. Innesto rapido per un facile collegamento del tubo ad alta pressione all'idropulitrice ad alta pressione e alla pistola.

Codice  
RE02 011 4553

**CHF 149.--<sup>②</sup>**



### RE 90 PLUS

Max. 130 bar • max. 440 l/h • 9,0 kg

Idropulitrice ad alta pressione leggera e compatta con pompa ad alta pressione in alluminio, ugello rotante, ugello piatto per getto impostabile e set per spruzzatura detergente. Posizione di parcheggio per posare la lancia durante le pause di lavoro e un rimessaggio sicuro e salvaspazio per riporre gli accessori direttamente sull'attrezzo. Innesto rapido per un facile collegamento del tubo ad alta pressione all'idropulitrice ad alta pressione e alla pistola. Avvolgitubo con guida per un rimessaggio semplice e il facile impiego del tubo ad alta pressione.

Codice  
RE02 011 4524

**CHF 215.--<sup>②</sup>**



### RE 100 PLUS CONTROL

Max. 150 bar • max. 450 l/h • 9,0 kg

Idropulitrice ad alta pressione particolarmente confortevole e leggera con PLUS di comfort. Funzione CONTROL con regolazione della pressione premendo un pulsante e indicatore della pressione a LED direttamente sulla pistola, avvolgitubo per il facile impiego e rimessaggio del tubo ad alta pressione. Ugello - 3-in-1 con ugello rotante integrato, ugello a getto piatto e ugello per detersivi. Rimessaggio sicuro e salvaspazio degli accessori direttamente sull'idropulitrice ad alta pressione.

Codice  
RE02 011 4554

**CHF 239.--<sup>②</sup>**

Prezzi consigliati dal produttore, non vincolanti, in CHF

X = Versione portatile

① Si prega di osservare le normative locali in merito all'ammissibilità della pulizia di veicoli.

② Prezzo incl. TRA



### GLI ACCESSORI ADATTI

LI TROVATE A PARTIRE  
DA PAGINA 340



### RE 130 PLUS

Max. 170 bar • max. 500 l/h • 21,2 kg

Idropulitrice ad alta pressione particolarmente potente e robusta, dotata di un'ampia dotazione. Motore a induzione senza spazzole, pompa in alluminio di alta qualità e tubo ad alta pressione corazzato in acciaio. Design compatto con impugnatura telescopica estensibile in alluminio. Vano portaoggetti ad apertura laterale con ugello integrato e alloggiamento per il cavo di alimentazione. Pistola ad alta pressione confortevole e a risparmio energetico con impugnatura morbida e lancia extra-lunga. Con ugello rotante, ugello a getto piatto regolabile e set di spruzzatori per detersivi. Tubo flessibile ad alta pressione di 9 m di lunghezza, resistente e rinforzato in acciaio, con attacco rapido. Con avvolgitubo e robusta guida del tubo in alluminio per una gestione e uno stoccaggio particolarmente facile del tubo ad alta pressione.

Codice  
4950 011 4568

**CHF 590.--**

### RE 100 PLUS CONTROL CON REGOLAZIONE E INDICATORE DELLA PRESSIONE

Una volta stabilito il collegamento tra l'unità di radiotrasmissione e l'idropulitrice ad alta pressione, è possibile impostare tre diversi livelli di pressione direttamente sulla pistola.



#### INDICATORE PRESSIONE

L'indicatore a LED informa sul valore di pressione correntemente impostato.

#### INIZIALIZZAZIONE E AVVIO DELLA CONNESSIONE

Dopo la riuscita creazione del collegamento tra unità radio e idropulitrice ad alta pressione si può impostare la pressione desiderata direttamente dalla pistola.

#### REGOLAZIONE DELLA PRESSIONE

È possibile impostare tre diversi livelli di pressione con il semplice azionamento di un pulsante.

### UGELLO 3 IN 1

Per un lavoro flessibile, è possibile alternare tra ugello a getto piatto, ugello rotante e getto di detergente semplicemente ruotando l'ugello.



#### UGELLO ROTANTE

Per rimuovere lo sporco ostinato da superfici non delicate.

#### UGELLO DETERGENTE

Per l'erogazione di acqua miscelata con detergente dal serbatoio del detergente dell'idropulitrice ad alta pressione.

#### UGELLO A GETTO PIATTO

L'ugello standard per la pulizia di sporco comune su varie superfici.



## ACCESSORI PER RE 80 X - RE 130 PLUS

- Per ampliare la gamma di applicazioni
- Svariate soluzioni per facilitare il lavoro
- Accessori per lavori speciali di pulizia



### NUOVO PARASPRUZZI

Per la protezione dagli spruzzi d'acqua. Setole lunghe e flessibili per un adattamento ottimale ai diversi oggetti da pulire. Dado di serraggio di grandi dimensioni per un facile fissaggio alla lancia ad alta pressione.



Per RE 80 X - RE 130 PLUS  
Codice 4910 550 9000

CHF 39.--

### SPAZZOLA DI LAVAGGIO PER SUPERFICI

Larghezza circa 28,5 cm. Per pulire superfici delicate. Con labbro in gomma integrato per la rimozione di acqua residua.



Per RE 80 X - RE 130 PLUS  
Codice 4910 500 6000

CHF 27.--

### KIT PER PULIZIA VEICOLI

Costituito da spazzola di lavaggio, ugello per veicoli e ugello ad angolo (90°).



Per RE 90 PLUS - RE 130 PLUS, con innesto a scatto  
(per modelli prima del 2022)  
Codice 4910 500 6100

CHF 55.--

Per RE 80 X - RE 130 PLUS, con innesto a baionetta  
(per modelli a partire dall'anno 2022)  
Codice 4910 500 6101

CHF 55.--

### PULITRICE PER SUPERFICI

**RA 90**  
Ø 25,5 cm. Per la pulizia rapida e senza schizzi di superfici medio-grandi. Con regolazione della pressione.



Per RE 80 X - RE 130 PLUS  
Codice 4910 500 3902

CHF 50.--

**RA 110**  
Ø 31 cm. Per la pulizia rapida e senza schizzi di superfici grandi. Con regolazione della pressione.



Per RE 80 X - RE 130 PLUS  
Codice 4910 500 3901

CHF 82.--

Prezzi consigliati dal produttore, non vincolanti, in CHF

### NUOVO - DISPONIBILE DALLA PRIMAVERA 2024 RULLO SPAZZOLA ROTANTE

Per la pulizia delicata di superfici più grandi e sensibili (ad es. terrazze con rivestimenti in legno o pietra, facciate o portoni di garage). Applicabile direttamente sulla pistola, sul tubo lancia o anche sul tubo lancia telescopico, a seconda delle necessità. Facile sostituzione delle setole grazie alla chiusura rapida. Lavorazione senza bordi con una larghezza di lavoro di circa 30 cm.



Per RE 80 X - RE 130 PLUS  
Codice 4910 550 3400

CHF 76.--

### SPAZZOLA DI LAVAGGIO ROTANTE

Ø 15,5 cm. Per una pulizia efficace delle superfici delicate, con spazzola a corona rotante e angolo di lavoro regolabile.



Per RE 80 X - RE 130 PLUS  
Codice 4910 500 5900

CHF 55.--



### PULIRE IN MODO PIÙ EFFICACE GRAZIE AD ACCESSORI VERSATILI

Con il nostro vasto assortimento di accessori, potete ampliare lo spettro di applicazione della Vostra idropulitrice ad alta pressione STIHL e adattarla ancora di più alle Vostre esigenze. Ad esempio, se volete pulire a fondo ma con delicatezza le superfici sensibili, potete utilizzare la nostra spazzola per il lavaggio delle superfici o la spazzola di lavaggio rotante. Se avete bisogno di pulire superfici più ampie intorno alla casa e al giardino, la nostra pulitrice per superfici è la scelta giusta per Voi. Naturalmente abbiamo anche i prodotti STIHL per la pulizia e la cura adatti a tutti i compiti, che potete trovare a pagina 344.



**TUBO FLESSIBILE TESSILE PIATTO CON CASSETTA**

Lunghezza 12 m. Tubo per bassa pressione inclusivo di custodia per un facile svolgimento/avvolgimento. E per un rimessaggio poco ingombrante. Alloggiamento direttamente sull'attrezzo possibile. Temperatura massima dell'acqua in entrata: 20 °C. Il portatubo è necessario per fissare la cassetta all'idropulitrice ad alta pressione.



Per RE 130 PLUS  
Codice 4910 500 8600

**CHF 67.--****ACCESSORI: PORTATUBO**

In combinazione con il portatubo, il tubo piatto in tessuto con cassetta può essere conservato direttamente sull'attrezzo.

Per RE 110 PLUS - RE 130 PLUS  
Codice 4950 790 5400

**CHF 20.--****VALVOLA ANTIRIFLUSSO, COMPRESI GIUNTI 3/4"Ⓞ**

Impedisce il riflusso dell'acqua dall'idropulitrice alla rete idrica.



Per RE 80 X - RE 130 PLUS  
Codice 4900 500 5700

**CHF 90.--****PROLUNGHE PER TUBO FLESSIBILE AD ALTA PRESSIONEⓄ**

Per un raggio d'azione maggiore. Con giunto a innesto rapido.



Lunghezza 7 m, rinforzo in tessuto per RE 80 X - RE 130 PLUS  
Codice 4910 500 0801

**CHF 55.--**

Lunghezza 9 m, rinforzo con acciaio per RE 80 X - RE 130 PLUS  
Codice 4910 500 0802

**CHF 95.--****TUBO LANCIA LUNGO, AD ANGOLO**

Lunghezza 1,08 m. Robusto tubo lancia ad angolo con ugello, per pulire punti difficili da raggiungere.

Per RE 80 X - RE 130 PLUS  
Codice 4910 500 1900

**CHF 55.--****EROGATORE PER SCHIUMA**

Elevato effetto pulente grazie alla schiuma a lunga adesione. Getto e angolo di spruzzo regolabile. Con sistema di dosaggio e ampia imboccatura per il riempimento.



Per RE 80 X - RE 130 PLUS  
Codice 4910 500 9600

**CHF 41.--****PROLUNGA PER TUBO LANCIA**

Lunghezza 43 cm.



Per RE 80 X - RE 130 PLUS  
Codice 4910 500 0900

**CHF 27.--****NUOVO TUBO LANCIA TELESCOPICO**

Estensibile con sganci rapidi, lunghezza da 1,57 a 4 m. Per la pulizia di punti difficilmente accessibili (ad es. facciate o tetti). Innesto a baionetta per l'utilizzo congiunto con gli ugelli per alta pressione STIHL e gli accessori per idropultrici STIHL. Lavoro confortevole con soli 2,9 kg, inclusa la tracolla.

Per RE 80 X - RE 130 PLUS  
Codice 4910 550 3500

**CHF 139.--****DISPOSITIVO PER SABBIAATURA A UMIDO**

Lunghezza 4 m. Per la sabbiaatura a umido di muri e parti metalliche. I risultati migliori si ottengono con il granulato da spruzzo STIHL SB 90.



Per RE 80 X - RE 130 PLUS  
Codice 4910 500 1800

**CHF 110.--****SET PER LA PULIZIA DEI TUBI**

Lunghezza 15 m, diametro esterno: tubo 10 mm, testa 13,7 mm (sul dado del raccordo). Adatto per tubi di piccolo diametro. Con ugello.



Per RE 80 X - RE 130 PLUS  
Codice 4910 500 8000

**CHF 67.--****SET PER ASPIRAZIONE**

Lunghezza 3 m. Per alimentazione senza pressione con acqua di serbatoi e cisterne. Si consiglia l'utilizzo di un filtro per l'acqua.



Per RE 80 X - RE 130 PLUS  
Codice 4910 500 0500

**CHF 50.--****FILTRO PER L'ACQUA**

Protegge la pompa dalle impurità nell'acqua in entrata, attacco 3/4".



Per RE 80 X - RE 130 PLUS  
Codice 4910 500 5400

**CHF 14.--**

Prezzi consigliati dal produttore, non vincolanti, in CHF

Ⓞ Rispettare le norme della società di approvvigionamento idrico. Se necessario, utilizzare una separazione di sistema in conformità con le norme quando ci si collega alla rete dell'acqua potabile. (ad esempio, un dispositivo antiriflusso)  
Ⓞ La prolunga per il tubo flessibile d'alta pressione non si può avvolgere sul tamburo del tubo flessibile



## DETERGENTI PER IDROPULITRICI AD ALTA PRESSIONE

- Appositamente studiati per l'uso con le idropultrici ad alta pressione STIHL
- Il detergente adatto a ogni tipo di pulizia
- Granulato da spruzzo per lo sporco più ostinato

### DETERGENTE PER CERCHIONI CR 100



Per rimuovere senza fatica la sporcizia più resistente (ad es. per la rimozione di polvere dei freni e residui di sporco su strada). Per cerchi in lega leggera e acciaio.



500 ml  
Codice 0782 516 9400

CHF 13.--

### SHAMPOO PER VETTURE & CERA CC 100



Per rimuovere da veicoli di ogni tipo la tipica sporcizia stradale come sale, polvere e insetti. Schiumogeno, componenti pregiate della cera, brillantezza splendente, effetto perlato durevole.



1 l  
Codice 0782 516 9300

CHF 9.--

### DETERGENTE PER PIETRE E FACCIATE CS 100



Per facciate e superfici dure in pietra, cemento, legno o piastrelle. Rimuove efficacemente lo sporco ostinato, come strati di verde, gas di scarico, fuliggine e polvere.



5 l  
Codice 0782 516 9500

CHF 28.--

### DETERGENTE UNIVERSALE CU 100



Per rimuovere delicatamente diversi tipi di sporco da superfici dure intorno a casa e in giardino. Indicato per superfici verniciate, metalliche, in pietra, materiale sintetico e vetro.



1 l  
Codice 0782 516 9100

CHF 9.--

### DETERGENTE UNIVERSALE PROFESSIONALE CP 200



Per l'impiego professionale e per tutte le superfici dure, ad eccezione dei tessuti, rimuove i più diversi depositi di sporco, come per esempio olio e grasso, fuliggine, polvere e sporco degli insetti.



11  
Codice 0782 516 9200

CHF 11.--

### GRANULATO DA SPRUZZO SB 90



Per sabbature a umido di superfici robuste come muratura o metallo. Rimuove ruggine o vecchie pitture, senza silicone, per tutti i dispositivi STIHL di sabbatura a umido.



Secchio, 25 kg  
Codice 0797 010 2052

CHF 44.--

Pacco di ricarica, 25 kg  
Codice 0797 010 2038

CHF 33.--

### SG 11 PLUS

Irroratore a mano con manopola dosatrice per erogare detersivi e solventi, ad es. CP 200, SuperClean oder VarioClean. Capacità 1,5 l, pressione massima 3 bar, guarnizioni EPDM per detersivi e solventi con pH compreso tra 7 e 14. Per una maggiore durata la pompa è dotata di uno speciale elemento protettivo.



Codice 4255 019 4912

CHF 40.--

QUANDO SI UTILIZZANO PRODOTTI PER LA PULIZIA E LA CURA ALL'APERTO, È NECESSARIO RISPETTARE LE NORME LOCALI IN MATERIA DI ACQUE REFLUE.



#### RIEMPIMENTO DEL DETERGENTE


Per utilizzare i detersivi con le idropultrici STIHL, inserire semplicemente il detergente nel set di spruzzatura in dotazione o nel serbatoio del detergente sull'attrezzo (a seconda dell'idropultrice).



#### APPLICAZIONE DEL DETERGENTE

A proposito: per migliorare le prestazioni di pulizia, offriamo uno speciale erogatore per schiuma. La schiumosità, la dosabilità e la possibilità di regolazione della geometria del getto migliorano l'applicazione del detergente e quindi le prestazioni di pulizia.

➔ Il nostro erogatore per schiuma si trova a pagina 342





**Codice**

**Prezzi consigliati dal produttore, non vincolanti, in CHF**

			Pressione di lavoro (bar)	Pressione massima <sup>ⓐ</sup> (bar)	Portata acqua minima (l/h)	Portata acqua max. (l/h)	Max. temperatura acqua in entrata (°C)	Peso, attrezzo pronto all'uso (kg)	Potenza assorbita (kW)	Livello di pressione acustica <sup>ⓑ</sup> (dB(A))	Livello di potenza sonora <sup>ⓑ</sup> (dB(A))	Valori di vibrazione <sup>ⓑ</sup> (m/s <sup>2</sup> )
<b>RE 80 X</b>	<b>RE02 011 4553</b>	<b>149.--</b>	10 - 90	120	330	430	40	7,0	1,7	75,0	89,0	≤ 2,5
<b>RE 90 PLUS</b>	<b>RE02 011 4524</b>	<b>215.--</b>	10 - 100	130	350	440	40	9,0	2,1	76,0	90,0	≤ 2,5
<b>RE 100 PLUS CONTROL</b>	<b>RE02 011 4554</b>	<b>239.--</b>	10 - 110	150	350	450	40	9,0	2,1	76,0	89,0	≤ 2,5
<b>RE 130 PLUS</b>	<b>4950 011 4568</b>	<b>590.--</b>	10 - 135	170	420	500	40	21,2	2,3	74,0	86,0	≤ 2,2

**IDROPULITRICI AD ALTA PRESSIONE, CLASSE COMPATTA<sup>ⓐⓑ</sup>**

Lunghezza cavo di alimentazione (m)	Tensione nominale (V/n° di fasi/Hz)	Numero di giri (min <sup>-1</sup> )	Set per spruzzatura del detergente / serbatoio del detergente	Serbatoio detergente, trasparente (l)	Tubo ad alta pressione (lunghezza in m)	Tubo ad alta pressione rinforzato in acciaio	Comoda pistola ad alta pressione con lancia rotante e Softgripp	Testa della pompa in alluminio	Regolazione della pressione e del flusso sull'attrezzo / pistola	Manico telescopico in alluminio	Impugnatura per il trasporto	Coperchio apribile con alloggiamento per gli ugelli	Innesto rapido per tubo ad alta pressione	Tamburo integrato tubo flessibile alta pressione	Giunto antitorione all'attacco della pistola	Ugello rotante
5	230/1-/50	20000	●/-	0,5	5	-	-	●	-/-	-	-	-	●	-	●	●
5	230/1-/50	21000	●/-	0,5	7	-	-	●	-/-	-	-	-	●	-	●	●
5	230/1-/50	20000	-/●	0,5	7	-	-	●	-/●	-	-	-	●	●	●	●
5	230/1-/50	2850	●/-	0,5	9	●	●	●	-/-	●	●	●	●	●	●	●

● Di serie X = Versione portatile  
 ○ Da montare (accessorio)  
 ⓐ Massima pressione di sistema ammessa  
 ⓑ Fattore K secondo RL 2006 / 42 / EG = 2,0 dB(A)  
 ⓑ Fattore K secondo RL 2006 / 42 / EG = 1,5 m/s<sup>2</sup> (RE 90), 2,0 m/s<sup>2</sup> (ab RE 100), con ugello a getto piano

ⓐ Nell'uso delle idropulitrici STIHL ad alta pressione rispettate le vigenti norme locali sulle acque reflue.  
 ⓑ Prezzo incl. TRA



## ASPIRATORI AD UMIDO / A SECCO IN DETTAGLIO



### TECNOLOGIA

- 01 SISTEMA A FILTRI MULTIPLI**  
Il sistema di filtri multipli filtra bene sia la polvere grossolana che quella fine. L'elemento filtrante è lavabile, igienico, economico e protegge l'ambiente.
- 02 FUNZIONE DI SOFFIAGGIO**  
La funzione di soffiaggio è adatta alla pulizia di luoghi difficili da raggiungere. A questo scopo, il tubo di aspirazione viene commutato sul collegamento dell'aria di scarico.
- 03 ASPIRAZIONE AD UMIDO E A SECCO**  
Gli aspiratori ad umido/a secco STIHL sono adatti alla pulizia di superfici sia bagnate che asciutte. Il nuovo SEA 20 può essere usato solo su superfici asciutte.

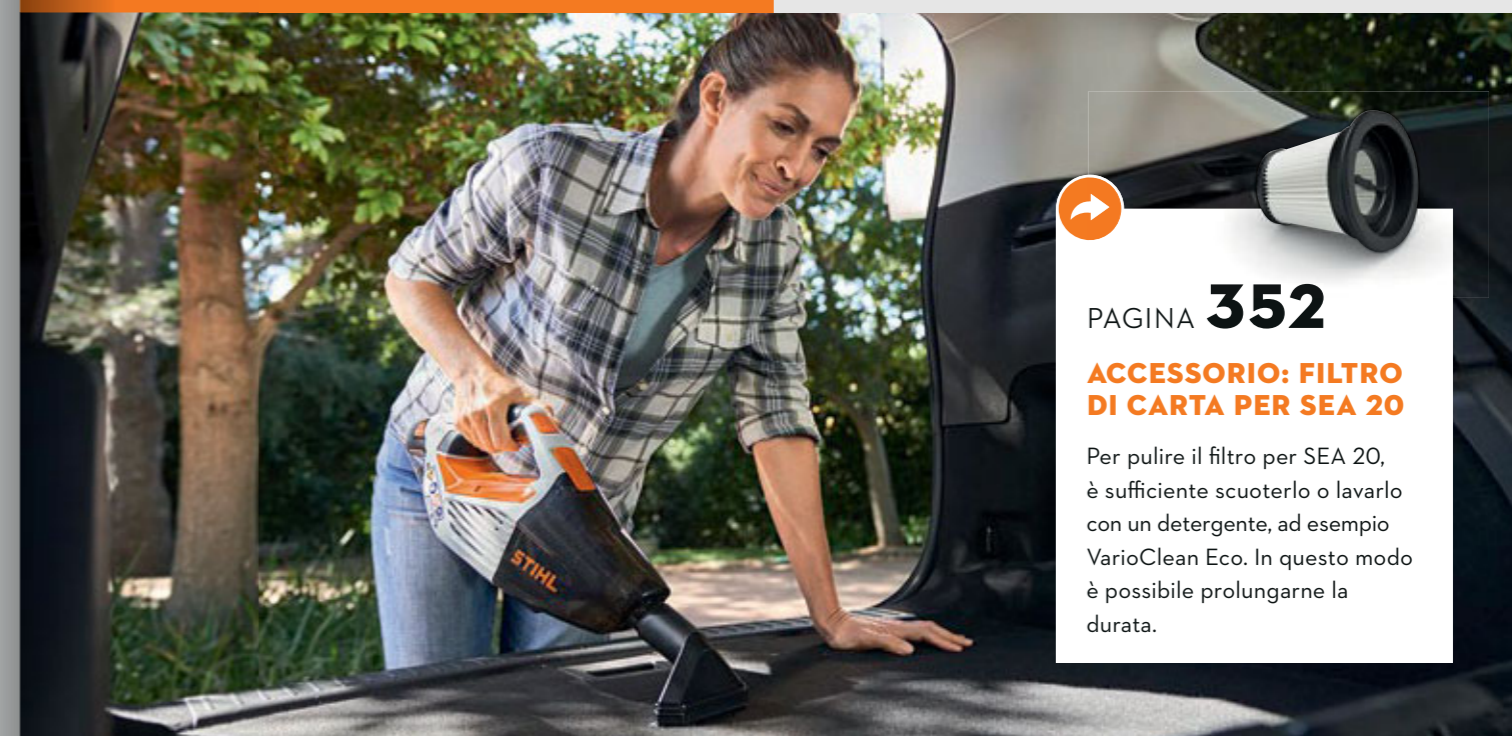
### COMFORT

- 04 UGELLO PER PAVIMENTO COMMUTABILE**  
Quando si passa dai tappeti ai pavimenti lisci, l'ugello per pavimenti può essere facilmente commutato utilizzando l'interruttore a pedale.
- 05 STOCCAGGIO ACCESSORI INTEGRATO**  
A seconda del modello, i numerosi accessori possono essere conservati in una scatola integrata o su supporti forniti. Supporto per il tubo di aspirazione e supporto per il cavo di alimentazione.
- 06 ACCENSIONE AUTOMATICA / PRESA**  
L'aspiratore si accende e si spegne automaticamente tramite l'elettrotensile collegato alla presa di corrente.
- 07 PULIZIA DEL FILTRO**  
Prestazioni ottimali in ogni momento grazie alla pulizia semplice e rapida dell'elemento filtrante.

Si prega di notare che non tutti i prodotti presentano le stesse caratteristiche. In questa pagina sono descritte solo le più importanti. Maggiori informazioni e chiarimenti sono disponibili da pagina 486 e in internet sul sito [stihl.ch](http://stihl.ch).

## ASPIRATORI AD UMIDO / A SECCO

- Aspirapolvere manuale a batteria per la pulizia di piccole superfici asciutte nella zona giorno, nel garage e nella vettura
- Aspiratori a umido e a secco per utilizzo privato in prossimità delle abitazioni e per uso professionale in officine, servizi di pulizia e nell'industria
- Vasta gamma di accessori di alta qualità



PAGINA **352**

### ACCESSORIO: FILTRO DI CARTA PER SEA 20

Per pulire il filtro per SEA 20, è sufficiente scuoterlo o lavarlo con un detergente, ad esempio VarioClean Eco. In questo modo è possibile prolungarne la durata.



### SEA 20

10,8 V • 1,1 kg<sup>①</sup>

Pratica aspirapolvere portatile a batteria per aspirare e pulire piccole superfici asciutte in garage, in officina o in automobile. Con contenitore di raccolta rimovibile facile da svuotare e pulire. Ugello per fughe e ugello universale con accessorio a spazzola rimovibile per diverse applicazioni. Il dispositivo di blocco permette un funzionamento continuo senza dover tenere premuta la leva dell'interruttore. Ottima efficacia filtrante grazie al sistema di filtraggio a due stadi. Il livello di carica della batteria AS 2 è visibile tramite indicatore a LED al tocco di un pulsante. SEA 20 è disponibile come set o in unità singola.

### Contenuto del set:

- 1 × AS 2 batteria agli ioni di litio, 28 Wh, 10,8 V
- 1 × Caricatore standard AL 1
- 1 × Ugello per fughe
- 1 × Ugello universale con accessorio spazzola rimovibile
- 1 × Prolunga tubo, 49 cm
- 1 × Tubo di aspirazione
- 1 × Borsa di trasporto

SEA 20 senza batteria e caricatore, incl. ugelli e borsa di trasporto

Codice **SA03 011 7300**

**CHF 119.--<sup>④</sup>**

Set SEA 20 con AS 2 e AL 1

Codice **SA03 011 7310**

**CHF 159.--<sup>②④</sup>**

Prezzi consigliati dal produttore, non vincolanti, in CHF

① Peso senza batteria e ugelli

② Vantaggio di prezzo nell'acquisto di un set rispetto all'acquisto dei singoli componenti

③ Spiegazione dei simboli a pagina 486

④ Prezzo incl. TRA



**SE 33**

1,4 kW • 210 mbar • 3600 l/min

Per la pulizia di superfici asciutte e umide intorno a casa o per la pulizia dell'auto. Versatile nell'uso grazie alla ricca offerta di accessori. L'ugello convertibile per pavimenti consente di passare agevolmente dall'aspirazione a umido a quella a secco, mentre collegando il tubo di aspirazione al raccordo per l'aria di scarico si può attivare la funzione soffiante. Tubo di aspirazione in 2 pezzi per una buona ergonomia. Gli accessori possono essere riposti direttamente nel attrezzo, ugello per fughe, ugello per pavimenti, tubo flessibile di aspirazione lungo 2 metri.

Codice SE01 012 4405

**CHF109.--<sup>①</sup>****SE 62**

1,4 kW • 210 mbar • 3600 l/min

Per eliminare polvere, sporcizia e liquidi sia in ambienti interni che esterni. Aspirazione ad umido/a secco, funzione di soffiaggio mediante attacco del tubo di aspirazione alla bocchetta di uscita dell'aria, sistema di filtraggio a più stadi, funzione di pulizia filtro, ugello per pavimenti intercambiabile, ugello universale, ugello per fughe.

Codice 4784 012 4408

**CHF 215.--<sup>①</sup>****SE 122 E**

1,5 kW • 250 mbar • 3700 l/min

Avviamento automatico, presa di alimentazione (E), aspirazione ad umido/a secco, sistema di filtraggio a più stadi, funzione di pulizia filtro, cartuccia filtrante/sacchetto filtro, rotelle snodate con freno di stazionamento, impugnatura tubolare in acciaio con innesto rapido, ugello universale, ugello per pavimenti/ per fughe, regolazione della velocità, avviamento dolce, arresto ritardato, adattatore per attrezzo elettrico, scatola accessori e supporto per tubo di aspirazione integrati.

Codice 4774 012 4410

**CHF580.--<sup>①</sup>****SE 133 ME**

1,4 kW • 250 mbar • 4500 l/min

Potente aspiratore a secco/ad umido con dispositivo di inserzione automatica, classe di polveri M. Pulizia automatica del filtro senza perdita di potenza aspirante, controllo automatico della portata, regolazione continua del numero di giri, alloggiamento per agganciare la cassetta degli attrezzi, accessori antistatici anche per l'aspirazione di attrezzature elettriche e a batteria.

Codice 4786 012 4433

**CHF 840.--<sup>①</sup>****CONTENITORE PER BATTERIE PER MONTAGGIO SU SE 133 ME**

Pratico per proteggere e trasportare batterie e accessori. Contenitore batterie (sistema Systainer<sup>3</sup>) direttamente su SE 133 ME. Per avere sempre a portata di mano accanto alla batteria (e non dover trasportare separatamente) strumenti fondamentali come accessori per smerigliatrici, mole e molti altri strumenti. I contenitori per batterie si trovano a pagina 54.

**ASPIRATORE AD UMIDO/A SECCO CERTIFICATO CLASSE DI POLVERE M**

Negli ambienti edili e artigianali con ingente formazione di polvere è impossibile fare a meno di un aspiratore ad umido/a secco per la pulizia.





## ACCESSORI PER ASPIRATORI AD UMIDO / A SECCO

- Accessori per le più svariate applicazioni
- Ugelli per diverse applicazioni
- Tubi prolunga e adattatori
- Tubi di aspirazione



I prezzi di questo catalogo si basano sul listino prezzi in vigore dal 1° gennaio 2024. STIHL si riserva il diritto di modificare i prezzi di vendita consigliati. Potete trovare i prezzi attuali su [stihl.ch](http://stihl.ch).



PAGINA **385**

### VARIOCLEAN ECO

Il nostro detergente speciale, composto al 92% da ingredienti naturali, è ideale per una pulizia accurata e delicata degli elementi filtranti lavabili. Basta spruzzare VarioClean Eco, lasciarlo agire per 5 minuti, sciacquare con acqua e lasciare asciugare: il filtro è nuovamente pronto per l'uso. VarioClean Eco è disponibile in contenitore da 500 ml.

### SACCHETTI FILTRO

Confezione da 5 pezzi. Di carta.

Per SE 33  
Codice SE01 500 9000 **CHF 22.--**

Confezione da 5 pezzi. Realizzato in resistente TNT antistrappo.

Per SE 62 E  
Codice 4901 500 9004 **CHF 26.--**

Con chiusura blocca-polvere per SE 122 E  
Codice 4901 500 9007 **CHF 58.--**

Con chiusura blocca-polvere per SE 133 ME  
Codice 4901 500 9009 **CHF 42.--**

### CARTUCCE FILTRANTI

Per montaggio successivo o come ricambio.

Filtro per SEA 20, lavabile  
Codice SA03 080 1900 **CHF 15.--**

Filtro PET per SE 33  
Codice SE01 703 5900 **CHF 33.--**

Carta resistente per SE 62-SE 122 E  
Codice 4709 703 5900 **CHF 45.--**

TNT in PET, resistente e lavabile, particolarmente adatto per l'aspirazione a umido, per SE 62-SE 122 E  
Codice 4742 703 5900 **CHF 56.--**

Per un funzionamento ad umido prolungato, acciaio inox, per SE 62-SE 122 E  
Codice 4901 501 0900 **CHF 115.--**

Filtro PTFE a pieghe piatte, classe di polveri M, lavabile, per SE 133 ME  
Codice 4786 703 5902 **CHF 63.--**

### BUSTE PER SMALTIMENTO

Per uno smaltimento facile e privo di polvere. Confezione da 5 pezzi in plastica.

Per SE 133 ME  
Codice 4901 903 4900 **CHF 56.--**

### SET DI MINI UGELLI

Set di accessori per l'aspirapolvere portatile a batteria SEA 20, composto da tre tubi di prolunga e ugelli ciascuno combinabili tra loro. Per pulire luoghi particolarmente stretti o difficili da raggiungere, come le fessure dei radiatori.

**Contenuto del set:**  
1 × Adattatore  
2 × Prolunga tubo  
3 × Ugello  
1 × Borsa per la custodia

Codice SA03 007 1000 **CHF 24.--**

### UGELLO PER FUGHE

(attacco Ø 36 mm)

Lunghezza 300 mm. Per pulire i punti più difficili da raggiungere. In materiale sintetico.

Per SE 33-SE 133 ME  
Codice 4901 502 2200 **CHF 6.--**

### UGELLO PER ASPIRAZIONE DI CALORIFERI

(attacco Ø 36 mm)

Per pulire termosifoni e persiane. Ugello per fughe e spazzola speciale.

Per SE 33-SE 133 ME  
Codice 4901 500 2610 **CHF 11.--**

### PENNELLO PER ASPIRAZIONE

(attacco Ø 36 mm)

Larghezza 70 mm. p. es. rubinetterie e tastiere, girevole, con setole in nylon.

Per SE 33-SE 133 ME  
Codice 4901 502 2900 **CHF 11.--**

### UGELLO DI ASPIRAZIONE UNIVERSALE

(attacco Ø 36 mm)

Larghezza 115 mm. Materiale sintetico, con spazzola per tessuti, ad esempio per la tappezzeria dell'auto.

Per SE 33-SE 133 ME  
Codice 4901 502 2300 **CHF 8.--**

### UGELLO IN GOMMA CON TAGLIO OBLIQUO

(attacco Ø 36 mm)

Lunghezza 185 mm. Per l'aspirazione su superfici delicate.

Per SE 33-SE 133 ME  
Codice 4901 502 2400 **CHF 12.--**

### UGELLO CON SPAZZOLA

(attacco Ø 36 mm)

Lunghezza 230 mm. Per pulire superfici delicate, come ad esempio divani e poltrone.

Per SE 33-SE 133 ME  
Codice 4901 502 2600 **CHF 13.--**

### UGELLO PER ASPIRAZIONE AD UMIDO

(attacco Ø 36 mm)

Larghezza 300 mm. Per l'aspirazione ad umido.

Per SE 33-SE 133 ME  
Codice 4901 500 7200 **CHF 34.--**

### UGELLO PER FUGHE

(attacco Ø 36 mm)

Lunghezza 920 mm. Per la pulizia di caldaie o forni. In metallo.

Per SE 33-SE 133 ME  
Codice 4901 502 2201 **CHF 54.--**

### UGELLI PER LA PULIZIA DEI PAVIMENTI

(attacco Ø 36 mm)

Larghezza 400 mm. Per l'aspirazione a umido e a secco. Regolabile in altezza.

Per SE 33-SE 133 ME  
Codice 4901 500 2705 **CHF 95.--**

### UGELLO KOMBI PER PAVIMENTO

(attacco Ø 36 mm)

Larghezza 280 mm. Con pedale di conversione per superfici lisce e tappeti.

Per SE 33-SE 122 E  
Codice 4901 500 2503 **CHF 52.--**

### UGELLO IN ALLUMINIO PER PAVIMENTI

(attacco Ø 36 mm)

Larghezza 330 mm. Per aspirazione di solidi, con inserto spazzola estraibile.



Per SE 62-SE 133 ME  
Codice 4901 500 2700

CHF 92.--

### UGELLO PER PAVIMENTI DI AMBIENTI GRANDI

(attacco Ø 36 mm)

Larghezza 450 mm. Per superfici estese. In alluminio, regolabile in altezza, con inserto intercambiabile.



Con inserto spazzola per SE 62-SE 133 ME  
Codice 4901 500 2710

CHF 139.--

Con inserto a labbro in gomma per l'aspirazione a umido per SE 62-SE 133 ME

Codice 4901 500 2711

CHF 145.--

### UGELLO VARIO PER PAVIMENTI

(attacco Ø 36 mm)

Larghezza 260 mm. Si può utilizzare per aspirare superfici lisce e moquette.



Per SE 62-SE 122  
Codice 4901 500 2701

CHF 30.--

### TUBI DI ASPIRAZIONE FLESSIBILI

Ø 32 mm x 3,5 m, per SE 33-SE 62<sup>ⓐ</sup>  
Codice 4901 500 0518



CHF 56.--

Ø 36 mm x 3,0 m, per SE 122 E-SE 133 ME  
Codice 4901 500 0504

CHF 54.--

Con adattatore per attrezzi elettrici.

Ø 27 mm x 3,5 m, per SE 33-SE 62  
Codice 4901 500 0520



CHF 59.--

Ø 27 mm x 3,5 m, per SE 122 E-SE 133 ME  
Codice 4901 500 0503



CHF 73.--

Ø 32 mm x 3,5 m, per SE 62<sup>ⓐ</sup>  
Codice 4901 500 0519



CHF 56.--

### SET PER AUTO

Per pulire le superfici più diverse di veicoli. Ugello per fughe (300 mm), ugello a pennello, ugello con spazzola e ugello in gomma.



Per SE 33-SE 133 ME  
Codice 4901 500 9500

CHF 61.--

### SET PER ASPIRAZIONE AD UMIDO

Per eliminare liquidi. Spazzola per pavimenti per aspirare liquidi, ugello in gomma con taglio obliquo, filtro in acciaio inox.



Per SE 62-SE 122 E  
Codice 4901 500 9400

CHF 122.--

### SET PER SPORCO GROSSOLANO

Per eliminare sporco grossolano. Ugello per sporco grossolano, tubi prolunga (2 x 500 mm), manicotti (2 x), tubo di aspirazione flessibile lungo 1,75 m, Ø 50 mm.



Per SE 122 E-SE 133 ME  
Codice 4901 500 9300

CHF 109.--

### PROLUNGHE PER TUBI

Cromata, telescopica, per SE 33-SE 133 ME  
Codice 4901 503 1602



CHF 33.--

1 pezzo: lunghezza 500 mm. Acciaio inox, per SE 62-SE 133 ME  
Codice 4786 503 1600

CHF 49.--

2 pezzi da 500mm di lunghezza, alluminio, per SE 33-SE 133 ME  
Codice 4901 503 1610

CHF 19.--

### ADATTATORE PER ATTREZZI ELETTRICI

(attacco Ø 36 mm)



Per collegare direttamente attrezzi elettrici al tubo di aspirazione flessibile, con possibilità di aspirazione. Giunto a innesto rapido.

Per SE 122 E-SE 133 ME  
Codice 4901 500 7301

CHF 28.--

Codice

Prezzi consigliati dal produttore, non vincolanti, in CHF

Max. potenza assorbita Pmax (kW)

Max. depressione (mbar)

Quantità aria aspirata (l/min)

Peso (kg)

Livello di pressione acustica<sup>ⓐ</sup> (dB(A))

Tensione di rete (V/n° di fasi/Hz)

Tensione nominale (V)

Capacità contenitore (l)

Lunghezza tubo aspirazione (m)

Diametro interno del tubo (mm)

#### ASPIRAPOLVERE PORTATILE A BATTERIA<sup>ⓐ</sup>

SEA 20	SA03 011 7300	119.-- <sup>ⓑ</sup>	-	80	1026	1,1 <sup>ⓐ</sup>	-	-	10,8	0,8	0,5-1,5	29
Set SEA 20 con AS 2 + AL 1	SA03 011 7310	159.--	-	80	1026	1,3 <sup>ⓐ</sup>	-	-	10,8	0,8	0,5-1,5	29

#### ASPIRATORI AD UMIDO / A SECCO<sup>ⓐ</sup>

SE 33	SE01 012 4405	109.--	1,4	210	3600	5,4 <sup>ⓐ</sup>	73,0	220-240/1-/50-60	-	12	2,0	32
SE 62	4784 012 4408	215.--	1,4	210	3600	7,5 <sup>ⓐ</sup>	70,9	220-240/1-/50-60	-	20	2,5	32
SE 122 E	4774 012 4410	580.--	1,5	250	3600	12,3 <sup>ⓐ</sup>	65,1	220-240/1-/50-60	-	30	3,0	36

#### ASPIRATORE AD UMIDO / A SECCO CERTIFICATO<sup>ⓐ</sup>

SE 133 ME	4786 012 4433	840.--	1,4	250	4500	16,0 <sup>ⓐ</sup>	68,0	220-240/1-/50-60	-	42	5,0	32
-----------	---------------	--------	-----	-----	------	-------------------	------	------------------	---	----	-----	----

Prezzi consigliati dal produttore, non vincolanti, in CHF

ⓐ Fattore K secondo RL 2006/42/EG = 2,0 dB(A)

ⓑ Ugello per pavimenti non commutabile

● Di serie E = Avviamento automatico / presa M = Classe di polveri

ⓐ Peso senza batteria e ugelli

ⓐ Tubo manuale contenuto nella fornitura

ⓐ Peso incluso batteria, senza caricatore e ugello

ⓐ Prezzo senza batteria e caricatore

ⓐ Peso pronto all'uso

ⓐ Prezzo incl. TRA



## COMPIERE GRANDI COSE. FARE E BASTA.

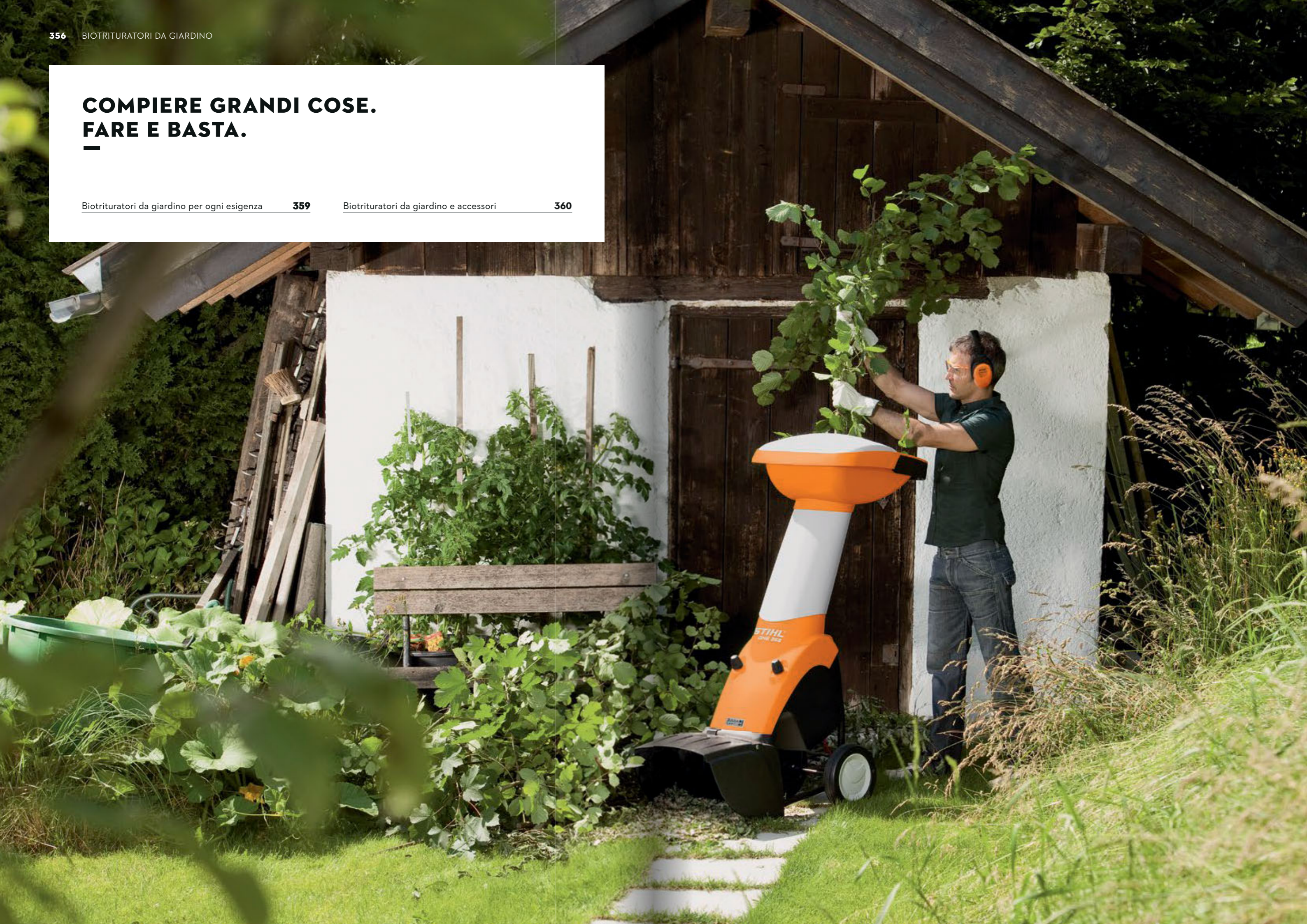
---

Biotrituratori da giardino per ogni esigenza

**359**

Biotrituratori da giardino e accessori

**360**



## BIOTRITURATORI DA GIARDINO IN DETTAGLIO



### TECNOLOGIA

#### 01 TECNOLOGIA DI INVERSIONE BRS

L'interruttore rotante modifica la direzione delle lame: nella rotazione a destra il trituratore sminuzza materiali duri come rami, mentre verso sinistra le lame laceranti trasformano materiali morbidi come le stoppaglie in una massa compostabile. Grazie a questo trattamento differenziato in base al materiale, le lame si preservano nel tempo.

#### 02 LAME CON STRUTTURA A SANDWICH

Sminuzzano il materiale con vibrazioni ridotte. Con le lame alettate e i nasetti da strappo aggiuntivi lo sminuzzamento viene ottimizzato.

### COMFORT

#### 03 IMBUTO DI CARICAMENTO CON ISOLAMENTO ACUSTICO

Riduce al minimo i rumori di lavoro durante la triturazione.

#### 04 APERTURA DI RIEMPIMENTO EXTRA-GRANDE

Per un comodo riempimento di materiale voluminoso morbido e ramaglie.

## BIOTRITURATORI DA GIARDINO PER OGNI ESIGENZA

La nostra intuitiva tabella per consigliare i modelli in base al tipo di azionamento, al materiale da tritare e alla quantità di lavorazione Vi aiuterà a trovare il trituratore da giardino più adatto alle Vostre esigenze. Ad esempio, se desiderate tritare grandi quantità di materiale, in particolare i rami più spessi, i nostri potenti biotrituratori da giardino a benzina sono la scelta giusta per Voi. Grazie all'ampia gamma di prodotti, i nostri biotrituratori da giardino elettrici ad alta produttività sono adatti a un'ampia gamma di compiti, dalla triturazione occasionale di piccole quantità di rifiuti verdi alla triturazione regolare di rami più spessi. Per i luoghi sensibili al rumore, sono disponibili modelli a bassa rumorosità.

BIOTRITURATORI DA GIARDINO	TIPO DI MATERIALE DA TRITURARE		QUANTITÀ DI MATERIALE DA TRITURARE	
	MISTO	DURO	MISTO	DURO
<b>BIOTRITURATORE A BENZINA</b>				
GH 370 S	•	•	- - - - -	
GH 460	•	•	- - - - -	
GH 460 C	•	•	- - - - -	
<b>BIOTRITURATORE ELETTRICO</b>				
GHE 105	•	•	- - - - -	
GHE 250	•	•	- - - - -	
GHE 260	•	•	- - - - -	
GHE 355	•	•	- - - - -	
GHE 375	•	•	- - - - -	
GHE 450	•	•	- - - - -	

I modelli S sono particolarmente adatti per il materiale composto da rami.

- Materiale da tritare misto scarti di piccola potatura, foglie, rametti sottili, ecc.
- Materiale da tritare duro rami, ramoscelli, scarti legnosi della potatura di siepi, ecc.



## BIOTRITURATORI DA GIARDINO E ACCESSORI

- Per utilizzo in giardini privati e nella cura del paesaggio
- Per tritare materiale sia duro che morbido
- Con motori potenti
- Sistemi di sminuzzamento e lame efficienti
- Grande varietà di modelli - anche a bassa rumorosità



### GH 370 S<sup>Ⓢ</sup>

196 cm<sup>3</sup> • 3,4 kW / 4,6 HP

Potente biotrituratore a benzina per volumi di lavoro elevati con rami più duri. Funziona indipendentemente dall'allacciamento elettrico, quindi è particolarmente mobile.

Codice **6001 200 0010** **CHF1870.--**



### GH 460 C

352 cm<sup>3</sup> • 6,5 kW / 8,8 HP

Potente biotrituratore a benzina per volumi di lavoro elevati con rami resistenti e materiale morbido. Funziona indipendentemente dall'allacciamento elettrico. Ideale particolarmente per grandi quantità di materiale da tritare. Con sistema a due camere di tritrazione, gruppo lame a sandwich e interruttore di sicurezza "one clic/one turn". Dotato di pneumatici per un trasporto confortevole.

Codice **6012 200 0016** **CHF 3390.--**

Ulteriori versioni:  
GH 460 **6012 200 0011** **CHF 2920.--**



### CARBURANTI E LUBRIFICANTI ADATTI

LI TROVATE A PARTIRE **DA PAGINA 372**

Prezzi consigliati dal produttore, non vincolanti, in CHF



### GHE 105<sup>Ⓢ</sup>

230 V • 2,2 kW

Biotrituratore elettrico compatto, con motore elettrico efficiente per lavori di tritrazione occasionali con rami di resistenza media e materiale morbido. Con allacciamento elettrico e apertura a quadrifoglio.

Codice **6007 011 1191** **CHF 495.--<sup>Ⓢ</sup>**



### GHE 250

230 V • 2,5 kW

Biotrituratore elettrico con motore elettrico potente per lavori di tritrazione regolari con rami di resistenza media e materiale morbido. Ideale per consistenti quantità di materiale da tritare. Con allacciamento elettrico e gruppo lame a sandwich.

Codice **6008 011 1016** **CHF 810.--<sup>Ⓢ</sup>**

Ulteriori versioni:  
GHE 260 **6008 011 1035** **CHF 880.--<sup>Ⓢ</sup>**



I prezzi di questo catalogo si basano sul listino prezzi in vigore dal 1° gennaio 2024. STIHL si riserva il diritto di modificare i prezzi di vendita consigliati. Potete trovare i prezzi attuali su [stihl.ch](https://www.stihl.ch).

C = Dotazione comfort    Ⓢ Particolarmente indicati per le ramaglie  
S = Sminuzzare            Ⓢ Prezzo incl. TRA





**GHE 375**  
400 V • 3,0 kW

Biotrituratore elettrico dotato di potente motore elettrico per la triturazione regolare di rami di media durezza e materiale morbido. Ideale per quantitativi di materiale superiori, grazie all'ampia apertura di caricamento. Con gruppo lame a sandwich e tecnologia di inversione BRS.

Codice **6011 011 1025** **CHF1250.--**  
 Ulteriori versioni:  
 GHE 355 **6011 011 1021** **CHF 1110.--**

**IMBUTO OBLIQUO ATZ 150**

Per la lavorazione di rami più spessi. Insonorizzato, con sistema di taglio Multi-Cut 150 incluso.



Per GHE 250 e GHE 260  
 Codice **6903 007 1013** **CHF 209.--**

**CONTENITORE PER MATERIALE TRITURATO AHB 050**

50 l, autoportante. Per la raccolta del materiale triturato.



Per GH 370 S, GHE 105, GHE 250, GHE 260, GHE 355 e GHE 375  
 Codice **6903 760 2546** **CHF 86.--**



**GHE 450**  
400 V • 3,8 kW

Biotrituratore elettrico con motore elettrico potente per lavori di triturazione regolari con rami di resistenza alta e materiale morbido. Ideale per grandi quantità di materiale da tritare. Con allacciamento elettrico, sistema a due camere di triturazione, gruppo lame a sandwich e interruttore di sicurezza "one clic/one turn".

Codice **6012 200 0010** **CHF 2360.--**

Codice

Prezzi consigliati dal produttore, non vincolanti, in CHF

Durezza ramo max. (Ø in mm)

**BIOTRITURATORI A BENZINA**

<b>GH 370 S<sup>①</sup></b>	6001 200 0010	1870.--	45
<b>GH 460</b>	6012 200 0011	2920.--	60
<b>GH 460 C</b>	6012 200 0016	3390.--	75

**BIOTRITURATORI ELETTRICI<sup>②</sup>**

<b>GHE 105<sup>③</sup></b>	6007 011 1191	495.--	35
<b>GHE 250</b>	6008 011 1016	810.--	30
<b>GHE 260</b>	6008 011 1035	880.--	35
<b>GHE 355</b>	6011 011 1021	1110.--	35
<b>GHE 375</b>	6011 011 1025	1250.--	40
<b>GHE 450</b>	6012 200 0010	2360.--	55

Prezzi consigliati dal produttore, non vincolanti, in CHF

● Di serie

B&S = Briggs&Stratton  
 RS = ReadyStart  
 OHV = Valvole in testa

C = Dotazione comfort  
 S = Sminuzzare



Modello motore	Cilindrata (cm³)	Potenza nominale (W)	Potenza nominale (kW / HP)	Numero di giri di esercizio (giri/min)	Tensione nominale	Utensile di taglio (numero di giri nominale)	Peso (kg)	Rumorosità garantita (dB(A))	Livello di pressione acustica misurato (dB(A))	Fattore d'incertezza livello di pressione acustica <sup>④</sup> (dB(A))	Sistema a due camere di triturazione	Gruppo lame a sandwich	Tecnologia di inversione del senso di rotazione	Apertura a quadrifoglio	Interruttore di sicurezza "one clic/one turn"
STIHL EVC 1000	196	-	3,4 / 4,6	2400	-	Multi-Cut 370	40 <sup>⑤</sup>	104	94	3	-	●	-	-	-
B&S Serie 850 EXi OHV RS	190	-	3,4 / 4,6	2740	-	Multi-Cut 450	59 <sup>⑤</sup>	104	96	3	●	●	-	-	●
STIHL EVC 2000	352	-	6,5 / 8,8	2560	-	Multi-Cut 450	76 <sup>⑤</sup>	104	94	3	●	●	-	-	●
-	-	2200	-	-	230 V-	Multi-Cut 103 (2800 giri/min)	19	104	93	3	-	-	-	●	-
-	-	2000	-	-	230 V-	Multi-Cut 250 (2800 giri/min)	27	103	92	3	-	●	-	-	-
-	-	2900	-	-	400 V 3-	Multi-Cut 250 (2780 giri/min)	27	102	89	3	-	●	-	-	-
-	-	2000	-	-	230 V-	Multi-Cut 355 (2750 giri/min)	30	100	94	3	-	●	●	-	-
-	-	3000	-	-	400 V 3-	Multi-Cut 355 (2810 giri/min)	30	100	95	3	-	●	●	-	-
-	-	3800	-	-	400 V 3-	Multi-Cut 450 (2800 giri/min)	52	108	95	4	●	●	-	-	●

① Particolarmente indicati per le ramaglie

② Fattore di incertezza secondo RL 2006/42/EG

③ Peso netto esclusi carburanti e lubrificanti

④ Prezzo incl. TRA





# ACCESSORI



SOLUZIONI  
INTELLIGENTI



CARBURANTI E  
LUBRIFICANTI



EQUIPAGGIAMENTO  
DI PROTEZIONE  
INDIVIDUALE



UTENSILI E  
ACCESSORI FORESTALI

**ATTREZZATI PER IL FUTURO.  
CON LE NOSTRE SOLUZIONI DIGITALI.**

Foresta intelligente

368

STIHL connected

370






## ADVANCE PROCOM

### COMUNICARE IN MODO INTELLIGENTE, EFFICIENTE E CONFORTEVOLE

Con il sistema di conferenza STIHL ADVANCE ProCOM potete comunicare in modo chiaro ed efficiente durante il lavoro, anche in ambienti rumorosi. La protezione per l'udito consente di collegarsi direttamente con un massimo di 15 altri auricolari e di raggiungere una portata di 600 m. L'attenuazione dei rumori è estremamente elevata, perché grazie a un filtraggio efficiente, i rumori della macchina vengono attivamente attutiti. Grazie alla connessione Bluetooth®, è possibile utilizzare molte funzioni dello smartphone senza dover estrarre il dispositivo dalla tasca. L'ADVANCE ProCOM combina un nuovo tipo di tecnologia con una logica di funzionamento particolarmente semplice. Convincetevi Voi stessi!



### VARIANTI DI ESECUZIONE:



Cuffia di protezione dell'udito  
ADVANCE ProCOM  
Codice  
0000 884 0544

**CHF 530.--**



Set capsule di protezione dell'udito  
ADVANCE ProCOM  
Codice  
0000 889 8011

**CHF 530.--**



Set casco ADVANCE  
X-Vent ProCOM  
Codice  
0000 888 0813

**CHF 570.--**

➔ Ulteriori informazioni sulle varianti le trovate a partire da pagina 420

Prezzi consigliati dal produttore, non vincolanti, in CHF

① In combinazione con le protezioni per il viso / per l'udito ADVANCE GPA 28 e GPC 28, il set casco FUNCTION Universal e tutti i caschi della serie ADVANCE  
② Delucidazioni sulle certificazioni a pagina 499

### FUNZIONI INTELLIGENTI SPIEGATE IN MODO SEMPLICE:

#### TECNOLOGIA

Grazie alla tecnologia Intercom Mesh, è possibile collegare in rete fino a 16 persone con l'ADVANCE ProCOM.

Connessione diretta tra gli auricolari su una distanza fino a 600 metri. Ogni cuffia funge anche da amplificatore.

Il rumore ambientale può essere percepito anche con le auricolari indossate. I rumori della macchina sono attivamente attutiti da un filtro efficiente.

Per un isolamento acustico e sonoro estremamente elevato.

Grazie alla classe di protezione IP 64, sudore, sporco e pioggia non possono danneggiare l'elettronica degli auricolari.

#### COMFORT

Logica di funzionamento semplice grazie a pulsanti ergonomici e aptici facilmente distinguibili.

Fare telefonate tramite la connessione Bluetooth® allo smartphone.

Possibilità di accoppiare le ricetrasmittenti via Bluetooth® per estendere il raggio d'azione e per comunicare con persone che non utilizzano ADVANCE ProCOM.

#### INTRATTENIMENTO

È integrata una radio FM per l'intrattenimento durante il lavoro, in modo da non dover utilizzare lo smartphone.

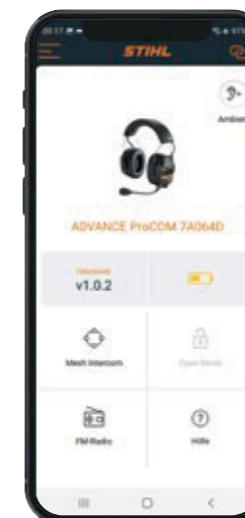
Gli assistenti vocali dello smartphone possono essere utilizzati premendo un pulsante sulle cuffie.

### COMPLEMENTO OTTIMALE: STIHL ADVANCE PROCOM APP

Con l'app STIHL ADVANCE ProCOM è possibile gestire in modo efficiente la protezione acustica intelligente e le sue funzionalità. Mentre le opzioni di controllo principali del dispositivo di protezione per l'udito possono essere gestite comodamente premendo un pulsante, è possibile effettuare ulteriori impostazioni individuali tramite l'app e avere sempre sotto controllo lo stato del Vostro ADVANCE ProCOM.

#### Selezionate funzione dell'app:

- Visualizzazione del livello di carica della batteria di ADVANCE ProCOM
- Attivare il rumore ambientale
- Regolare la sensibilità del microfono
- Attivare conversazioni con un massimo di altri 15 partecipanti e definire gruppi privati
- Funzionamento della radio FM



Scannerizzate il codice QR e ottenete subito l'app STIHL ADVANCE ProCOM!



STIHL  
ProCOM

# STIHL CONNECTED

## IMPOSTARE, AVVIARE, BENEFICIARE

### 01 REGISTRARE

Per utilizzare STIHL connected è necessario registrarsi una sola volta su [app.stihl.com](http://app.stihl.com).

### 03 AGGIUNGERE ATTREZZI A STIHL CONNECTED

Che si tratti di apparecchi dotati di Smart Connector o di batterie collegate in rete tramite l'app STIHL connected, entrambi possono essere aggiunti rapidamente e facilmente alla flotta STIHL connected. L'app STIHL connected vi guida passo per passo lungo il processo di installazione.

### 05 VALUTAZIONE DEI DATI

I dati di utilizzo della Vostra flotta possono essere visualizzati nell'app STIHL connected o anche nel portale STIHL connected - qui avete ampie possibilità di valutazione, il che può essere un vantaggio soprattutto in caso di flotte più grandi e di utilizzo intensivo degli attrezzi. Se lo desiderate, potete anche condividere i dati con il rivenditore specializzato STIHL, in modo che possa aiutarvi a mantenere la Vostra flotta in condizioni ottimali in ogni momento.

### 02 INSTALLARE L'APP STIHL CONNECTED

Con l'app STIHL connected sul vostro smartphone, potete controllare in qualsiasi momento il vostro parco attrezzi e il parco batterie. Al contempo trasmette i dati dei vostri prodotti in rete al STIHL Cloud, la posizione centrale di salvataggio di STIHL connected.

### 04 INIZIAMO

Mentre vi dedicate al vostro lavoro come di consueto, STIHL connected registra i dati dei vostri apparecchi e delle batterie collegati in rete. Non appena gli apparecchi e le batterie sono nel raggio di azione del Bluetooth® del vostro smartphone, i dati vengono trasmessi al STIHL Cloud.

### 06 ACQUISIRE INFORMAZIONI - OTTIMIZZARE

Con l'aiuto dei dati di STIHL connected, potete ottimizzare sia il parco attrezzi che le batterie. Ad esempio, è possibile identificare facilmente gli attrezzi che non raggiungono un'autonomia significativa o vedere quali attrezzi hanno urgente bisogno di manutenzione a causa di tempi di lavoro elevati.

### 07 AMPLIARE IL SISTEMA PEZZO PER PEZZO

All'inizio partite tranquillamente con una piccola flotta e convincetevi voi stessi del valore aggiunto che STIHL Connected vi offre. Continuate ad ampliare la vostra flotta collegata in rete.

Rendete professionale il vostro sistema con l'installazione e l'uso di una STIHL connected box. Alloggiata in posizione centrale, ad es. nel magazzino attrezzi, trasmette i dati di prodotti e batterie collegati in rete 24 ore su 24, senza che sia necessaria la presenza di uno smartphone nei paraggi. Così potete mantenere una visione d'insieme anche in caso di flotte più grandi.



### SMART CONNECTOR

Soluzione di base per la connessione in rete di prodotti a benzina, elettrici e a batteria. Applicato all'esterno dell'attrezzo e collegato una volta con STIHL connected, Smart Connector registra e trasmette le ore di funzionamento via Bluetooth® all'app STIHL connected o alla STIHL connected Box. Le informazioni sull'attrezzo vengono poi memorizzate nel STIHL Cloud e sono disponibili nell'app STIHL connected e nel portale STIHL connected. In questo modo è possibile avere una panoramica dei tempi di funzionamento di tutti gli attrezzi collegati, degli interventi di manutenzione necessari e molto altro ancora. Lo Smart Connector può essere utilizzato anche con attrezzi di altri produttori.

Unità d'imballaggio 1 pezzo  
Codice 0000 400 4900 **CHF 26.--**<sup>②</sup>

Unità d'imballaggio 10 pezzi  
Codice 0000 400 4903 **CHF 235.--**<sup>②</sup>

Scansionate uno dei codici QR e scaricate adesso l'app STIHL connected!



### SMART CONNECTOR 2 A

Per l'integrazione di attrezzi a batteria professionali STIHL selezionati in STIHL connected. Montato in posizione predisposta nell'alloggiamento dell'attrezzo e collegato all'elettronica dell'attrezzo, lo Smart Connector 2 A registra, tra l'altro, i dati relativi al tempo di funzionamento e al numero di giri, che sono disponibili nel portale STIHL connected. Inoltre, le informazioni importanti sull'attrezzo possono essere visualizzate nell'app STIHL connected. I pulsanti e l'indicatore a LED dello Smart Connector 2 A indicano se è presente un avviso per l'attrezzo, ad esempio che è prevista la manutenzione.

Unità d'imballaggio 1 pezzo  
Codice CA01 400 4900 **CHF 45.--**<sup>②</sup>



### CONNECTED BOX

Attraverso la connected Box è possibile trasferire in modo rapido e affidabile i dati d'esercizio registrati degli attrezzi e delle batterie connessi in rete al STIHL Cloud. I dati sono poi disponibili nell'app STIHL connected o nel portale STIHL connected. La STIHL connected Box è disponibile in due versioni: fissa con opzione di connessione LAN / Wi-Fi e mobile, con opzione LAN / Wi-Fi, opzione di telefonia mobile<sup>①</sup> e rilevazione della geoposizione.

connected Box  
Codice CE02 400 9600 **CHF 241.--**<sup>②</sup>

connected mobile Box  
Codice CE02 400 9800 **CHF 360.--**<sup>②</sup>



## PASSIONE PER LE MACCHINE. GOCCIA DOPO GOCCIA.

Carburanti e lubrificanti per  
motori STIHL a 2 tempi, 2-MIX e 4-MIX

**375**

Detergenti

**384**

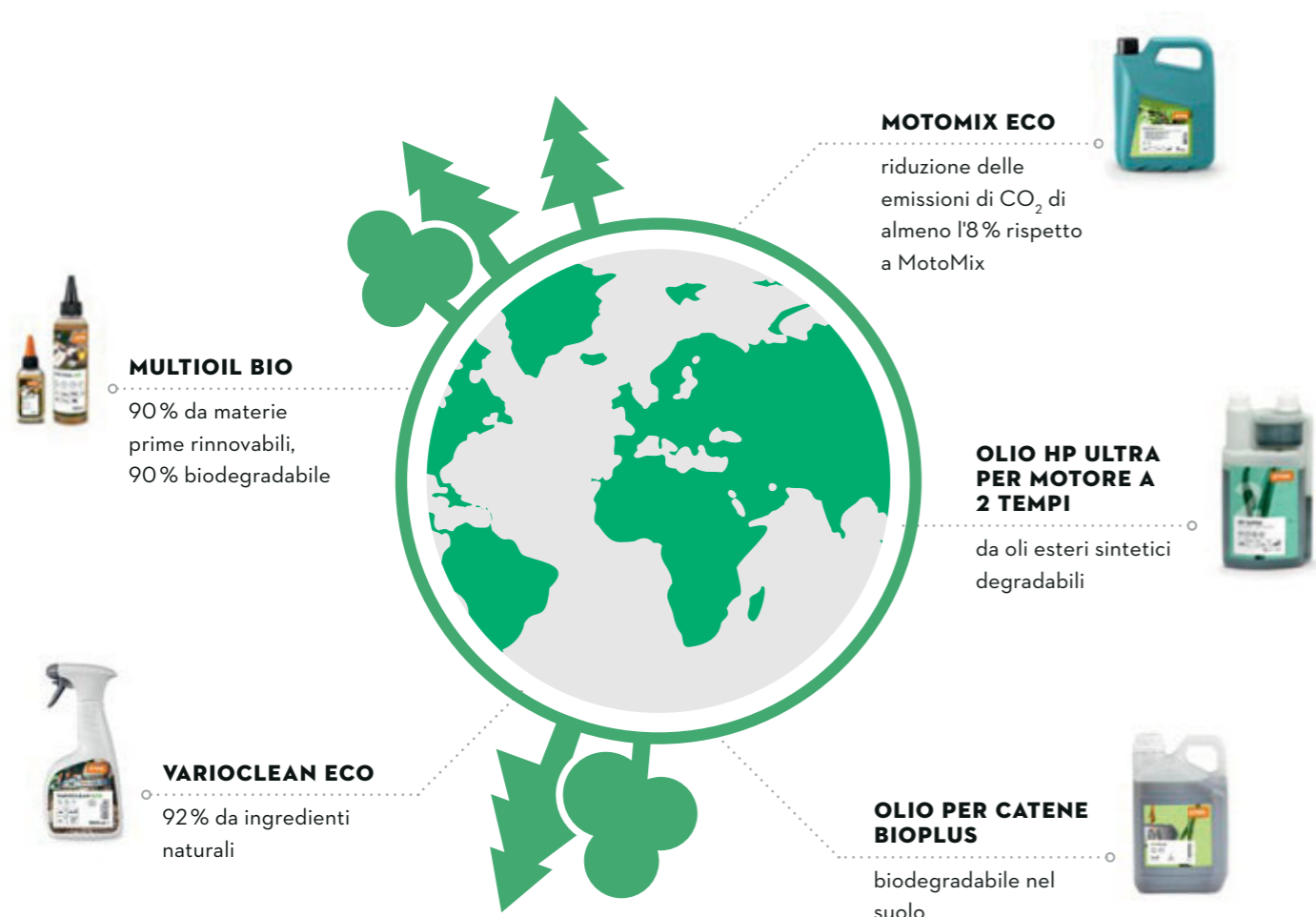
Carburanti e lubrificanti per motori a 4 tempi

**382**

Accessori per carburanti

**388**

# NATURALMENTE SOSTENIBILE



## CARBURANTI, LUBRIFICANTI, DETERGENTI ECOCOMPATIBILI

Nell'ambito della ricerca e dello sviluppo dei carburanti e dei detergenti, STIHL lavora costantemente a una gamma sempre più ampia di prodotti sostenibili. Ingredienti biologici da fonti rinnovabili, biodegradabilità e riduzione delle emissioni di CO<sub>2</sub> sono le tre componenti essenziali di questo sviluppo. I prodotti sopra elencati mostrano già i primi risultati tangibili.

## CARBURANTI E LUBRIFICANTI PER MOTORI STIHL A 2 TEMPI, 2-MIX E 4-MIX

- Carburanti e lubrificanti di alta qualità per eccellenti prestazioni
- Ottime proprietà lubrificanti
- Combustione a bassa quantità di residui
- Elevata sostenibilità ambientale



STIHL MotoMix 1:50

Carburante per motori alimentati con miscela benzina-olio come i motori STIHL a 2 tempi e motori 4-MIX® nelle motoseghe, attrezzi a motore ecc.



### Accessorio: sistema di rifornimento



Il sistema di rifornimento carburante permette il facile rifornimento delle motoseghe e degli attrezzi STIHL a motore.

Fornibile anche per l'olio catena (vedere a pagina 389).

	Lunga vita del motore
	Ottime proprietà di lubrificazione
	Ineccepibile funzionamento del motore a tutte le temperature

Miscela pronta (1:50) per motori STIHL a 2 tempi, 2-MIX e 4-MIX® performance ottimali, eccellenti prestazioni nell'accensione a freddo, accensione massima a tutti i regimi, funzionamento ineccepibile anche in caso di aumento / riduzione improvviso del numero di giri. Non contiene etanolo, pressoché privo di olefine e composti aromatici, le emissioni ridotte lo rendono un prodotto non dannoso per l'uomo e per il motore. Ottima capacità di conservazione fino a 5 anni<sup>①</sup>. Olio Premium STIHL HP Ultra per un'eccellente lubrificazione del motore e una pulizia ottimale. Completamente sintetico e biodegradabile per prestazioni ottimali e lunga durata. Performance affidabili in un'unica soluzione. I motori a 2 tempi, 2-MIX e 4-MIX® di STIHL e la miscela MotoMix di STIHL sono perfettamente compatibili e sono stati sottoposti a numerosi test per i più svariati impieghi.



### MOTOMIX - CONFEZIONE RIUTILIZZABILE



Carburante premiscelato (1:50) nella confezione riutilizzabile per tutti i motori STIHL. Con una nuova formula della benzina e il nuovo olio Premium STIHL HP Ultra biodegradabile. Garantisce un motore pulito a lungo, con eccellenti proprietà lubrificanti unite a decisa riduzione dei gas di scarico nocivi rispetto ai carburanti normali. L'originale formulazione garantisce un'accelerazione ottimale e un funzionamento silenzioso. La confezione è adatta per il sistema di rifornimento STIHL.

Quantità	Codice	
55 l	0781 999 6398	<b>PREZZO SU RICHIESTA</b> ®
200 l	0781 999 6399	

### ACCESSORI: SISTEMA DI RIFORNIMENTO PER IL CARBURANTE

Per rifornire facilmente gli attrezzi a motore STIHL. Per la tanica di MotoMix da 5l, per la tanica combinata STIHL e per la tanica per benzina STIHL fino a mass. 5 l, utilizzabile per tutte le aperture del serbatoio di Ø > 23,5 mm.



Codice		
0000 890 5005		<b>CHF 22.--</b>

### Un punto in più per l'utente e l'ambiente

Miscela pronta (già premiscelata) per tutti i motori STIHL, con nuova formulazione e nuovo olio STIHL HP Ultra Premium. Assicura un motore stabilmente pulito, che può contare su eccellenti proprietà lubrificanti e che genera gas di scarico con minor contenuto di sostanze nocive. La nuova miscela impedisce le irregolarità di funzionamento del motore e assicura un miglior comportamento all'accelerazione.



### MOTOMIX - CONFEZIONE MONOUSO



Carburante premiscelato (1:50) in tanica monouso per tutti i motori STIHL. Con nuova formula di benzina e il pregiato olio STIHL HP Ultra.

Quantità	Codice	
5 l <sup>②</sup>	0781 999 6301	<b>PREZZO SU RICHIESTA</b> ®
20 l <sup>③</sup>	0781 999 6004	

### ACCESSORI: DOSATORE PER TANICA MONOUSO PER 20 L

Per un dosaggio e un travaso facile e pulito. Portata elevata.



Codice		
0000 881 8803		<b>CHF 13.--</b>

Prezzi consigliati dal produttore, non vincolanti, in CHF

- ① Confezione adatta al sistema di rifornimento
- ② Confezione non adatta al sistema di rifornimento
- ③ Delucidazioni sulle certificazioni a pagina 499

④ Idonee condizioni di stoccaggio: ermeticamente sigillati in appositi contenitori tecnici omologati. In depositi asciutti e al riparo dalla luce con una temperatura d'ambiente di mass. 20 °C.



### CARBURANTE PREMISCELATO MOTOMIX ECO



Carburante speciale (premiscelato, 1:50) per tutti i motori STIHL a 2 tempi, 2-MIX e 4-MIX con una quota del 10% di materie prime provenienti da fonti rinnovabili<sup>④</sup>. Come la collaudata miscela di carburante STIHL MotoMix, garantisce un'erogazione di potenza ottimale, un avviamento a freddo impeccabile, massima accelerazione a tutti i regimi del motore e un funzionamento perfetto in tutti gli attrezzi a benzina, riducendo le emissioni di CO<sub>2</sub> dell'8% rispetto al classico STIHL MotoMix. Non contiene etanolo ed è praticamente privo di olefine e aromatici. Ottima capacità di conservazione fino a 5 anni<sup>①</sup>. Olio Premium STIHL HP Ultra per un'eccellente lubrificazione del motore e una pulizia ottimale. Completamente sintetico e biodegradabile per prestazioni e durata ottimali. I motori a 2 tempi, 2-MIX e 4-MIX® di STIHL e la miscela MotoMix Eco di STIHL sono perfettamente compatibili e sono stati sottoposti a numerosi test per i più svariati usi. La tanica di MotoMix Eco è composta per almeno il 50% da materiale riciclato.

Quantità	Codice	
5 l	0781 999 6303	<b>PREZZO SU RICHIESTA</b> ®



### ANCHE LA CONFEZIONE È IMPORTANTE!

STIHL utilizza componenti sostenibili non solo per i lubrificanti e i detergenti, ma anche per l'imballaggio. Ad esempio, la tanica della miscela MotoMix Eco e i flaconi spray del nuovo detergente speciale VarioClean Eco sono costituiti per almeno il 50% da materiale riciclato, ovvero materiale proveniente da un processo di riciclaggio. In questo modo si possono risparmiare risorse ed evitare la produzione di nuova plastica, grazie al riutilizzo della plastica smaltita.

## I VANTAGGI DEI NOSTRI CARBURANTI SPECIALI

I nostri carburanti speciali **STIHL MotoMix** e **MotoMix Eco**, da noi ampiamente testati, si adattano in modo ottimale ai nostri attrezzi a benzina con motori STIHL a 2 tempi, 2-MIX o 4-Mix®. L'olio motore premium STIHL HP Ultra aggiunto garantisce un'eccellente lubrificazione del motore e protegge quindi dall'usura precoce.

STIHL MotoMix e MotoMix Eco sono carburanti particolarmente puri e pressoché privi di etanolo, composti aromatici e olefine. In questo modo, oltre a essere particolarmente adatti per i motori, risultano meno nocivi all'uomo e all'ambiente. I nostri carburanti speciali possono essere conservati per almeno 5 anni<sup>①</sup>.



#### PERSONE

I vapori e i gas di scarico sono pressoché privi di composti aromatici e olefine dannosi



#### AMBIENTE

Minori emissioni di CO<sub>2</sub> grazie all'elevata percentuale di idrocarburi saturi



#### ATTREZZO

Massima pulizia grazie alla combustione senza depositi

**Nota:** per i nostri motori a 4 tempi consigliamo il carburante speciale non miscelato **STIHL Moto4Plus**. Offre gli stessi vantaggi per l'uomo, l'attrezzo e l'ambiente di STIHL MotoMix e MotoMix Eco.

- ④ La quota delle fonti rinnovabili è costituita esclusivamente da parti non commestibili di piante
- ⑤ Prezzo su richiesta presso il Vostro rivenditore specializzato





### OLIO HP PER MOTORE A 2 TEMPI

Olio motore a base di olio minerale, sviluppato appositamente per gli elevati requisiti degli attrezzi a motore. Buone proprietà lubrificanti e di combustione, JASO-FB, ISO-L-EGB, rapporto di miscelazione 1:50, adatto a tutti i motori STIHL a lubrificazione mista.

Quantità	Codice	
100 ml (per 5 l)	0781 319 8401	<b>CHF 4.--</b>
1 l (per 50 l)	0781 319 8410	<b>CHF 22.--</b>
1 l (per 50 l), bottiglia dosatore	0781 319 8411	<b>CHF 23.--</b>
5 l (per 250 l)	0781 319 8433	<b>CHF 77.--</b>
10 l (per 500 l)	0781 319 8434	<b>PREZZO SU RICHIESTA</b> ①
55 l (per 2750 l)	0781 319 8461	<b>PREZZO SU RICHIESTA</b> ①
200 l (per 10000 l)	0781 319 8468	<b>PREZZO SU RICHIESTA</b> ①



### OLIO HP SUPER PER MOTORE A 2 TEMPI

Olio semisintetico "a bassa emissione di fumo", sviluppato appositamente per tutti i motori STIHL a lubrificazione mista. Eccellente capacità di avviamento e combustione pulita e a bassa fumosità. JASO-FD, ISO-L-EGD, rapporto di miscelazione 1:50.

Quantità	Codice	
100 ml (per 5 l)	0781 319 8067	<b>4.--</b>
1 l (per 50 l)	0781 319 8071	<b>21.--</b>



I prezzi di questo catalogo si basano sul listino prezzi in vigore dal 1° gennaio 2024. STIHL si riserva il diritto di modificare i prezzi di vendita consigliati. Potete trovare i prezzi attuali su [stihl.ch](http://stihl.ch).



500 h con HP Ultra



### CONSIGLIO PROFESSIONALE

La massima capacità lubrificante e la massima pulizia sono i principali obiettivi della ricerca su tutti gli oli motore STIHL. Con un uso corretto dell'olio HP si è riscontrato nel laboratorio di collaudo STIHL che un pistone anche dopo diverse centinaia di ore di funzionamento (vedi illustrazione) risulta ancora come nuovo.

Proprietà lubrificante

Pulizia

Protezione da depositi

Protezione dalla corrosione

Miscelabilità fino a un contenuto di etanolo del 25% ②

Proprietà particolari

Raccomandazioni

#### OLI PER MOTORE A 2 TEMPI

HP	+	+	+	+	sì	Buone proprietà di lubrificazione e di combustione	Olio motore di alta qualità
HP SUPER	++	+++	+++	++	sì	Sviluppa poco fumo e ha un buon livello di miscelabilità	Olio motore di prima qualità per una lunga durata
HP ULTRA	+++	+++	+++	+++	sì	Biodegradabile e combustione priva di cenere	Il miglior olio motore STIHL per la pulizia e la durata del motore

Prezzi consigliati dal produttore, non vincolanti, in CHF

+ Idonea  
++ Molto buona  
+++ Eccellente

① Prezzo su richiesta presso il Vostro rivenditore specializzato  
② Fare sempre riferimento ai manuali per l'uso dei relativi attrezzi



### OLIO HP ULTRA PER MOTORE A 2 TEMPI

Olio totalmente sintetico per il funzionamento continuo del motore sottoposto a sollecitazioni estremamente elevate. Eccellenti proprietà lubrificanti, combustione a bassa produzione di residui (più del 60 % secondo OECD 301B), particolarmente povero di zolfo, JASO-FB, ISO-L-EGB, rapporto miscela 1:50.

Quantità	Codice	
100 ml (per 5 l)	0781 319 8612	<b>6.--</b>
1 l (per 50 l), bottiglia dosatore	0781 319 8619	<b>28.--</b>
5 l (per 250 l)	0781 319 8624	<b>119.--</b>



### OLIO PER CATENE SYNTHPLUS

Lubrificante ad alta prestazione semisintetico contro l'usura e la resinificazione in caso di lunga inattività. Stato fluido fino a -25 °C, con oli freschi di alta qualità.

Quantità	Codice	
1 l	0781 516 2000	<b>14.--</b>
5 l	0781 516 2002	<b>45.--</b>
20 l	0781 516 2004	<b>PREZZO SU RICHIESTA</b> ①
60 l	0781 516 2005	<b>PREZZO SU RICHIESTA</b> ①
200 l	0781 516 2006	<b>PREZZO SU RICHIESTA</b> ①





### OLIO PER CATENE BIOPLUS



Olio a base vegetale particolarmente ecologico con eccellenti proprietà lubrificanti e adesive. Rapida biodegradazione nel suolo, premiato, tra l'altro, con il marchio europeo di qualità ecologica, testato secondo la norma OCSE 301 B. Il contenitore di BioPlus è composto per il 25% da materiale riciclato.

Quantità	Codice	Prezzo
1 l	0781 516 3001	<b>CHF 15.--</b>
3 l	0781 516 3002	<b>CHF 33.--</b>
5 l	0781 516 3004	<b>CHF 46.--</b>
20 l	0781 516 3007	PREZZO SU RICHIESTA <sup>①</sup>
60 l	0781 516 3009	PREZZO SU RICHIESTA <sup>①</sup>
200 l	0781 516 3010	PREZZO SU RICHIESTA <sup>①</sup>



### OLIO CATENA BIO: SELVICOLTURA SOSTENIBILE

In Germania, circa i 3/4 di tutte le superfici forestali sono certificate<sup>②</sup>. Di conseguenza, esistono linee guida rigorose per la gestione sostenibile delle nostre foreste. Tutte le aree forestali certificate<sup>②</sup> sono soggette a tali vincoli, indipendentemente dal tipo di gestione privata o commerciale.

Ad esempio, si può utilizzare solo olio per catene biodegradabile. L'olio per catene BioPlus di STIHL soddisfa tutti i requisiti attuali, offre ottime proprietà lubrificanti e adesive su base vegetale e risulta particolarmente ecologico<sup>②</sup>.



### OLI PER CATENE STIHL: PER OPERAZIONI FLUIDE

Tutti gli oli per catene STIHL sono sottoposti ad approfonditi test interni ed esterni per garantire la compatibilità ideale con le nostre motoseghe e i nostri attrezzi da taglio:

- ✔ **Lubrificazione ottimale** per ridurre al minimo l'attrito della catena e della spranga
- ✔ **Protezione anticorrosione** del dispositivo di taglio
- ✔ **Protezione dall'incollaggio e dalla formazione di resina** sul dispositivo di taglio durante lo stoccaggio
- ✔ **Raffreddamento** contro il surriscaldamento della catena
- ✔ **Maggiore adesione sulla** catena e sulla spranga



### OLIO PER CATENE FORESTPLUS

A base di oli minerali di qualità. Lubrificazione affidabile, nessuna formazione di resina neppure in caso di periodo prolungato di mancato utilizzo.

Quantità	Codice	Prezzo
1 l	0781 516 6001	<b>CHF 10.--</b>
5 l	0781 516 6002	<b>CHF 38.--</b>
20 l	0781 516 6006	PREZZO SU RICHIESTA <sup>①</sup>
200 l	0781 516 6003	PREZZO SU RICHIESTA <sup>①</sup>

Oli-base  
Proprietà lubrificante  
Particolarità  
Durata (anni)<sup>③</sup>  
Fluido a bassa temperatura fino a (°C)

OLIO PER CATENE					
<b>FORESTPLUS</b>	Minerale	buona	-	3	-15
<b>SYNTHPLUS</b>	Sintetico e minerale	ottima	Olio ad alta prestazione	7	-25
<b>BIOPLUS</b>	Olio vegetale	buona	Ecologico, biodegradabile	4	-20

Prezzi consigliati dal produttore, non vincolanti, in CHF

<sup>①</sup> Prezzo su richiesta presso il Vostro rivenditore specializzato  
<sup>②</sup> Ad opera di PEFC (Programme for the Endorsement of Forest Certification Schemes) o FSC (Forest Stewardship Council)

! Solo fino ad esaurimento!



### SUPERLUB

Grasso di alta qualità per gli ingranaggi di tutti i decespugliatori, tagliabordi e potatori-sramatori STIHL.

<b>Tubetto, 40 g</b> Codice 0781 120 1022	<b>CHF 7.--</b>
<b>Tubetto, 80 g</b> Codice 0781 516 1102	<b>CHF 11.--</b>
<b>Tubetto, 225 g</b> Codice 0781 516 1104	<b>CHF 22.--</b>



### MULTIPURPOSE GREASE

Per ingrassare tutti gli ingranaggi dei tosasiepi e delle elettroseghe STIHL.

<b>Tubetto, 40 g</b> Codice 0781 120 1021	<b>CHF 7.--</b>
<b>Tubetto, 80 g</b> Codice 0781 120 1109	<b>CHF 11.--</b>
<b>Tubetto, 225 g</b> Codice 0781 120 1110	<b>CHF 22.--</b>



### MULTIOIL BIO

Olio multiuso per svariate funzioni. Utilizzabile come lubrificante (ad esempio su GTA 26), detergente, anticorrosivo, antiruggine e olio penetrante. Non adatto come olio catena per motoseghe. Questo olio ecocompatibile è composto al 90% da materie prime rinnovabili ed è biodegradabile al 90%. Base naturale, non resinifica.

<b>50 ml</b> Codice 0782 516 8500	<b>CHF 5.--</b>
<b>150 ml</b> Codice 0782 516 8504	<b>CHF 9.--</b>

### POMPA PER GRASSO



Per una lubrificazione mirata.

Codice 1108 890 2500	<b>CHF 16.--</b>
-------------------------	------------------

### AUSILIO PER VERSARE L'OLIO PER CATENE

Per un dosaggio e travaso facile e pulito.

<b>Dosatore per confezione da 20 l</b> Codice 0000 881 0119	<b>CHF 12.--</b>
---	------------------

<sup>③</sup> Per sapere se la propria superficie forestale è certificata, contattare il proprio tecnico forestale o rivolgersi direttamente al certificatore.  
<sup>④</sup> Testato secondo la norma OCSE 301 B, insignito del marchio Ecolabel europeo

<sup>⑤</sup> Delucidazioni sulle certificazioni a pagina 499  
<sup>⑥</sup> Idonee condizioni di stoccaggio: ermeticamente sigillati in appositi contenitori tecnici omologati. In depositi asciutti e al riparo dalla luce con una temperatura d'ambiente di max. 20 °C.



## CARBURANTI E LUBRIFICANTI PER MOTORI A 4 TEMPI

- Funzionamento senza attrito degli attrezzi
- Lubrificazione ottimale di tutti i componenti con consumi ridotti
- Elevata sostenibilità ambientale

Benzina appositamente sviluppata per i motori STIHL a 4 tempi di piccole dimensioni. Non contiene etanolo, è pressoché priva di olefine e composti aromatici, le emissioni ridotte la rendono un prodotto non dannoso per l'uomo e per il motore. Ottima capacità di conservazione fino a 5 anni. I motori STIHL a 4 tempi di piccole dimensioni e **STIHL Moto4Plus** sono una perfetta sintonia e sono stati sottoposti a numerosi test per i più diversi usi.



**Moto4Plus**

Carburante per motori con lubrificazione differenziata, come i motori a quattro tempi.

**(non per motori 4-MIX® STIHL)**



Prezzi consigliati dal produttore, non vincolanti, in CHF



### MOTO4PLUS

Quantità	Codice	
5 l <sup>①</sup>	0781 989 7300	<b>PREZZO SU RICHIESTA</b> ②
20 l <sup>②</sup>	0781 989 7301	<b>PREZZO SU RICHIESTA</b> ②
200 l	0781 989 7302	<b>PREZZO SU RICHIESTA</b> ②
<b>Dosatore per confezione monouso da 20 l</b> (non per motore STIHL 4-MIX®)		
Codice	0000 881 8803	<b>CHF 13.--</b>

	Buono per Voi e l'ambiente
	Eccellenti qualità di avvio a caldo o a freddo
	Salvaguarda il motore



### 10 W-30

Olio motore di alta qualità per molteplici impieghi, appositamente sviluppato per le esigenze dei motori a 4 tempi. Eccellenti proprietà di lubrificazione e combustione, utilizzabile tutto l'anno fino a -30 °C.

Quantità	Codice	
600 ml	0781 309 1000	<b>CHF 8.--</b>
55 l	0781 309 1003	<b>PREZZO SU RICHIESTA</b> ②
200 l	0781 309 1004	<b>PREZZO SU RICHIESTA</b> ②



Numero di ottano ROZ

Numero di ottano MOZ

Tensione vapore kPa

Zolfo mg / kg

Sostanze aromatiche %V

Contenuto benzolo %V

Olefine %V

Stabilità min. a ossidazione

Data di scadenza ③

### I CARBURANTI A CONFRONTO

	Numero di ottano ROZ	Numero di ottano MOZ	Tensione vapore kPa	Zolfo mg / kg	Sostanze aromatiche %V	Contenuto benzolo %V	Olefine %V	Stabilità min. a ossidazione	Data di scadenza ③
<b>MOTO4PLUS</b>	> 95	> 90	50 - 65	< 10	< 0,5	< 0,05	< 0,1	> 720	> 5 anni
<b>BENZINA SUPER</b>	95	85	45 - 100	< 150	< 42	< 1	< 18	> 18	~1/2 anno

① Confezione adatta al sistema di rifornimento

② Confezione non adatta al sistema di rifornimento

③ Prezzo su richiesta presso il Vostro rivenditore specializzato

④ Idonee condizioni di stoccaggio: ermeticamente sigillati in appositi contenitori tecnici omologati. In depositi asciutti e al riparo dalla luce con una temperatura d'ambiente di mass. 20 °C.



## DETERGENTI

- Formule su misura per tutte le attività di pulizia
- Protezione ottimale anticorrosione
- Lubrificante efficace per vari applicazioni



### SUPERCLEAN



Spray con funzione doppia: scioglie resina e sporco e al contempo lubrifica e protegge dalla corrosione. Per dispositivi di taglio, coltelli di tosasiepi e motoseghe.

Confezione, 50 ml  
Codice 0782 516 8102 **CHF7.--**

Confezione, 300 ml  
Codice 0782 516 8104 **CHF28.--**



### MULTISPRAY

Olio lubrificante multifunzione, scioglie sporco e altre sostanze resistenti, come rivestimenti anticorrosione e spray idrorepellenti.

Confezione, 400 ml  
Codice 0782 516 8506 **CHF15.--**



### MULTICLEAN

Detergente universale per superfici di plastica, metallo, gomma e verniciate. Rimuove a fondo e delicatamente anche lo sporco più ostinato. Ottima tollerabilità sui materiali.

Confezione spray, 500 ml  
Codice 0782 516 8200 **CHF17.--**

Prezzi consigliati dal produttore, non vincolanti, in CHF

### VARIOCLEAN



Detergente speciale per sciogliere e pulire i residui di olio biologico sugli attrezzi e sui dispositivi di taglio STIHL e per la pulizia dei filtri dell'aria delle motoseghe (filtri STIHL HD2, a filo e PA).

Confezione spray, 500 ml  
Codice 0782 516 8011 **CHF16.--**

Tanica, 5 l  
Codice 0000 881 9409 **CHF60.--**



### VARIOCLEAN ECO



Detergente speciale versatile e compatibile con i materiali, composto al 92% da ingredienti di origine naturale. Per sciogliere e pulire lo sporco superficiale, ad esempio causato da olio, grasso, resina, residui vegetali e macchie d'erba su attrezzi e dispositivi di taglio STIHL, nonché per la pulizia dei filtri dell'aria di motoseghe e aspirapolvere a umido ed a secco (filtri HD2, a filo, PA, PET e PTFE). Odore gradevole. I contenitori spray sono composti per almeno il 50% da materiale riciclato.

Confezione spray, 500 ml  
Codice 0782 516 8004 **CHF18.--**



STIHL VarioClean ECO ha ottenuto la certificazione di detergente ecologico dall'ente di certificazione internazionale indipendente ECOCERT Greenlife.®

① Lo standard ECOCERT "Detergenti naturali" è disponibile su [detergents.ecocert.com](http://detergents.ecocert.com)

② Delucidazioni sulle certificazioni a pagina 499





DETERGENTI		EFFICACIA		RIMOSSO		INDICAZIONI D'UTILIZZO		
	CAMPI D'APPLICAZIONE							
<b>SUPERCLEAN</b>	Dispositivi di taglio, coltelli per tagliasiepi e motoseghe	-	-	•	•	-	-	Spruzzare gli utensili da taglio dopo ogni utilizzo. Mettere in movimento i coltelli del tosasiepi per un breve periodo dopo averli spruzzati.
<b>MULTISPRAY</b>	Utensili e attrezzi	•	•	•	•	-	-	Spruzzare gli utensili e pulire con un panno.
<b>MULTICLEAN</b>	Superfici di plastica, metallo, gomma e verniciate	-	-	-	-	•	•	Spruzzare MultiClean per esempio su un panno in microfibra e strofinare la superficie.
<b>VARIOCLEAN</b>	Filtri d'aria, catene, spranghe, coltelli, di seghe circolari e alloggiamento dell'attrezzo	-	-	-	-	•	•	Spruzzare gli utensili e gli attrezzi, risciacquare con acqua dopo 3 - 5 minuti e asciugare con un panno. Quindi proteggete i dispositivi di taglio e gli utensili da taglio dalla corrosione con MultiSpray.
<b>VARIOCLEAN ECO</b>	Filtri d'aria, catene, spranghe, coltelli, di seghe circolari e alloggiamento dell'attrezzo	-	-	-	-	•	•	Spruzzare gli utensili e gli attrezzi, risciacquare con acqua dopo 3 - 5 minuti e asciugare con un panno. Quindi proteggete i dispositivi di taglio e gli utensili da taglio dalla corrosione con MultiSpray.

Spray a contatto  
 Olio penetrante  
 Protezione anticorrosione  
 Lubrificante

Olio  
 Olio biologico  
 Resina  
 Residui di plastica  
 Ruggine  
 Catrame  
 Sporco  
 Macchie di erba

Prezzi consigliati dal produttore, non vincolanti, in CHF

• Idonea



### CARE & CLEAN KIT iMOW® & TOSAERBA

Kit per la pulizia e la cura di iMOW® e tosaerba. Per una pulizia efficace dell'alloggiamento, dell'apparato di taglio e della docking station dell'iMOW®.

#### Pacco standard

- 1 x MultiClean, 500 ml
- 1 x Spazzola di pulizia con raschietto
- 1 x Panno in microfibra (grigio)

Codice  
0782 516 8600 **CHF 28.--**

#### Pacco convenienza

- 1 x MultiClean, 500 ml
- 1 x Spazzola di pulizia con raschietto
- 2 x Panni in microfibra (grigio, arancione)
- 1 x Borsa da trasporto

Codice  
0782 516 8605 **CHF 42.--**

Per ulteriori informazioni sulle modalità di utilizzo di Care & Clean Kit MS, guardare il seguente video:



### CARE & CLEAN KIT MS

Kit di pulizia e cura per le motoseghe STIHL. Per una pulizia efficace e delicata di superfici, coperchio del rocchetto, nervature del cilindro, spranga guida, foro dell'olio e filtro dell'aria HD2.

#### Pacco di prova

- 1 x VarioClean Eco, 150 ml
- 1 x Pennello di pulizia con detergente per scanalature

Codice  
0782 516 8606 **CHF 35.--**

#### Pacco convenienza

- 1 x VarioClean Eco, 500 ml
- 1 x Pennello di pulizia con detergente per scanalature
- 1 x Sacchetto di lavaggio in microfibra per il filtro HD2

Codice  
0782 516 8607 **CHF 40.--**



### CARE & CLEAN KIT HS

Per la pulizia e la cura dei tosasiepi e tosasiepi allungati STIHL.

#### Pacco di prova

- 1 x SuperClean, 50 ml
- 1 x Multipurpose Grease, 40 g

Codice  
0782 516 8603 **CHF 13.--**

#### Pacco convenienza

- 1 x SuperClean, 300 ml
- 1 x Multipurpose Grease, 80 g

Codice  
0782 516 8604 **CHF 35.--**



### CARE & CLEAN KIT FS

Per la pulizia e la cura dei decesugliatori e tagliabordi STIHL.

#### Pacco di prova

- 1 x MultiSpray, 50 ml
- 1 x SuperLub, 40 g

Codice  
0782 516 8601 **CHF 14.--**

#### Pacco convenienza

- 1 x MultiSpray, 400 ml
- 1 x SuperLub, 80 g
- 1 x VarioClean, 500 ml

Codice  
0782 516 8602 **CHF 37.--**



## ACCESSORI PER CARBURANTI

- Trasporto carburante agevolato
- Rifornimento pulito degli attrezzi
- Attrezzature affidabili per utenti privati e professionali

### TANICA PER BENZINA

Contenitori di grandezza e colore differenti. Con omologazione UN.



<b>3 l, trasparente</b>		
Codice	0000 881 0204	<b>CHF 11.--</b>
<b>5 l, trasparente</b>		
Codice	0000 881 0202	<b>CHF 15.--</b>
<b>5 l, arancione</b>		
Codice	0000 881 0200	<b>CHF 15.--</b>
<b>10 l, trasparente</b>		
Codice	0000 881 0212	<b>CHF 18.--</b>
<b>20 l, trasparente</b>		
Codice	0000 881 0209	<b>CHF 36.--</b>

### ACCESSORIO: TUBO PER IL TRAVASO (VEDI ILLUSTRAZIONE SOPRA)

Codice	0000 881 0217	<b>CHF 6.--</b>
--------	---------------	-----------------

### DOSATORE

Per preparare la miscela carburante.



<b>Per miscelare fino a 5 l</b>		
Codice	0000 881 0186	<b>CHF 3.--</b>
<b>Per miscelare fino a 25 l</b>		
Codice	0000 881 0182	<b>CHF 10.--</b>

### SG 11 PLUS

Irroratore a mano con manopola dosatrice per erogare detersivi e solventi, ad es. CP 200, Superclean oder VarioClean. Capacità 1,5 l, pressione massima 3 bar, guarnizioni EPDM per detersivi e solventi con pH compreso tra 7 e 14. Per una maggiore durata la pompa è dotata di uno speciale elemento protettivo.



Codice	4255 019 4912	<b>CHF 40.--</b>
--------	---------------	------------------



I prezzi di questo catalogo si basano sul listino prezzi in vigore dal 1° gennaio 2024. STIHL si riserva il diritto di modificare i prezzi di vendita consigliati. Potete trovare i prezzi attuali su [stihl.ch](http://stihl.ch).

Prezzi consigliati dal produttore, non vincolanti, in CHF

### TANICA COMBINATA

#### Standard

Contenitore doppio per 5 l di carburante e 3 l di olio catena. Con omologazione UN.



<b>Arancione</b>		
Codice	0000 881 0111	<b>CHF 42.--</b>
<b>Trasparente</b>		
Codice	0000 881 0120	<b>CHF 42.--</b>

#### Professionale

Versione professionale con due ulteriori scomparti per alloggiare utensile e sistema di rifornimento (non inclusi nella fornitura).



<b>Arancione</b>		
Codice	0000 881 0113	<b>CHF 49.--</b>
<b>Trasparente</b>		
Codice	0000 881 0123	<b>CHF 49.--</b>

#### Piccolo

Doppio contenitore piccolo per 3 l di carburante e 1,5 l di olio per catena. Con omologazione UN, inclusi tubi di scarico, tanica idonea a sistemi di riempimento STIHL.



<b>Arancione</b>		
Codice	0000 881 0124	<b>CHF 25.--</b>

### ACCESSORIO: BECCUCCIO

Nero, con tappo.



Codice	0000 881 0128	<b>CHF 6.--</b>
--------	---------------	-----------------

### CUSTODIE

Per riporre in modo pratico il sistema di rifornimento. Per tanica combinata standard.



Codice	0000 881 0126	<b>CHF 5.--</b>
--------	---------------	-----------------

Per conservare gli utensili in modo pratico. Per tanica combinata standard.



Codice	0000 881 0127	<b>CHF 5.--</b>
--------	---------------	-----------------

### SISTEMA DI RIFORNIMENTO PER OLIO CATENA

Per rifornire facilmente gli attrezzi senza sversamenti. Per tutte le aperture del serbatoio con  $\varnothing > 23,5$  mm.



Codice	0000 890 5004	<b>CHF 22.--</b>
--------	---------------	------------------

### SISTEMA DI RIFORNIMENTO PER CARBURANTE

Per rifornire facilmente gli attrezzi a motore STIHL. Per la tanica di MotoMix da 5 l, per la tanica combinata STIHL e per la tanica per benzina STIHL fino a max. 5 l, utilizzabile per tutte le aperture del serbatoio di  $\varnothing > 23,5$  mm.



Codice	0000 890 5005	<b>CHF 22.--</b>
--------	---------------	------------------

### ACCESSORIO: DISCO DISTANZIATORE

Per motoseghe della serie MS 200.



Codice	0000 894 6301	<b>CHF 3.--</b>
--------	---------------	-----------------



## VERSATILE. FUNZIONALE. PROTETTIVO.

Abbigliamento per lavorare con la motosega	<b>394</b>	Misure e taglie	<b>414</b>
Abbigliamento per lavorare con gli attrezzi	<b>406</b>	Calzature da lavoro senza protezione antitaglio	<b>416</b>
Abbigliamento protettivo ad alta visibilità	<b>409</b>	Calzature per motosega con protezione antitaglio	<b>417</b>
Abbigliamento funzionale e per la protezione dalle intemperie	<b>412</b>	Protezione per viso, udito, testa, occhiali e guanti da lavoro	<b>420</b>



# EQUIPAGGIAMENTO DI PROTEZIONE INDIVIDUALE IN DETTAGLIO



## TECNOLOGIA

- 01** FIBRE HIGH-TECH DI QUALITÀ  
Materiali progettati appositamente per offrire una protezione elevata da spine, acqua, vento e freddo, senza rinunciare al comfort e alla traspirazione.
- 02** BEN STUDIATO  
Abbigliamento funzionale con risposte intelligenti alle esigenze degli utenti, ad esempio aperture di ventilazione regolabili individualmente o tessuto speciale robusto nelle aree più sollecitate, come ginocchia e gomiti.

## COMFORT

- 03** CURA E COMFORT  
L'abbigliamento di protezione antitaglio STIHL è lavabile anche a 60 gradi ed è centrifugabile a un massimo di 400 giri al minuto, migliorando la rimozione di macchie d'olio e resina. I materiali utilizzati si asciugano rapidamente, garantiscono un comfort ottimale grazie alle fibre elastiche. La certificazione secondo l'Oeko-Tex® Standard 100 prova anche l'idoneità dei materiali al contatto con la pelle.
- 04** AMPIA GAMMA DI TAGLIE DA STIHL  
Gli indumenti da lavoro sono disponibili in taglie corte e lunghe nonché su misura. L'assortimento include modelli dalla vestibilità più comoda e modelli più aderenti. Gli indumenti della serie ADVANCE vestono molto bene anche le donne.

## SICUREZZA

- 05** PROTEZIONE ANTITAGLIO E COLORI SEGNALETICI  
Gli inserti di protezione antitaglio sviluppati in esclusiva offrono una buona protezione anche negli indumenti più leggeri. Omologati secondo rigorose disposizioni interne e attraverso controlli regolari effettuati presso istituti europei certificati e altamente scrupolosi. Si aggiungono poi la stretta collaborazione proficua con i nostri fornitori di lunga data e gli audit condotti a cadenza regolare direttamente sul posto. Grazie all'elevata percentuale di arancione segnaletico e agli elementi riflettenti, sarete ben visibili e individuabili anche in condizioni di luce sfavorevoli. I tessuti esterni garantiscono un'ottima protezione UV.



	Pantaloni e gambali antitaglio (a seconda del modello)	Scarponi antitaglio in pelle (a seconda del modello)	Stivali antitaglio in gomma (a seconda del modello)	Giacche antitaglio (a seconda del modello)	Guanti antitaglio (a seconda del modello)
<b>CLASSE DI PROTEZIONE ANTITAGLIO SECONDO EN ISO 11393</b>					
<b>LIVELLO PROTEZIONE ANTITAGLIO / CLASSE 0</b> (≤ 16 m/s <sup>⓪</sup> )	-	-	-	-	•
<b>LIVELLO PROTEZIONE ANTITAGLIO / CLASSE 1</b> (≤ 20 m/s <sup>⓪</sup> )	•	•	•	•	•
<b>LIVELLO PROTEZIONE ANTITAGLIO / CLASSE 2</b> (≤ 24 m/s <sup>⓪</sup> )	•	•	-	-	-
<b>LIVELLO PROTEZIONE ANTITAGLIO / CLASSE 3</b> (≤ 28 m/s <sup>⓪</sup> )	-	-	•	-	-



## AVVERTENZA

L'equipaggiamento di protezione individuale non garantisce una protezione assoluta dalle ferite, né può sostituirsi alle misure di sicurezza sul lavoro. Per questo motivo è indispensabile osservare le istruzioni d'uso dell'equipaggiamento di protezione individuale e degli attrezzi a motore, nonché le normative vigenti in materia antinfortunistica.

Il KWF raccomanda la classe di protezione dal taglio 1 per i lavori forestali eseguiti da personale addestrato. In questa categoria rientrano anche gli utenti che raccolgono legna da ardere per uso personale, che abbiano regolarmente seguito un corso per utilizzatori di motoseghe.<sup>⓪</sup>

# ABBIGLIAMENTO PER LAVORARE CON LA MOTOSEGA

- Per utilizzo professionale in silvicoltura e arboricoltura
- Per i lavori nella foresta e negli appezzamenti di terreno, nonché per la legna da ardere e l'autopromozione
- Protezione certificata
- Comoda vestibilità grazie ai materiali innovativi e alla lavorazione accurata



I prezzi di questo catalogo si basano sul listino prezzi in vigore dal 1° gennaio 2024. STIHL si riserva il diritto di modificare i prezzi di vendita consigliati. Potete trovare i prezzi attuali su [stihl.ch](https://stihl.ch).

## SERIE FUNCTION

L'abbigliamento da lavoro forestale della serie FUNCTION è progettato appositamente per il lavoro di base con la motosega e per un utilizzo occasionale. Offre una protezione antitaglio certificata e varie soluzioni pratiche, come tasche versatili e comode aperture di ventilazione.



### GIACCA FUNCTION UNIVERSAL

Con ampie zone in colore segnaletico per una maggiore visibilità, materiale traspirante con ottima vestibilità, colore antracite, nero e arancione segnaletico. Due tasche laterali e una tasca pettorale con cerniera lampo per riporre in sicurezza il cellulare o il materiale di pronto soccorso. Libertà di movimento sulle spalle e la schiena, materiale resistente sulle spalle e sui gomiti. Inserti con aperture per la ventilazione, grande logo STIHL sulla schiena.

Taglia **S-XXL**  
Codice **0088 335 07..** **PER PEZZO CHF 84.--**

Prezzi consigliati dal produttore, non vincolanti, in CHF

.. Per conoscere la propria taglia, corrispondente alla cifra finale, consultate la tabella a pagina 414



### GIACCA FUNCTION ERGO

In materiale particolarmente robusto per una lunga durata. Design moderno e accattivante. Colore verde oliva, arancione segnaletico e nero, inserti elasticizzati, inserti con aperture per la ventilazione, tasca per materiale di pronto soccorso, due tasche pettorali con cerniera lampo, rinforzi sui gomiti, strisce riflettenti e ampie zone segnaletiche per una migliore visibilità, grande logo STIHL sulla schiena.

Taglia **XS-XXL**  
Codice **0088 335 06..** **PER PEZZO CHF 152.--**



### PANTALONI FUNCTION UNIVERSAL

Materiale traspirante con alta vestibilità, colore antracite, nero e arancione segnaletico. Libertà di movimento sul sedere e il cavallo, protezione lombare, protezione contro le spine sia sulla parte anteriore che posteriore delle gambe. Materiale traspirante sulla parte superiore della coscia.

Taglia **XS-3XL, S-6-XL-6, M+6-XL+6**  
Codice **0088 342 15..** **PER PEZZO CHF 129.--**

① Disponibili anche indumenti su misura, codice: ..99  
② Delucidazioni sulle certificazioni a pagina 499  
③ Supplemento per taglie corte e lunghe CHF 10.--



### PANTALONI/SALOPETTE FUNCTION ERGO

In materiale particolarmente robusto per una lunga durata. Design moderno e accattivante. Colore verde, arancione segnaletico e nero, inserti elasticizzati, inserti con aperture per la ventilazione, rinforzi sulle ginocchia, inserti riflettenti per una buona visibilità, tasche multiuso, due tasche a inserto sul davanti con chiusura lampo.

Taglia **XS-3XL, M-6-XL-6, M+6-XL+6**  
Codice **0088 342 10..** **PER PEZZO CHF 179.--**

Taglia **S-3XL, M-6-XL-6, M+6-XL+6**  
Codice **0088 388 04..** **PER PEZZO CHF 196.--**



## SERIE DYNAMIC

L'abbigliamento da lavoro forestale della serie DYNAMIC offre agli utenti professionali una lunga durata e una piena libertà di movimento, grazie alla combinazione di materiali antistrappo, protezione antitaglio certificata e inserti elastici.



ADATTI PER  
LA STAGIONE  
ESTIVA



### GIACCA DYNAMIC VENT

Giacca particolarmente leggera e traspirante per l'estate. Colore arancione, nero e cachi, aperture per l'aerazione, inserti elasticizzati, rinforzi sui gomiti, dettagli riflettenti, quattro tasche con cerniera lampo, una tasca interna per il cellulare, grande logo STIHL sulla schiena.

Taglia **XS-XXL**  
Codice **0088 335 05..** **PER PEZZO CHF 185.--**

ADATTI PER  
LA STAGIONE  
ESTIVA



### PANTALONI DYNAMIC VENT

Pantaloni particolarmente leggeri e traspiranti per l'estate. Colore arancione, nero e cachi, aperture per l'aerazione con cerniera lampo sulla parte alta posteriore della coscia, parte posteriore elasticizzata, dettagli riflettenti, rinforzi sulle ginocchia, due tasche a inserto sul davanti con cerniera lampo, sulla coscia una tasca per il cellulare con cerniera lampo, protezione contro le spine e l'umidità nella parte inferiore della gamba.

Taglia **XS-XXL, M-6-XL-6**  
Codice **0088 342 22..** **PER PEZZO CHF 218.--**

### GIACCA DYNAMIC



Con molti inserti di colore segnaletico. Colore antracite e arancione segnaletico, colletto interno in Softshell, comodo inserto elasticizzato sulla schiena, gomiti rinforzati e preformati, polsino elasticizzato, buona aerazione grazie ad apposite cerniere lampo nella zona ascellare, quattro pratiche tasche.

Taglia **XS-3XL**  
Codice **0088 335 09..** **PER PEZZO CHF 239.--**



### PANTALONI / SALOPETTE DYNAMIC

Parte anteriore estremamente robusta e resistente grazie al tessuto Beaver Extrem. Colore antracite e arancione segnaletico, ginocchio preformato e con doppio rinforzo, materiale traspirante e resistente contro le spine.

Taglia **S-XXL**  
Codice **0088 342 24..** **PER PEZZO CHF 245.--**

Taglia **XS-3XL, M-6-XL-6, M+6-XL+6**  
Codice **0088 388 11..** **PER PEZZO CHF 279.--**



## SERIE ADVANCE

L'abbigliamento forestale della serie ADVANCE, con protezione antitaglio certificata in fibre high-tech particolarmente leggere, garantisce peso ridotto, traspirabilità elevata ed eccellente protezione dall'umidità e dal freddo. Le pratiche aperture per l'aerazione e l'intelligente disposizione delle tasche aumentano ulteriormente il comfort. I pantaloni e le giacche della serie ADVANCE possono essere combinati in modo versatile tra loro.



i

### SERIE ADVANCE - IDEALE ANCHE PER LE DONNE

La linea ADVANCE non solo colpisce per i suoi dettagli ben studiati, design e funzioni, ma è anche ugualmente adatta a donne e uomini. Grazie all'elevata percentuale di materiali elastici, soprattutto in ADVANCE X-Flex e ADVANCE X-TREEm, le giacche e i pantaloni si adattano in modo ottimale alle diverse forme del corpo - offrendo la massima libertà di movimento. Il materiale di protezione contro il taglio AVERTIC™ pro lite, sviluppato appositamente per STIHL, non è solo particolarmente traspirante, ma anche ultraleggero e garantisce quindi una sensazione confortevole quando viene indossato. Molte giacche e pantaloni della gamma ADVANCE sono disponibili in un'ampia scelta di taglie, in modo che ogni donna possa trovare l'abbigliamento da lavoro forestale più adatto a lei. E se la misura ideale non è disponibile, molti pantaloni e salopette possono anche essere fatte su misura.

La vestibilità slim, i materiali altamente elastici e la protezione antitaglio ultraleggera rendono l'ADVANCE X-TREEm in particolare l'abbigliamento da lavoro forestale adatto alle donne.

ADATTI PER  
LA STAGIONE  
ESTIVA



### GIACCA ADVANCE X-VENT



Giacca leggera e altamente traspirante per lavorare nel bosco, particolarmente adatta alle temperature estive o a un'attività fisica elevata. Colore arancione segnaletico e nero, fodera in rete color argento sulla schiena, sotto le braccia e nelle tasche per un'aerazione ottimale, idrorepellente e resistente allo sporco, grande percentuale di arancione segnaletico, dettagli riflettenti, due tasche pettorali e una tasca sulla schiena, sulle maniche e interna, protezione antiusura sulle spalle, grande logo STIHL sulla schiena.

Taglia **S-XXL**  
Codice **0088 335 10..** **PER PEZZO CHF 275.--**

PARTICOLARMENTE LEGGERO  
PER L'UTILIZZO IN ESTATE



### PANTALONI/ SALOPETTE ADVANCE X-LIGHT



Realizzati esclusivamente per STIHL nel materiale antitaglio ultraleggero ed estremamente traspirante AVERTIC™ pro lite. Questo materiale a sei strati è più leggero del 20% rispetto a quello utilizzato negli indumenti ADVANCE. Colore nero, tessuto ultra-traspirante nella parte posteriore della gamba, particolarmente indicati per giornate calde, cavallo completamente elasticizzato con ProElast, tasche chiudibili, salopette con lunga chiusura lampo per vestirsi / svestirsi agevolmente, elementi riflettenti per una maggiore visibilità.

**Pantaloni, livello protezione antitaglio 1, design A (EN ISO 11393)**  
Taglia **S-3XL, S-6-XL-6**  
Codice **0088 342 14..** **PER PEZZO CHF 290.--**

**Salopette, livello protezione antitaglio 1, design A (EN ISO 11393)**  
Taglia **S-3XL**  
Codice **0088 388 05..** **PER PEZZO CHF 325.--**

Prezzi consigliati dal produttore, non vincolanti, in CHF

.. Per conoscere la propria taglia, corrispondente alla cifra finale, consultate la tabella a pagina 414

ADATTA PER  
LA STAGIONE  
AUTUNNO / INVERNO



### GIACCE ADVANCE X-SHELL

Estremamente elasticizzata, asciuga rapidamente e tiene caldo. Le parti nere sono idrorepellenti e lasciano filtrare l'aria, le parti colorate sono impermeabili e traspiranti. Tasca interna sul petto, protezione anti-abrasione sulle spalle. Color torba: con due tasche laterali. Si abbina perfettamente ai pantaloni protettivi HS Multi-Protect ed FS Protect. Colore arancione segnaletico: con tasca sulla manica, filetti riflettenti e grande logo STIHL sul dietro.

**Colore arancione segnaletico / nero**  
Taglia **XS-XXL**  
Codice **0088 335 12..** **PER PEZZO CHF 313.--**

**Colore torba / nero**  
Taglia **S-XXL**  
Codice **0088 335 11..** **PER PEZZO CHF 313.--**

PARTICOLARMENTE  
ROBUSTO E FLESSIBILE



### PANTALONI ADVANCE X-FLEX



Realizzati esclusivamente per STIHL nel materiale antitaglio ultraleggero ed estremamente traspirante AVERTIC™ pro lite: questo materiale a sei strati è più leggero del 20% rispetto ai precedenti inserti a sei strati. Colore nero e arancione segnaletico, struttura speciale del cavallo per permettere libertà di movimento, materiale esterno particolarmente robusto, elasticizzato e traspirante, protezione alle ginocchia elasticizzata e impermeabile, protezione contro spine e bagnato nella parte inferiore della gamba, resistente allo sporco, lunghe cerniere lampo per l'aerazione nella parte posteriore della gamba.

**Pantaloni, livello protezione antitaglio 1, design A (EN ISO 11393)**  
Taglia **XS-3XL, S-6-XL-6**  
Codice **0088 342 12..** **PER PEZZO CHF 405.--**

① Disponibili anche indumenti su misura, codice: ..99

② Delucidazioni sulle certificazioni a pagina 499

③ Supplemento per taglie corte e lunghe CHF 10.--





## PER OGNI APPLICAZIONE LA COMBINAZIONE PERFETTA

La serie di modelli ADVANCE offre un sistema coerente di giacche e pantaloni. Design e funzioni sono concepiti in modo da poter essere combinati in modo flessibile tra loro. I fattori decisivi per la scelta sono le condizioni climatiche e il tipo di utilizzo. La tuta ADVANCE X-TREEm mostra i suoi punti di forza al meglio come capo unico, in quanto è stata progettata per i requisiti speciali nella cura degli alberi.

### ADVANCE X-SHELL

Materiali caldi che asciugano rapidamente per impieghi nelle giornate fredde



### ADVANCE X-VENT

Materiali traspiranti per un buon clima corporeo per le temperature estive



### ADVANCE X-TREEm

Massimo comfort e dettagli funzionali, appositamente sviluppati per l'arboricoltura



### ADVANCE X-FLEX

Elementi protettivi elastici per una maggiore libertà di movimento e ottima protezione contro le spine



### ADVANCE X-LIGHT

Pantaloni antitaglio ultraleggeri con alta vestibilità



### GIACCA ADVANCE X-TREEm



Con molti particolari utili: inserti estremamente elasticizzati in materiale ProElast per la massima libertà di movimento e traspirabilità. Colore nero e arancione segnaletico con elementi riflettenti. Possibilità di fissaggio della protezione per sega a mano. Maniche staccabili, materiale distanziatore sulle spalle e aperture per l'aerazione regolabili per mantenere una gradevole temperatura corporea. Protezione anti-abrasione mediante puntini in ceramica sui gomiti. Protezione anti-abrasione esterna della zona spalle con puntini in rilievo. Ampie zone di colore arancione segnaletico per la massima visibilità. Due tasche sul petto, una tasca interna e una tasca sulla manica.



### PANTALONI ADVANCE X-TREEm



Per un livello di comfort mai raggiunto prima nei pantaloni antitaglio: materiale ProElast estremamente elasticizzato per un lavoro meno faticoso. Ottimali per arrampicarsi e per l'uso professionale in condizioni estreme. Colore nero e arancione segnaletico con elementi riflettenti. Morbida fodera interna che asciuga rapidamente. Perfetti per lavorare nel bosco, grazie ai materiali robusti, resistenti allo sporco e idrorepellenti nella parte anteriore della gamba e sui glutei. Protezione contro le zecche mediante una ghetta traspirante da collegare alle scarpe. Protezione anti-abrasione con applicazioni rivestite in ceramica. Materiale antitaglio AVERTIC™ pro lite leggero e particolarmente traspirante, con protezione antitaglio certificata. Tasche piatte con cerniera lampo sui fianchi, sui glutei e sulle cosce. Aperture per l'aerazione con cerniera lampo per regolare la temperatura corporea. Sono comprese nella fornitura le bretelle.



Pantaloni, livello protezione antitaglio 1, design A (EN ISO 11393)

Taglia XS-3XL  
Codice 0088 342 16..<sup>①</sup> PER PEZZO CHF 535.--

Taglia XS-XXL  
Codice 0088 335 08.. PER PEZZO CHF 480.--

Prezzi consigliati dal produttore, non vincolanti, in CHF

① Disponibili anche indumenti su misura, codice: ..99  
② Delucidazioni sulle certificazioni a pagina 499

.. Per conoscere la propria taglia, corrispondente alla cifra finale, consultate la tabella a pagina 414



IDEALE PER UN  
USO OCCASIONALE



### GAMBALI ANTERIORI CHAPS 270°

Tessuto esterno: 65 % poliestere, 35 % cotone  
Fodera interna: 100 % poliestere



Per un utilizzo occasionale con la motosega, è sufficiente indossarli sopra i pantaloni da lavoro, allacciarli e cominciare a lavorare. Colore antracite e arancio di segnaletico con ottica Jeans. Maggiore comfort grazie alle bretelle elastiche, leggerezza e traspirabilità, logo STIHL riflettente a destra, area di protezione antitaglio estesa.



Livello protezione antitaglio 1, design B (EN ISO 11393)

Lunghezza	85 cm <sup>①</sup>	Lunghezza	100 cm <sup>①</sup>
Codice	0088 521 0301	Codice	0088 521 0304
Lunghezza	90 cm <sup>①</sup>	Lunghezza	105 cm <sup>①</sup>
Codice	0088 521 0302	Codice	0088 521 0305
Lunghezza	95 cm <sup>①</sup>		
Codice	0088 521 0303		<b>PER PEZZO CHF150.--</b>

IDEALE PER UN  
USO OCCASIONALE



### SOLO FINO AD ESAURIMENTO! GAMBALI INTEGRALI CHAPS 360°

Rinforzi: 65 % poliestere, 35 % cotone  
Tessuto esterno e fodera: 100 % poliestere



Per impieghi occasionali con motosega e regolabili a seconda di chi li indossa. Materiale traspirante sul retro della parte superiore della coscia, cerniera lampo con chiusura in alto e fodera liscia per indossarli e chiuderli in pochi secondi. Colore antracite.



Livello protezione antitaglio 1, design C (EN ISO 11393)

Taglia, Lunghezza	XS - M, 90 cm <sup>①</sup>	Taglia, Lunghezza	L - XXL, 100 cm <sup>①</sup>
Codice	0088 508 0100	Codice	0088 508 0101

**PER PEZZO CHF 200.--**

IDEALE PER UN  
USO OCCASIONALE



### GAMBALI INTEGRALI PROTECT MS 360°

Rinforzi: 85 % poliestere, 15 % cotone  
Tessuto esterno e fodera: 100 % poliestere



Per impieghi occasionali con motosega e regolabili a seconda di chi li indossa. Materiale traspirante sul retro della parte superiore della coscia, cerniera lampo con chiusura in alto e fodera liscia per indossarli e chiuderli in pochi secondi, ginocchio preformato per un comfort maggiore. Colore arancione segnaletico.



Livello protezione antitaglio 1, design C (EN ISO 11393)

Classe protettiva alta visibilità 2 (EN ISO 20471)

Taglia, Lunghezza	XS - M, 90 cm <sup>①</sup>	Taglia, Lunghezza	L - XXL, 100 cm <sup>①</sup>
Codice	0088 508 0000	Codice	0088 508 0001

**PER PEZZO CHF 212.--**

IDEALE  
ANCHE PER IL  
GIARDINAGGIO



### PANTALONI PER ARRAMPICARSI X-CLIMB

Tessuto esterno: 89 % poliestere, 11 % elasthan  
Fodera interna: 100 % poliestere

Robusti pantaloni per arrampicarsi, senza protezione antitaglio. Color torba, elasticizzati e traspiranti, anche impermeabili sul ginocchio, protezione contro le spine e il bagnato nella parte inferiore della gamba, resistenti allo sporco, aperture posteriori per l'aerazione con cerniere lampo, protezione lombare, ganci per attaccare le stringhe, tasche richiudibili, dettagli riflettenti.

Taglia	XS-XXL	
Codice	0088 494 00..	<b>PER PEZZO CHF 222.--</b>

## NUOVO - FUNCTION MS KIT



**OCCHIALI DI PROTEZIONE FUNCTION SLIM**  
(Colore lenti: trasparente)



**GUANTI FUNCTION SENSOTOUCH**  
(Taglia: L = 10)



**CUFFIA DI PROTEZIONE DELL'UDITO TIMBERSPORTS® EDITION**  
(SNR 28 (H: 35; M: 24; L: 17))

**CHAPS 270°**

(Vita: 75-112 cm  
Lunghezza complessiva: 95 cm  
Livello protezione antitaglio 1,  
Design B, EN ISO 11393)



Codice 0000 885 9000

**CHF195.--**



### PROTEZIONE BRACCIO PROTECT MS

100 % poliestere



Protezione integrale braccio per operazioni con la motosega. Arancione segnaletico. Massimo comfort, gli inserti in apposito materiale garantiscono la traspirazione. Fascia comoda, fori per pollici integrati per una migliore vestibilità. Unità di fornitura: 1 paio.

Livello protezione antitaglio 1  
(con riferimento alla norma EN ISO 11393)<sup>①</sup>  
Codice 0088 544 0010 **CH 89.--**



### BRETELLE FS

82 % poliestere, 18 % fibra elastomerica (gomma naturale), lacci e parte posteriore: pelle

Bretelle elasticizzate con chiusura in velcro elasticizzata, impediscono la pressione della tracolla in determinati punti, taglia unica. Colore arancione.

Lunghezza 110 cm  
Larghezza 5 cm  
Codice 0000 884 1593 **CH 44.--**



### PROTEZIONI GAMBE PER PANTALONI FS

65 % poliestere, 35 % cotone

Colore nero. Protezione traspirante per tibie e ginocchia. Per la protezione dalle particelle scagliate durante il lavoro estremo con il tagliabordi. Da infilare nella tasca interna della gamba.

Lunghezza 50 cm  
Codice 0000 885 1801 **CH 47.--**

Prezzi consigliati dal produttore, non vincolanti, in CHF

.. Per conoscere la propria taglia, corrispondente alla cifra finale, consultate la tabella a pagina 414

① Misurato dalla cintura all'orlo dei pantaloni

② Conformità con i requisiti basilari in ambito di salute e sicurezza previsti dal regolamento (UE) 2016/425

③ A seconda della destinazione d'uso possono rendersi necessari altri dispositivi di protezione individuale

	Codice	Prezzi consigliati dal produttore, non vincolanti, in CHF	Taglia (99 = su misura)	Colore	design antitaglio/ Classe di protezione antitaglio	Numero di strati
--	--------	---	-------------------------	--------	---	------------------


**SERIE FUNCTION**

	<b>GIACCA FUNCTION UNIVERSAL</b>	0088 335 07..	84.--	S - XXL	● ● ●	- -
	<b>PANTALONI FUNCTION UNIVERSAL</b>	0088 342 15..	129.--	XS - 3XL, S-6 - XL-6, M+6 - XL+6	● ● ●	A/1 9
	<b>GIACCA FUNCTION ERGO</b>	0088 335 06..	152.--	XS - XXL	● ● ●	- -
	<b>PANTALONI FUNCTION ERGO</b>	0088 342 10..	179.--	XS - 3XL, M-6 - XL-6, M+6 - XL+6, 99	● ● ●	A/1 8
	<b>SALOPETTE FUNCTION ERGO</b>	0088 388 04..	196.--	S - 3XL, M-6 - XL-6, M+6 - XL+6, 99	● ● ●	A/1 8











**SERIE DYNAMIC**

	<b>GIACCA DYNAMIC VENT</b>	0088 335 05..	185.--	XS - XXL	● ● ●	- -
	<b>PANTALONI DYNAMIC VENT</b>	0088 342 22..	218.--	XS - XXL, M-6 - XL-6, 99	● ● ●	A/1 7
	<b>GIACCA DYNAMIC</b>	0088 335 09..	239.--	XS - 3XL, 99	● ●	- -
	<b>PANTALONI DYNAMIC</b>	0088 342 24..	245.--	S - XXL	● ●	A/1 7
	<b>SALOPETTE DYNAMIC</b>	0088 388 11..	279.--	XS - 3XL, M-6 - XL-6, M+6 - XL+6, 99	● ●	A/1 7

**SERIE ADVANCE**

	<b>GIACCA ADVANCE X-VENT</b>	0088 335 10..	275.--	S - XXL	● ●	- -
	<b>GIACCE ADVANCE X-SHELL</b>	0088 335 12..	313.--	XS - XXL	● ●	- -
		0088 335 11..	313.--	S - XXL	● ●	- -
	<b>PANTALONI ADVANCE X-LIGHT</b>	0088 342 14..	290.--	S - 3XL, S-6 - XL-6, 99	●	A/1 6
	<b>SALOPETTE ADVANCE X-LIGHT</b>	0088 388 05..	325.--	S - 3XL, 99	●	A/1 6
	<b>PANTALONI ADVANCE X-FLEX</b>	0088 342 12..	405.--	XS - 3XL, S-6 - XL-6, 99	● ●	A/1 6
	<b>GIACCA ADVANCE X-TREEm</b>	0088 335 08..	480.--	XS - XXL	● ●	- -
	<b>PANTALONI ADVANCE X-TREEm</b>	0088 342 16..	535.--	XS - 3XL, 99	● ●	A/1 6

Peso circa (kg) per taglia M	Protezione antitaglio realizzata in esclusiva per STIHL	Vita dei pantaloni elasticizzata	Aperture per l'aerazione/cerniere lampo per l'aerazione/speciale materiale traspirante	Bottoni per bretelle/occhielli per bretelle	Slim Fit / Regular Fit	Tessuto esterno elastico/inserti elastici/inserti in ProElast	Robustezza del tessuto esterno	Impregnazione contro sporco e acqua	Capacità traspirante	Protezione dal freddo	Fattore di protezione UV EN15758-2/UV Standard 801	Certificazione®	Materiale
------------------------------	---	----------------------------------	--	---	------------------------	---	--------------------------------	-------------------------------------	----------------------	-----------------------	--	-----------------	-----------

0,6	-	-	-/-/●	-/-	-/●	●/-/-	++	-	++	+	-/60		Antracite, arancione segnaletico: 100 % poliestere nero: 65 % poliestere, 35 % cotone Fodera: 100 % poliestere
1,25	-	●	-/-/●	●/-	-/●	●/-/-	++	-	++	+	-/60		Tessuto esterno: 65 % poliestere, 35 % cotone Arancione segnaletico: 70 % poliestere, 30 % cotone Fodera: 100 % poliestere
0,6	-	-	●/-/-	-/-	-/●	●/-/-	++	+	+++	-	-/40		Tessute esterno 1: 100 % poliestere Arancione segnaletico: 70 % poliestere, 30 % cotone Tessute esterno 2: 93 % poliammide, 7 % poliuretano Fodera interna: 100 % poliestere
0,7	-	-	-/●/-	-/-	-/●	●/-/-	+++	++	++	++	-/80		Tessute esterno 1: 50 % poliammide, 50 % cotone Arancione segnaletico: 70 % poliestere, 30 % cotone Tessute esterno 2: 93 % poliammide, 7 % poliuretano Fodera interna: 100 % poliestere
0,45	-	-	-/-/●	-/-	●/-	●/-/-	++	+	+++	-	40+/-		<b>ADVANCE X-VENT</b> Tessuto esterno: 100 % poliestere
0,7	-	-	-/-/-	-/-	●/-	●/-/-	+++	+++	++	+++	40+/-		<b>ADVANCE X-SHELL</b> Tessuto esterno: 100 % poliestere Membrane: poliuretano
0,99	●	●	-/-/●	●/-	●/-	●/-/● <sup>Ⓢ</sup>	+	++	+++	-	40+/-		<b>ADVANCE X-LIGHT</b> Tessuto esterno: 75 % poliestere, 20 % poliammide, 5 % poliuretano Fodera interna: 100 % poliestere
1,2	●	●	-/-/●	-/-	●/-	●/-/● <sup>Ⓢ</sup>	+	++	+++	-	40+/-		<b>ADVANCE X-FLEX</b> Tessuto esterno: 89 % poliestere, 11 % elasthan Fodera interna: 100 % poliestere
0,65	-	-	-/●/-	-/-	●/-	●/-/●	++	+++	+++	+	40+/-		<b>ADVANCE X-TREEm</b> Tessuto esterno: 80 % poliestere, 15 % poliammide, 4 % elasthan, 1 % ceramica Fodera interna: 66 % polypropylen, 34 % poliestere
1,2	●	●	-/●/-	-/●	●/-	●/-/●	++	+++	+++	+	40+/-		

● Disponibile    + Buono    .. Per conoscere la propria taglia, corrispondente alla cifra finale, consultate la tabella a pagina 414  
 - Non disponibile    ++ Ottimo    Ⓢ Per modelli senza bottoni, utilizzare bretelle con clip  
 +++ Eccellente    +++ Eccellente    Ⓢ Solo nel cavallo  
 Ⓢ Delucidazioni sulle certificazioni a pagina 499



## ABBIGLIAMENTO DA LAVORO PER L'UTILIZZO CON GLI ATTREZZI

- Per una protezione ottimale nella cura del verde
- Estremamente confortevole
- Lavorazione pregiata con numerosi extra



### PANTALONI PROTETTIVI PER IL DECESPUGLIATORE FS PROTECT

Tessuto esterno: 65% poliestere, 35% cotone,  
Fodera interna: 100% poliestere

Con protezione antiurto traspirante. Colore verde, lunghe aperture posteriori per l'aerazione, occhiali per le bretelle FS, molte pratiche tasche. Disponibili anche in arancione segnaletico. Vedere FS Protect, arancione segnaletico a pagina 409.

Taglia **XS - 3XL**  
Codice **0088 458 00..** **PER PEZZO CHF139.--**

ABBINAMENTO  
PERFETTO  
CON GIACCA  
ADVANCE X-SHELL  
TORBA



### PANTALONI PER ARRAMPICARSI X-CLIMB

Tessuto esterno: 89% poliestere, 11% elasthan  
Fodera interna: 100% poliestere

Robusti pantaloni per arrampicarsi, senza protezione antitaglio. Color torba, elasticizzati e traspiranti, anche impermeabili sul ginocchio, protezione contro le spine e il bagnato nella parte inferiore della gamba, resistenti allo sporco, aperture posteriori per l'aerazione con cerniere lampo, protezione lombare, ganci per attaccare le stringhe, tasche richiudibili, dettagli riflettenti.

Taglia **XS - XXL**  
Codice **0088 494 00..** **PER PEZZO CHF222.--**

Accessori abbinabili: Bretelle FS Protezione gamba FS

Prezzi consigliati dal produttore, non vincolanti, in CHF

.. Per conoscere la propria taglia, corrispondente alla cifra finale, consultate la tabella a pagina 414

ABBINAMENTO  
PERFETTO  
CON GIACCA  
ADVANCE X-SHELL  
TORBA



### PANTALONI PROTETTIVI PER IL DECESPUGLIATORE FS TRIPROTECT

Tessuto esterno: 65% poliestere riciclato, 35% cotone organico,  
Fodera interna: 100% poliestere

Con triplice funzione: protezione contro urti, spine e bagnato. Color torba, elevata attività traspirante, cerniere lampo per l'aerazione sulla parte alta del retroscoscia, due tasche sui fianchi con chiusura lampo, tasca posteriore e per metro pieghevole sulla destra, tasca sulla parte alta della coscia sinistra con scomparto integrato per il cellulare.

Taglia **XS - 3XL**  
Codice **0088 458 01..** **PER PEZZO CHF190.--**

Accessori abbinabili: Bretelle FS Protezione gamba FS



### BRETELLE FS

82% poliestere, 18% fibra elastomerica  
(gomma naturale), lacci e parte posteriore: pelle

Colore arancione. Bretelle elasticizzate con chiusura in velcro elasticizzata, impediscono la pressione della tracolla in determinati punti, taglia unica.

Lunghezza **110 cm** Larghezza **5 cm** Codice **0000 884 1593**

**CHF 44.--**

ABBINAMENTO  
PERFETTO  
CON GIACCA  
ADVANCE X-SHELL  
TORBA



### PANTALONI PROTETTIVI PER IL TOSASIEPI HS MULTIPROTECT

Tessuto esterno: 65% poliestere, 35% cotone,  
Fodera interna: 100% poliestere

Ideali per lavorare con il tosasiepi. Color torba, il materiale elasticizzato consente un'ottima libertà di movimento, ginocchia e zona orlo impermeabili, tessuto esterno con effetto "lavato", lunghe cerniere lampo sulla parte posteriore della gamba, gamba riducibile a 3/4 della lunghezza grazie alla parte staccabile con cerniera lampo, protezione lombare. Insieme alla protezione gamba HS 2 in 1 (scorrevole), i pantaloni offrono inoltre una protezione altamente efficace contro le lesioni da taglio e da tranciatura causate dal tosasiepi.

Taglia **XS - 3XL**  
Codice **0088 459 01..** **PER PEZZO CHF190.--**

Accessori abbinabili: Bretelle FS Protezione gamba HS 2-in-1 Protezione gamba FS



### PROTEZIONI GAMBE PER PANTALONI FS

65% poliestere, 35% cotone

Colore nero. Protezione traspirante per tibie e ginocchia. Per la protezione dalle particelle scagliate durante il lavoro estremo con il tagliabordi. Da infilare nella tasca interna della gamba.

Lunghezza **50 cm** Codice **0000 885 1801**

**CHF 47.--**



### PROTEZIONE GAMBA HS 2-IN-1

100% poliestere

Colore nero. Protezione estremamente efficace contro le ferite da taglio e da pizzicamento causate dai tosasiepi. Solo in combinazione con i pantaloni protettivi per tagliasiepi MultiProtect Utilizzare HS.

Lunghezza **65 cm** Codice **0000 885 2200**

**CHF 107.--**

ADATTA PER  
LA STAGIONE  
ESTIVA

### GIACCA PROTETTIVA AD ALTA VISIBILITÀ VENT

Tessuto esterno: 100% poliestere



Giacca segnaletica leggera, elasticizzata e traspirante per le temperature estive e per un'intensa attività fisica. Colore arancione segnaletico in tessuto funzionale Mag Cool, colore nero con leggera protezione contro le spine e antiusura, due tasche pettorali, gomma in vita per una buona vestibilità, strisce riflettenti per una buona visibilità.

Classe protettiva alta visibilità 2 (EN ISO 20471)

Taglia XS - 3XL

Codice 0088 326 01..

PER PEZZO CHF145.--



### PANTALONI SEGNALETICI PER DECESPUGLIATORI FS PROTECT

Tessuto esterno: 70% poliestere, 30% cotone,  
Fodera interna: 100% poliestere

Per lavorare lungo la linea ferroviaria e le strade. Colore arancione segnaletico, tessuto esterno robusto, protezione traspirante contro gli urti, strisce riflettenti e lunghe aperture per l'aerazione sulla parte posteriore, occhielli per le bretelle FS. La protezione gamba FS per usi estremamente impegnativi si può infilare nella tasca interna.

Pantaloni, classe protettiva alta visibilità 2 (EN ISO 20471)

Taglia XS - XXL

Codice 0088 534 00..

PER PEZZO CHF157.--

Accessori abbinabili: Bretelle FS Protezione gamba FS

(pagina 407)

### BRETELLE

82% poliestere, 18% fibra elastomerica (gomma naturale),  
lacci e parte posteriore: pelle

Colore arancione. Con bottoni.

Lunghezza 120 cm Larghezza 4 cm  
Codice 0000 884 1511

CHF29.--

82% poliestere, 18% fibra elastomerica (gomma naturale)

Colore arancione. Clip in metallo  
con inserto in materiale sintetico.Lunghezza 110 cm Larghezza 4 cm  
Codice 0000 884 1510Lunghezza 130 cm Larghezza 4 cm  
Codice 0000 884 1512

PER PEZZO CHF27.--

82% poliestere, 18% fibra elastomerica (gomma naturale), lacci: pelle

Colore nero. Da abbottonare.

Lunghezza 110 cm Larghezza 5 cm  
Codice 0000 884 1579

CHF33.--

82% poliestere, 18% fibra elastomerica (gomma naturale)

Colore nero. Con clip in metallo  
senza inserti in plastica per una  
tenuta particolarmente buona.Lunghezza 130 cm Larghezza 5 cm  
Codice 0000 884 1576

CHF30.--



I prezzi di questo catalogo si basano sul listino prezzi in vigore dal 1° gennaio 2024. STIHL si riserva il diritto di modificare i prezzi di vendita consigliati. Potete trovare i prezzi attuali su [stihl.ch](https://stihl.ch).

Prezzi consigliati dal produttore, non vincolanti, in CHF

.. Per conoscere la propria taglia, corrispondente alla cifra finale,  
consultate la tabella a pagina 414

## ABBIGLIAMENTO PROTETTIVO AD ALTA VISIBILITÀ

- Giacche antitaglio e segnaletiche per lavori con motosega sopra la cintura
- Abbigliamento protettivo segnaletico per la massima visibilità durante il lavoro su strade, ferrovie o in caso di condizioni atmosferiche avverse.
- Abbigliamento protettivo segnaletico per la massima protezione dalle intemperie
- Abbigliamento protettivo segnaletico per lavorare con decespugliatori o motoseghe





### GIACCA SEGNALETICA ANTITAGLIO MS PROTECT

Tessuto esterno e fodera: 100% poliestere



Giacca segnaletica leggera e con elevata traspirabilità e massima libertà di movimento. Colore arancione segnaletico, giallo segnaletico e nero. Protezione anti-spine su gomiti e spalle. Materiale per aerazione sulle maniche. Due tasche sul petto con cerniera, apertura per passaggio imbracatura sulla schiena, con protezione antitaglio traspirante ADVANCE su petto, spalle, maniche e addome.

**Livello protezione antitaglio 1, design B (EN ISO 11393)**  
**Classe protettiva alta visibilità 2 (EN ISO 20471)**  
 Taglia XS-3XL  
 Codice 0088 326 04..<sup>①</sup> **PER PEZZO CHF 335.--**

IDEALE PER UN USO OCCASIONALE



### GAMBALI INTEGRALI PROTECT MS 360°

Rinforzi: 85% poliestere, 15% cotone,  
 Tessuto esterno e fodera: 100% poliestere



Per impieghi occasionali con motosega e regolabili a seconda di chi li indossa. Materiale traspirante sul retro della parte superiore della coscia, cerniera lampo con chiusura in alto e fodera liscia per indossarli e chiuderli in pochi secondi, ginocchio preformato per un comfort maggiore. Colore arancione segnaletico.

**Livello protezione antitaglio 1, design C (EN ISO 11393)**  
**Classe protettiva alta visibilità 2 (EN ISO 20471)**  
 Taglia, Lunghezza XS - M, 90 cm<sup>②</sup> Taglia, Lunghezza L - XXL, 100 cm<sup>②</sup>  
 Codice 0088 508 0000 Codice 0088 508 0001

**PER PEZZO CHF 212.--**

Prezzi consigliati dal produttore, non vincolanti, in CHF

.. Per conoscere la propria taglia, corrispondente alla cifra finale, consultate la tabella a pagina 414

① Disponibili anche indumenti su misura, codice: ..99  
 ② Misurato dalla cintura all'orlo dei pantaloni  
 ③ Delucidazioni sulle certificazioni a pagina 499  
 ④ Supplemento per taglie corte e lunghe CHF 10.--



### PANTALONI SEGNALETICI ANTITAGLIO MS PROTECT

Tessuto esterno e fodera: 100% poliestere,  
 Materiale robusto: 65% poliestere e 35% cotone



Robusti pantaloni protettivi in materiale misto funzionale. Colore arancione segnaletico, giallo segnaletico e nero. Materiale per aerazione sul retro-coscia, materiale resistente su ginocchia e parte inferiore delle gambe. Due tasche laterali, una tasca posteriore, una tasca porta-metro, protezione lombare, pettorina abbottonabile con tasca e parte posteriore alta anti-ipotermia.

**Pantaloni, livello protezione antitaglio 1, design A (EN ISO 11393)**  
**Classe protettiva alta visibilità 2 (EN ISO 20471)**  
 Taglia S-3XL, S-6-XL-6, S+6-XL+6  
 Codice 0088 399 01..<sup>①</sup> **PER PEZZO CHF 177.--<sup>④</sup>**

### ACCESSORIO: PETTORINA

Tessuto esterno e fodera: 100% poliestere

Pettorina sbottonabile con tasca pettorale e protezione renale rialzata per pantaloni Protect MS. Colore arancione segnaletico, giallo segnaletico e nero.



Taglia unica  
 Codice 0088 522 0010 **CHF 50.--**



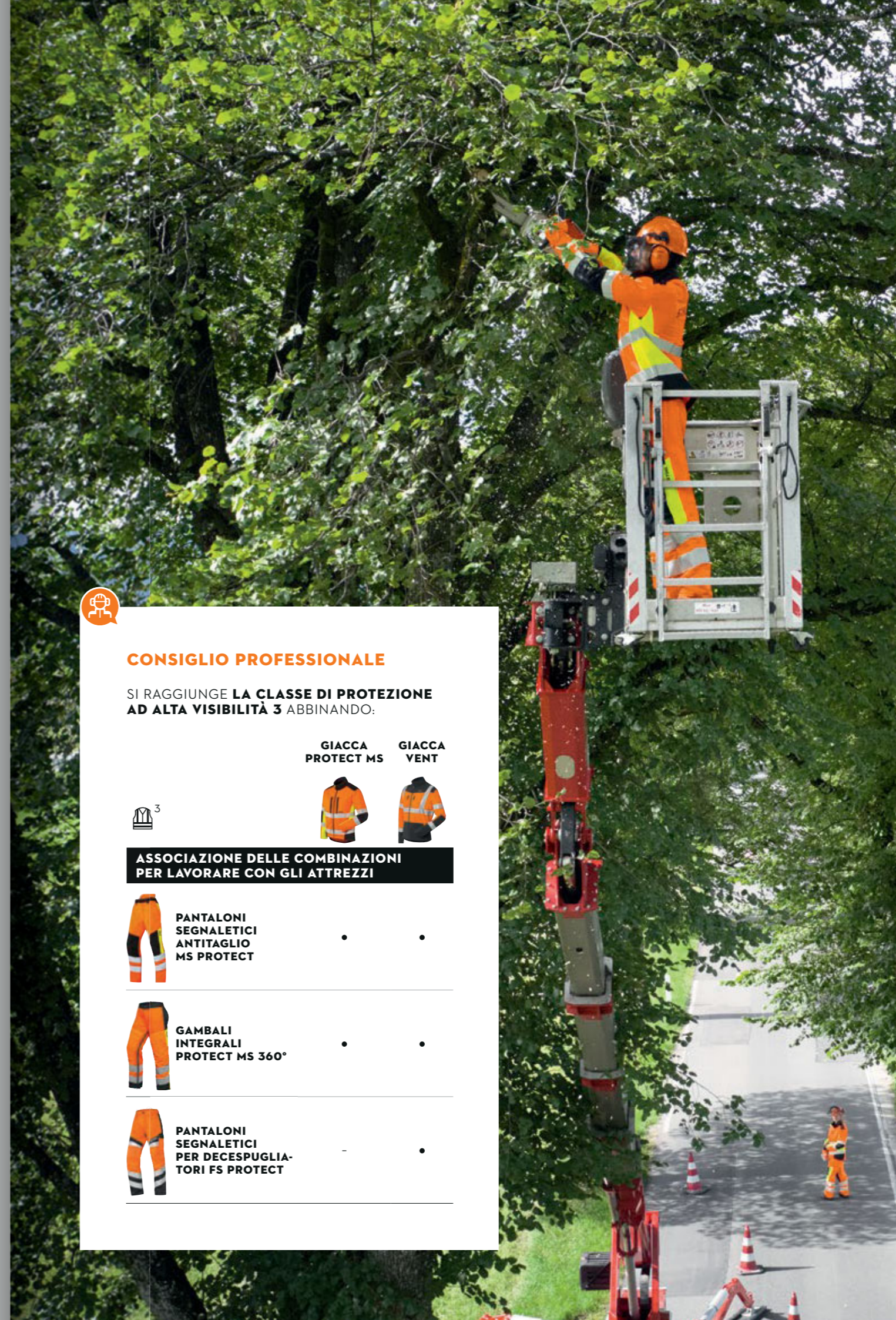
### CONSIGLIO PROFESSIONALE

SI RAGGIUNGE LA CLASSE DI PROTEZIONE AD ALTA VISIBILITÀ 3 ABBINANDO:



### ASSOCIAZIONE DELLE COMBINAZIONI PER LAVORARE CON GLI ATTREZZI

	GIACCA PROTECT MS	GIACCA VENT
PANTALONI SEGNALETICI ANTITAGLIO MS PROTECT	•	•
GAMBALI INTEGRALI PROTECT MS 360°	•	•
PANTALONI SEGNALETICI PER DECESPUGLIATORI FS PROTECT	-	•



## ABBIGLIAMENTO FUNZIONALE E PER LA PROTEZIONE DALLE INTEMPERIE

- Abbigliamento funzionale traspirante, ideale per lavori fisicamente impegnativi
- Protezione da pioggia, vento e neve
- Conduzione dell'umidità dall'interno all'esterno

### ABBIGLIAMENTO IMPERMEABILE RAINTEC



Con cuciture saldate e cerniere idrorepellenti. Colore nero e arancione segnaletico, profili riflettenti, EN 343 classe 3 di traspirabilità: RET  $\leq$  25 m<sup>2</sup> PA/W, colonna d'acqua:  $\geq$  1325 mm.



#### Giacca

Tessuto esterno: 75% poliestere, 25% poliuretano, membrane: 100% poliuretano, fodera interna: 100% poliestere

Lunghi tagli sotto le braccia per l'aerazione, grande percentuale di arancione segnaletico, logo STIHL riflettente sulla schiena, colletto in Softshell regolabile in larghezza, cappuccio a scomparsa con visiera.

Taglia **S-XXL**  
Codice **0088 554 01..**

**PER PEZZO CHF 177.--**



#### Pantaloni

Tessuto esterno: 70% poliestere, 30% poliammide, membrana: 100% poliuretano

Cerniere lampo per l'aerazione sulla parte superiore della coscia, cerniera lampo laterale per indossarli meglio, aperture per l'aerazione all'altezza dei fianchi per accedere ai pantaloni da lavoro, collaudata protezione contro le spine in tessuto ACTION ARCTIC nei punti a rischio, pratica tasca sulla parte superiore della coscia.

Taglia **S-XXL**  
Codice **0088 352 00..**

**PER PEZZO CHF 134.--**

### GIACCA ANTI-INTEMPERIE DUROFLEX



Realizzata in materiale impermeabile, elastico e resistente. Colore arancione segnaletico. Ampie zone di arancione segnaletico. Colonna d'acqua:  $\geq$  2000 mm.



SI ABBINA BENE AI PANTALONI ANTI-INTEMPERIE RAINTEC



Tessuto esterno: 100% poliestere, rivestimento: 100% poliuretano

Traspirante grazie alle aperture di aerazione su maniche, davanti e dietro. Cappuccio ripiegabile nel colletto.

Taglia **S-XXL**  
Codice **0088 554 02..**

**PER PEZZO CHF 99.--**



### GIACCA IN PILE DYNAMIC

Tessuto esterno: 97% poliestere, 3% poliammide



Giacca in micropile soffice e altamente elasticizzata. Colore arancione segnaletico e nero, traspirante, asciuga rapidamente, ideale come strato intermedio, leggera protezione da spine e abrasioni, tasche pettorali con chiusura lampo e passante per pollice, disegno motosega riflettente.

Taglia **S-XXL**  
Codice **0088 353 00..**

**PER PEZZO CHF 110.--**



### T-SHIRT FUNZIONALE DYNAMIC MAG COOL

Tessuto esterno: 100% poliestere



Con stampa grafica della motosega. Altamente funzionale, allontana l'umidità dal corpo, traspirante, ad asciugatura rapida, inodore.

Colore nero, stampa argentata

Taglia **S-XXL**  
Codice **0088 302 00..**



Colore arancione segnaletico, stampa nera

Taglia **S-XXL**  
Codice **0088 302 01..**

**PER PEZZO CHF 56.--**

### ABBIGLIAMENTO FUNZIONALE ADVANCE

Tessuto esterno: 60% poliestere, 34% poliammide, 6% elasthan

Clima corporeo ottimale e asciugatura rapida grazie al trasporto dell'umidità corporea verso l'esterno, inserti funzionali in maglia senza cuciture e finitura antibatterica antiodore con ioni d'argento<sup>①</sup>. La vestibilità aderente impedisce l'ingresso di zecche. Con motivo di motosega ricamato. Protezione UV EN 13758-1: 50+.



#### Maglietta funzionale manica corta

Scollatura tonda.

Taglia **S-XXL**  
Codice **0088 585 00..**

**PER PEZZO CHF 61.--**



#### Maglietta funzionale, manica lunga

Con cerniera e passante per il pollice.

Taglia **S-XXL**  
Codice **0000 888 60..**

**PER PEZZO CHF 78.--**



#### Pantaloni funzionali, lunghi

Parte posteriore della gamba e sedere con zona funzionale riscaldante.

Taglia **S-XXL**  
Codice **0000 888 59..**

**PER PEZZO CHF 66.--**

## TAGLIE INTERNAZIONALI NORMALI

## CHAPS 270°



Taglia (Codice)	..01	..02	..03	..04	..05
Lunghezza dalla vita ai piedi in cm <b>1</b>	85	90	95	100	105
Circonferenza vita in cm <b>3</b>	65 - 92	70 - 102	75 - 112	81 - 124	87 - 135
Misura dei jeans in pollici in vita / lunghezza circa	25 - 36 / 33	27 - 40 / 35	29 - 44 / 37	31 - 49 / 39	34 - 53 / 41

## TAGLIE INTERNAZIONALI NORMALI

CHAPS 360° /  
PROTECT MS 360°

Taglia (Codice)	XS-M (..00)	L-XXL (..01)
Lunghezza dalla vita ai piedi in cm <b>1</b>	90	100
Circonferenza vita in cm <b>3</b>	75 - 120	80 - 130
Misura dei jeans in pollici in vita / lunghezza circa	29 - 47 / 35	31 - 51 / 39



## COSÌ POTETE ORDINARE L'INDUMENTO GIUSTO

- Scegliete il Vostro abbigliamento forestale.
- Scegliete la Vostra taglia con l'ausilio delle tabelle. Per le giacche: in base alla circonferenza del torace o alla taglia internazionale  
Per i pantaloni: in base alla taglia dei jeans<sup>Ⓞ</sup> o alla taglia internazionale
- Completate il codice (..) con il numero corrispondente alla vostra taglia internazionale:  
**Taglie normali**  
XS=..02, S=..03, M=..04, L=..05, XL=..06, XXL=..07, 3XL=..08  
**Taglie corte**  
(gambe più corte di 6 cm)  
S-6=..13, M-6=..14, L-6=..15, XL-6=..16, XXL-6=..17  
**Taglie lunghe**  
(gambe più lunghe di 6 cm)  
S+6=..23, M+6=..24, L+6=..25, XL+6=..26
- Importante: le misure indicate sono quelle corporee. I capi d'abbigliamento pronti hanno misure diverse.

**Le donne** determinano la loro taglia dalla circonferenza dei glutei e dal passo o dalla lunghezza dei jeans. Le taglie internazionali si riferiscono alle taglie da uomo, le donne solitamente scelgono una taglia in meno.

## ABBIGLIAMENTO SU MISURA

Mettetevi in posizione eretta e rilassata. Chiedete a una seconda persona di prendere le Vostre misure. **Per ordinare abiti su misura**, avrete bisogno di tutte le misure elencate qui sotto. È utile che indichiate la taglia che indossate normalmente. Per una specificazione più precisa, indicare in aggiunta, per esempio: "Come la taglia M, ma con le gambe 8 cm più corte o una circonferenza della vita più stretta di 5 cm".

Per le condizioni di prezzo e di consegna delle misure speciali, rivolgetevi al Vostro commercio specializzato STIHL.

**1 Altezza**

dalla cima della testa alla pianta dei piedi

**2 Circonferenza petto**

misurare orizzontalmente attorno al punto di massima circonferenza del petto

**3 Circonferenza vita**

misurare attorno alla vita senza stringere

**A** Per salopette e giacche: circonferenza fianchi (all'altezza dell'ombelico)

**B** Per pantaloni e chaps: Circonferenza della vita (posizione della cintura)

**4 Circonferenza fianchi**

circonferenza massima sui fianchi

**5 Lunghezza al cavallo**

dal cavallo fino a terra

**6 Circonferenza coscia**

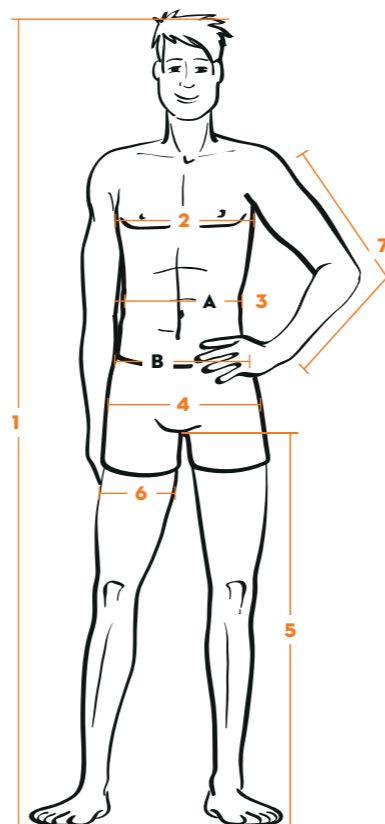
zona più larga della coscia

**7 Lunghezza braccia**

Misurata partendo dalla spalla fino al polso passando per il gomito, con braccio piegato

**Lunghezza giacca**

senza colletto fino all'orlo (misurare su una giacca che veste bene)



Ⓞ La misura dei jeans è in pollici. La misura in pollici moltiplicata per 2,54 dà la misura della vita **3** e la lunghezza della gamba **5** in cm



## TAGLIE INTERNAZIONALI NORMALI

Abbigliamento di protezione Taglia (Codice)	XS (..02)	S (..03)	M (..04)	L (..05)	XL (..06)	XXL (..07)	3XL (..08)
Altezza in cm <b>1</b>	170 - 176	172 - 178	174 - 180	176 - 182	178 - 184	180 - 186	182 - 188
Circonferenza torace in cm <b>2</b>	76 - 84	84 - 92	92 - 100	100 - 108	108 - 116	116 - 124	124 - 132
Circonferenza vita in cm <b>3</b>	62 - 70	70 - 78	78 - 86	86 - 96	96 - 106	106 - 116	116 - 126
Circonferenza glutei in cm <b>4</b>	76 - 82	82 - 88	88 - 104	104 - 110	110 - 116	116 - 122	122 - 128
Lunghezza passo in cm <b>5</b>	79	80	81	82	83	84	85
Misura dei jeans in pollici Vita / lunghezza	25 - 28 / 31	28 - 31 / 31,5	31 - 34 / 32	34 - 38 / 32,5	38 - 42 / 33	42 - 46 / 33,5	46 - 50 / 34

## TAGLIE INTERNAZIONALI CORTE

Abbigliamento di protezione Taglia (Codice)	S-6 (..13)	M-6 (..14)	L-6 (..15)	XL-6 (..16)	XXL-6 (..17)
Altezza in cm <b>1</b>	166 - 170	168 - 174	170 - 176	172 - 178	174 - 180
Circonferenza torace in cm <b>2</b>	84 - 92	92 - 100	100 - 108	108 - 116	116 - 124
Circonferenza vita in cm <b>3</b>	74 - 82	82 - 90	90 - 100	100 - 110	110 - 120
Circonferenza glutei in cm <b>4</b>	82 - 88	88 - 104	104 - 110	110 - 116	116 - 122
Lunghezza passo in cm <b>5</b>	74	75	76	77	78
Misura dei jeans in pollici Vita / lunghezza	29 - 32 / 29	32 - 35 / 29,5	35 - 39 / 30	39 - 43 / 30,5	43 - 47 / 31

## TAGLIE INTERNAZIONALI LUNGHE

Abbigliamento di protezione Taglia (Codice)	S+6 (..23)	M+6 (..24)	L+6 (..25)	XL+6 (..26)
Altezza in cm <b>1</b>	178 - 184	180 - 186	182 - 188	184 - 190
Circonferenza torace in cm <b>2</b>	84 - 92	92 - 100	100 - 108	108 - 116
Circonferenza vita in cm <b>3</b>	68 - 76	76 - 84	84 - 94	94 - 104
Circonferenza glutei in cm <b>4</b>	80 - 86	86 - 102	102 - 108	108 - 114
Lunghezza passo in cm <b>5</b>	86	87	88	89
Misura dei jeans in pollici Vita / lunghezza	27 - 30 / 34	30 - 33 / 34,5	33 - 37 / 35	37 - 41 / 35,5



## CALZATURE DA LAVORO SENZA PROTEZIONE ANTITAGLIO

- Appoggio saldo e buona protezione con suola profilata antiscivolo e puntale in acciaio
- Per lavorare all'aperto o in officina
- Comfort elevato e protezione dalle ferite



### SCARPA DI SICUREZZA BASSA WORKER S2

Tomaia in pelle nabuk di alta qualità, particolarmente traspirante e inserto in tessuto. Elevato comfort di calzatura grazie al bordo del tallone imbottito, all'intersuola ammortizzante in PU, alla soletta ergonomica e sostituibile. Peso ridotto. Materiali riflettenti tutto intorno in arancione. Profilo suola antiscivolo, robusta, resistente all'olio e al carburante secondo la norma EN ISO 20345 S2.

Taglia **39-48**  
Codice **0088 530 02..** **PER PEZZO CHF122.--**



### SCARPONI DI SICUREZZA STRINGATI WORKER S3

Tomaia in pelle nabuk di alta qualità, particolarmente traspirante e inserto in tessuto. Elevato comfort grazie al bordo del tallone imbottito, intersuola in PU ammortizzante, suola interna comoda e sostituibile, protezione dalla penetrazione e peso ridotto. Materiali riflettenti tutto intorno in arancione e grossolano, suola con battistrada resistente all'olio e al carburante secondo la norma EN ISO 20345 S3.

Taglia **39-48**  
Codice **0088 489 01..** **PER PEZZO CHF138.--**

Prezzi consigliati dal produttore, non vincolanti, in CHF

Le cifre finali (..) del codice sono indispensabili per l'indicazione della misura: 36/37/38/39/40/41/42/43/44/45/46/47/48/49/50

## CALZATURE PER MOTOSEGA CON PROTEZIONE ANTITAGLIO

- Per una corretta protezione nel lavoro con la motosega
- Con puntale in acciaio e inserto antitaglio
- Per un appoggio sicuro e tenuta stabile del piede



### SCARPONI IN PELLE PER MOTOSEGA FUNCTION



Tomaia in pelle di vitello fiore idrorepellente. Estremamente comodi grazie alla fodera traspirante in tessuto con bordo tallone imbottito, stringatura robusta con fissaggio a ganci profondi, puntale protettivo antiusura e antiabrasione suola intermedia ammortizzante in PU, elevata sicurezza di movimento grazie alla suola profilata antiscivolo.

Taglia **39-47**  
Codice **0088 532 04..** **PER PEZZO CHF218.--**



### CALZINI »WORKER« UNISEX

32% Viscosa, 18% lana (merino), 18% poliacrilico, 18% poliammide, 12% cotone, 2% elasthan

Per un comfort ancora maggiore negli stivali e nelle scarpe da lavoro STIHL: calze per stivali a maglia liscia in misto lana merino. Con un'ottima termoregolazione, un'ammortizzazione ottimale, un'attenuazione della pressione e una protezione contro le zecche.

Grigio scuro/Nero/Arancione

Taglia Codice  
35-38 0421 500 1538  
39-42 0421 500 1542  
43-46 0421 500 1546

**PER PEZZO CHF18.--**

➔ Visitare anche il sito [stihl.ch](http://stihl.ch) o il capitolo dedicato al negozio online a pagina 460

① Delucidazioni sulle certificazioni a pagina 499



**SCARPONI IN PELLE PER MOTOSEGA DYNAMIC S3**

Tomaia in nabuk di alta qualità, estremamente idrorepellente, con speciale conciatura. Di uso universale, anche in cantiere grazie alla protezione antipenetrazione S3. Materiale interno estremamente traspirante che favorisce il trasporto dell'umidità, bordo tallone imbottito, stringatura robusta con ganci profondi, occhielli a scorrimento agevolato, soletta ergonomica estraibile, suola intermedia in acciaio come protezione antipenetrazione, protezione punta antiusura e antiabrasione, suola intermedia ammortizzante in PU, elevata sicurezza di movimento grazie alla suola profilata antiscivolo.

Taglia **38-48**  
Codice **0088 532 01..** **PER PEZZO CHF 325.--**



**SCARPONI DA TREKKING PER MOTOSEGA ADVANCE GTX**

Tomaia in pregiata pelle di vitello scamosciata estremamente idrorepellente, per lavori da professionisti con la motosega su superfici in pendenza e nella manutenzione degli alberi. Stringatura robusta con ganci profondi, occhielli a scorrimento agevolato, membrana GORE-TEX® impermeabile ed estremamente traspirante. Pregiata soletta ergonomica estraibile estremamente assorbente, ulteriore protezione da bagnato e usura grazie all'alto bordo in gomma, suola intermedia in PU ammortizzante, elevata sicurezza di movimento grazie alla speciale suola profilata antiscivolo.

Taglia **37-49**  
Codice **0088 532 03..** **PER PEZZO CHF 395.--**



**SOLO FINO AD ESAURIMENTO! SCARPONI IN PELLE PER MOTOSEGA DYNAMIC GTX**

Tomaia in pelle idrorepellente, abbinata a membrana GORE-TEX® Extended Comfort impermeabile e traspirante. Estremamente comodi grazie alla morbida soletta ergonomica, occhielli a scorrimento agevolato, protezione punta antiusura e antiabrasione, elevata sicurezza di movimento grazie alla suola profilata antiscivolo, inserti rifrangenti per una sicurezza superiore.

Taglia **36-50**  
Codice **0088 532 02..** **PER PEZZO CHF 385.--**

Prezzi consigliati dal produttore, non vincolanti, in CHF

Delucidazioni sulle certificazioni a pagina 499

Le cifre finali (...) del codice sono indispensabili per l'indicazione della misura: 36 / 37 / 38 / 39 / 40 / 41 / 42 / 43 / 44 / 45 / 46 / 47 / 48 / 49 / 50



**STIVALI IN GOMMA PER MOTOSEGA FUNCTION**

Stivali in gomma per motosega fatti a mano in gomma naturale. Suola profilata in gomma autopulente con grandi scanalature e ottima aderenza. Bordo del gambale in tessuto con laccio, adatti anche a polpacci robusti, peso ridotto grazie al gambale basso, profilo ad altezza sottopiede, elevata sicurezza di movimento grazie alla speciale suola profilata antiscivolo.

Taglia **39-47**  
Codice **0088 493 01..** **PER PEZZO CHF 125.--**



**STIVALI IN GOMMA PER MOTOSEGA SPECIAL**

Stivali in gomma per motosega fatti a mano in gomma naturale. Suola profilata in gomma autopulente con grandi scanalature e ottima aderenza. Gambale in gomma con laccio, strisce rifrangenti, profilo ad altezza sottopiede, elevata sicurezza di movimento grazie alla suola profilata antiscivolo.

Taglia **36-50**  
Codice **0088 493 00..** **PER PEZZO CHF 152.--**

Codice

Prezzi consigliati dal produttore, non vincolanti, in CHF

Altezza gambale cm (circa)

DIN EN ISO 20345 / DIN EN ISO 17249 / Classe di protezione

Peso (kg) nella misura 42 per paio (circa)

Classe di protezione antitaglio

Vacchetta di alta qualità

Impermeabili

Suola profilata, con grandi scanalature e autopulente

Suola interna ortopedica

Puntale in acciaio

Suola intermedia in acciaio

Grande comodità nel piegare il piede

Certificazione

Adatti per chiodatura

Adatti per ramponi

Protezione antistorta

**SCARPE DA LAVORO SENZA PROTEZIONE ANTITAGLIO**

Modello	Codice	Prezzo	Altezza	Classe	Peso	Antitaglio	Impermeabile	Suola	Suola interna	Puntale	Suola intermedia	Comodità	Certificazione	Adatti per chiodatura	Adatti per ramponi	Protezione antistorta
SCARPE DI SICUREZZA WORKER S2	0088 530 02..	122.--	-	●/-/S2	1,0	-	-	-	●	●	●	-	●	-	-	-
SCARPONI DI SICUREZZA WORKER S3	0088 489 01..	138.--	-	●/-/S3	1,3	-	-	-	●	●	●	●	●	-	-	-

**CALZATURE PER MOTOSEGA CON PROTEZIONE ANTITAGLIO**

Modello	Codice	Prezzo	Altezza	Classe	Peso	Antitaglio	Impermeabile	Suola	Suola interna	Puntale	Suola intermedia	Comodità	Certificazione	Adatti per chiodatura	Adatti per ramponi	Protezione antistorta
SCARPONI IN PELLE PER MOTOSEGA FUNCTION	0088 532 04..	218.--	20	●/●/S2	1,9	1	●	-	●	●	●	-	●	●	-	●
SCARPONI IN PELLE PER MOTOSEGA DYNAMIC S3	0088 532 01..	325.--	20	●/●/S3	2,0	1	●	-	●	●	●	●	●	-	-	●
SCARPONI IN PELLE PER MOTOSEGA DYNAMIC GTX	0088 532 02..	385.--	20	●/●/S2	2,2	1	●	●	●	●	●	-	●	●	-	●
SCARPONI DA TREKKING PER MOTOSEGA ADVANCE GTX	0088 532 03..	395.--	20	●/●/S2	2,5	2	●	●	●	●	●	-	●	●	-	●
STIVALI IN GOMMA PER MOTOSEGA FUNCTION	0088 493 01..	125.--	32	●/●/S2	2,9	1	-	●	●	-	●	-	●	-	-	-
STIVALI IN GOMMA PER MOTOSEGA SPECIAL	0088 493 00..	152.--	35	●/●/S2	3,1	3	-	●	●	-	●	-	●	●	-	-

● Di serie  
- Non disponibile

! Solo fino ad esaurimento!



## PROTEZIONE PER VISO, UDITO, TESTA, OCCHIALI E GUANTI DA LAVORO

- Protezione della testa, udito e volto da rumorosità del motore, trucioli e piccoli sassi
- Protezioni combinate per il viso e per l'udito regolabili individualmente
- Adeguata protezione di orecchi, occhi e mani per tutte le esigenze individuali

### PROTEZIONE PER L'UDITO



	GSS	CONCEPT	CONCEPT 24	CONCEPT 24 F	CONCEPT 28	TIMBERSPORTS® EDITION	DYNAMIC SOUND
Protezione per l'udito (valori di isolamento acustico)	SNR 34 (H: 33; M: 31; L: 28)	SNR 26 (H: 31; M: 23; L: 15)	SNR 24 (H: 28; M: 22; L: 15)	SNR 24 (H: 31; M: 21; L: 14)	SNR 28 (H: 31; M: 27; L: 18)	SNR 28 (H: 35; M: 24; L: 17)	SNR 29 (H: 34; M: 26; L: 18)
Caratteristiche e dotazione	<ul style="list-style-type: none"> <li>• Realizzato in schiuma PU di forma conica con un ottimo isolamento acustico</li> <li>• Materiale morbido per un piacevole comfort d'uso</li> <li>• Due coppie nel Multibox</li> </ul>	<ul style="list-style-type: none"> <li>• Particolarmente leggera</li> <li>• Facilmente regolabile</li> <li>• Morbido cuscinetto per un piacevole comfort di utilizzo</li> </ul>	<ul style="list-style-type: none"> <li>• Particolarmente stabile</li> <li>• Staffa metallica trasparente e morbido cuscinetto per un maggiore comfort di utilizzo</li> </ul>	<ul style="list-style-type: none"> <li>• Archetto imbottito e morbido cuscinetto per un elevato comfort di utilizzo</li> <li>• Piegevole per un trasporto poco ingombrante</li> </ul>	<ul style="list-style-type: none"> <li>• Particolarmente stabile</li> <li>• Staffa metallica trasparente e morbido cuscinetto per un maggiore comfort di utilizzo.</li> <li>• Elevato isolamento acustico</li> </ul>	<ul style="list-style-type: none"> <li>• Design TIMBERSPORTS®</li> <li>• Archetto imbottito e morbido cuscinetto per un elevato comfort di indossamento</li> <li>• Elevato isolamento acustico</li> <li>• Per adulti e bambini</li> </ul>	<ul style="list-style-type: none"> <li>• Uso versatile</li> <li>• Utilizzo delle funzioni dello smartphone tramite Bluetooth</li> <li>• Ingresso AUX separato</li> <li>• Durata della batteria fino a 38 ore</li> </ul>
Bluetooth®	-	-	-	-	-	-	
Codice	0000 886 0411	0000 884 0539	0000 884 0541	0000 884 0542	0000 884 0543	Per adulti 0000 884 0546	Per bambini 0000 884 0547
Prezzi consigliati dal produttore, non vincolanti, in CHF	6.--	22.--	30.--	40.--	44.--	39.--	36.--

**i** TUTTE LE CUFFIE DI PROTEZIONE AURICOLARE STIHL SODDISFANO I REQUISITI DI SICUREZZA DELLA NORMA EN 352.

## ADVANCE PROCOM

COMUNICARE IN MODO INTELLIGENTE, EFFICIENTE E CONFORTEVOLE



L'ADVANCE ProCOM è sia una protezione per l'udito che una soluzione di comunicazione innovativa, orientata alle esigenze della silvicoltura e della cura degli alberi. La sua tecnologia consente di connettere in rete fino a 16 persone, in modo che gli utenti siano in contatto diretto fino a 600 metri di distanza. Ogni auricolare funge anche da amplificatore, in modo da poter coprire distanze maggiori in team più numerosi. L'efficiente riduzione del rumore, in cui il rumore della macchina viene attivamente attenuato dal filtro, e l'ottima qualità della voce consentono di lavorare concentrati e di comunicare in modo chiaro e piacevole anche in ambienti rumorosi. Tramite la connessione Bluetooth® è possibile utilizzare le funzioni dello smartphone e integrare i classici radiotrasmettitori nella comunicazione tramite l'ADVANCE ProCOM.

SNR 32 (H: 35; M: 29; L: 23)Ⓞ

ACCETTARE UNA TELEFONATA

DISATTIVARE IL MICROFONO / ATTIVARE FUNZIONE DI ASCOLTO AMBIENTALE

MICROFONO

### CUFFIA DI PROTEZIONE AURICOLARE ADVANCE PROCOM

Codice  
0000 884 0544

**CHF 530.--**

Ulteriori versioni:

➔ Set casco con ADVANCE ProCOM si trova a pagina 427

➔ Set capsule di protezione dell'udito ADVANCE ProCOM Per il montaggio su set casco, vedere pagina 428





I prezzi di questo catalogo si basano sul listino prezzi in vigore dal 1° gennaio 2024. STIHL si riserva il diritto di modificare i prezzi di vendita consigliati. Potete trovare i prezzi attuali su [stihl.ch](https://www.stihl.ch).

## PROTEZIONE PER VISO E PROTEZIONE PER L'UDITO



SERIE	FUNCTION			DYNAMIC			ADVANCE		
	FUNCTION GSS PC	FUNCTION GSS PA	FUNCTION GPA	DYNAMIC GPC	DYNAMIC GPA	DYNAMIC SOUND PC	DYNAMIC SOUND PA	ADVANCE GPC 28	ADVANCE GPA 28
Protezione per l'udito (valori di isolamento acustico)	SNR 34 (H: 33; M: 31; L: 28)ⓐ	SNR 34 (H: 33; M: 31; L: 28)ⓐ	SNR 25 (H: 27; M: 22; L: 16)ⓐ	SNR 31 (H: 35; M: 29; L: 19)ⓐ	SNR 31 (H: 35; M: 29; L: 19)ⓐ	SNR 29 (H: 33; M: 26; L: 18)ⓐ	SNR 29 (H: 33; M: 26; L: 18)ⓐ	SNR 28 (H: 32; M: 26; L: 16)ⓐ	SNR 28 (H: 32; M: 26; L: 16)ⓐ
Certificazione / Norma	EN 166, EN 352	EN 1731, EN 352	EN 1731, EN 352	EN 166, EN 352	EN 1731, EN 352	EN 166, EN 352	EN 1731, EN 352	EN 166, EN 352	EN 1731, EN 352
Caratteristiche e dotazione	<ul style="list-style-type: none"> <li>Protezione viso con visiera in materiale sintetico (policarbonato PC)</li> <li>Protezione UV al 100%</li> <li>Con doppia fascia per la testaⓑ</li> <li>Incl. quattro tappi per le orecchie</li> </ul>	<ul style="list-style-type: none"> <li>Protezione viso con visiera in reticella di nylon (poliammide PA)</li> <li>Con doppia fascia per la testaⓑ</li> <li>Incl. quattro tappi per le orecchie</li> </ul>	<ul style="list-style-type: none"> <li>Protezione viso particolarmente leggera con visiera in reticella di nylon (poliammide PA)</li> <li>Archetto regolabile</li> <li>Capsule di protezione dell'udito con buona attenuazione del rumore</li> </ul>	<ul style="list-style-type: none"> <li>Protezione viso con visiera in materiale sintetico (policarbonato PC)</li> <li>Protezione UV al 100%</li> <li>Visiera allargata con rivestimento antiappannamento</li> <li>Protezione aggiuntiva per la fronte</li> <li>Capsule di protezione dell'udito con elevata attenuazione del rumore</li> </ul>	<ul style="list-style-type: none"> <li>Protezione viso con visiera in reticella di nylon (poliammide PA)</li> <li>Morbido archetto imbottito</li> <li>Visiera allargata</li> <li>Protezione aggiuntiva per la fronte</li> <li>Capsule di protezione per l'udito con elevata attenuazione del rumore</li> </ul>	<ul style="list-style-type: none"> <li>Protezione viso con visiera in materiale sintetico (policarbonato PC)</li> <li>Capsule di protezione per l'udito con Bluetooth® per l'utilizzo delle funzioni dello smartphone</li> </ul>	<ul style="list-style-type: none"> <li>Protezione viso con visiera in nylon (poliammide PA)</li> <li>Capsule di protezione per l'udito con Bluetooth® per l'utilizzo delle funzioni dello smartphone</li> </ul>	<ul style="list-style-type: none"> <li>Per applicazioni professionali</li> <li>Protezione viso con visiera in materiale sintetico (policarbonato PC)</li> <li>Protezione UV al 100%</li> <li>Visiera con rivestimento antiappannamento</li> <li>Cinghie regolabili con regolazione a tacche</li> <li>Protezione della fronte con fessure di ventilazione</li> <li>Sistema di supporto completo per il massimo comfort e una distribuzione ottimale del peso</li> </ul>	<ul style="list-style-type: none"> <li>Per applicazioni professionali</li> <li>Protezione viso con visiera con reticella in nylon (poliammide PA)</li> <li>Visiera con rivestimento antiappannamento</li> <li>Cinghie regolabili con regolazione a tacche</li> <li>Sistema di supporto completo per il massimo comfort e una distribuzione ottimale del peso</li> </ul>
Certificazioneⓐ	-	-	-	-	-	-	-		
Bluetooth®	-	-	-	-	-			-	-
<b>Codice</b>	<b>0000 884 0255</b>	<b>0000 884 0252</b>	<b>0000 884 0251</b>	<b>0000 884 0253</b>	<b>0000 884 0254</b>	<b>0000 884 0538</b>	<b>0000 884 0537</b>	<b>0000 884 0256</b>	<b>0000 884 0231</b>
<b>Prezzi consigliati dal produttore, non vincolanti, in CHF</b>	<b>42.--</b>	<b>42.--</b>	<b>45.--</b>	<b>73.--</b>	<b>73.--</b>	<b>173.--</b>	<b>173.--</b>	<b>97.--</b>	<b>93.--</b>

- Non disponibile

ⓐ In tutti i lavori con decapugliatori, tagliabordi, soffiatori/atomizzatori e troncatrici si deve indossare anche una protezione per gli occhi (occhiali di protezione secondo EN 166)!

ⓑ Sostiene la nuca, impedisce che la protezione scivoli. Regolabile individualmente

ⓐ Delucidazioni sulle certificazioni a pagina 499

## PROTEZIONE TESTA



SERIE	FUNCTION		DYNAMIC	
	FUNCTION BASIC	FUNCTION UNIVERSAL	DYNAMIC ERGO	DYNAMIC X-ERGO
Casco: circonferenza della testa (cm), dotazione interna	53 - 66, 6 punti	54 - 62, 4 punto	52 - 61, 6 punti	52 - 61, 6 punti
Peso (g)	695	580	762	840
Protezione per l'udito (valori di isolamento acustico)	SNR 27 (H: 29; M: 26; L: 19)	SNR 26 (H: 33; M: 24; L: 14)	SNR 27 (H: 34; M: 25; L: 18)	SNR 30 (H: 35; M: 27; L: 20)
Protezione del viso / trasmissione della luce	Reticella in nylon, 55 %	Reticella in nylon, 55 %	Reticella in nylon, 45 %	Reticella in metallo, 60 %
Certificazione / Norma	EN 352, EN 397, EN 1731	EN 352, EN 397, EN 1731	EN 352, EN 397, EN 1731	EN 352, EN 397, EN 1731
Equilibrio	+	+	++	++
Funzionalità	+	++	++	+++
Certificazione <sup>①</sup>				
Bluetooth <sup>®</sup>	-	o	-	-
Caratteristiche e dotazione	<ul style="list-style-type: none"> <li>• Per uso occasionale e privato</li> <li>• Visiera più grande con protezione aggiuntiva per la fronte e canalina per la pioggia</li> <li>• Fascia per il sudore in materiale funzionale</li> </ul>	<ul style="list-style-type: none"> <li>• Per uso occasionale e privato</li> <li>• Fascia per la testa regolabile</li> <li>• Fascia per il sudore in pelle sintetica</li> </ul>	<ul style="list-style-type: none"> <li>• Per uso privato e professionale</li> <li>• Fascia per la testa con regolazione a tacche</li> <li>• Aperture regolabili</li> <li>• Fascia per il sudore in pelle sintetica</li> </ul>	<ul style="list-style-type: none"> <li>• Per uso privato e professionale</li> <li>• Fascia per la testa con regolazione a tacche</li> <li>• Aperture regolabili</li> <li>• Fascia per il sudore in materiale funzionale</li> <li>• Protezione acustica con isolamento acustico elevato</li> </ul>
<b>Codice</b>	<b>0000 888 0810</b>	<b>0000 888 0809</b>	<b>0000 888 0808</b>	<b>0000 888 0807</b>
<b>Prezzi consigliati dal produttore, non vincolanti, in CHF</b>	<b>56.--</b>	<b>89.--</b>	<b>84.--</b>	<b>106.--</b>
ACCESSORI <sup>②</sup>				
Fissaggio interno protezione anti-pioggia	o	o	o	o
Occhiali di protezione integrati	-	-	-	o <sup>③</sup>
Prolunga visiera	-	-	-	-
Sottogola	-	-	o	o
Set capsule di protezione dell'udito DYNAMIC Sound	-	-	-	-
Set capsule di protezione dell'udito ADVANCE ProCOM	-	o	-	-

## PER UNA VESTIBILITÀ PERFETTA

MISURARE LA CIRCONFERENZA DELLA TESTA NEL PUNTO PIÙ LARGO SOPRA LE ORECCHIE.



o Optional  
- Non disponibile  
+ Normale  
++ Buono  
+++ Ottimo

① Delucidazioni sulle certificazioni a pagina 499  
② Ulteriori informazioni sugli accessori per caschi da pagina 428  
③ Con dispositivo a clip per occhiali DYNAMIC Light Plus (vedere pagina 431) sul casco





**SERIE**

Casco: circonferenza della testa (cm), dotazione interna
Peso (g)
Protezione per l'udito (valori di isolamento acustico)
Protezione del viso / trasmissione della luce
Certificazione / Norma
Equilibrio
Funzionalità
Certificazione <sup>①</sup>
Bluetooth <sup>®</sup>
Caratteristiche e dotazione

**ADVANCE**

ADVANCE VENT	ADVANCE X-VENT	ADVANCE X-CLIMB	ADVANCE X-VENT SOUND	ADVANCE X-VENT PROCOM
53 - 64, 6 punti	53 - 64, 6 punti	50 - 63, 6 punti	53 - 64, 6 punti	53 - 64, 6 punti
861	845	849	935	879
SNR 28 (H: 30; M: 26; L: 19)	SNR 30 (H: 34; M: 27; L: 19)	SNR 28 (H: 32; M: 26; L: 16)	SNR 27 (H: 31; M: 24; L: 18)	SNR 31 (H: 36; M: 29; L: 21)
Reticella in metallo, 70 %	Griglia in acciaio per molle, 85 %	Reticella in nylon, 55 %	Griglia in acciaio per molle, 85 %	Griglia in acciaio per molle, 85 %
EN 352, EN 397, EN 1731	EN 352, EN 397, EN 1731	EN 12492, EN 397, EN 352, EN 1731	EN 352, EN 397, EN 1731	EN 352, EN 397, EN 1731
+++	+++	+++	+++	+++
+++	+++	+++	+++	+++
o	o	o		
<ul style="list-style-type: none"> <li>• Per uso professionale nel settore forestale</li> <li>• Fascia per la testa con regolazione a tacche e aperture di aerazione</li> <li>• Distribuzione ottimale del peso</li> <li>• Adesivo catarifrangente per una maggiore sicurezza</li> </ul>	<ul style="list-style-type: none"> <li>• Per uso professionale nel settore forestale</li> <li>• Fascia per la testa con regolazione a tacche e aperture di aerazione</li> <li>• Adesivo catarifrangente per una maggiore sicurezza</li> </ul>	<ul style="list-style-type: none"> <li>• Casco da arrampicata universale per l'impiego professionale sugli alberi e a terra</li> <li>• Fascia per la testa con regolazione a tacche e aperture di aerazione</li> <li>• Sottogola con chiusura magnetica</li> <li>• Adesivo catarifrangente per una maggiore sicurezza</li> </ul>	<ul style="list-style-type: none"> <li>• Per uso professionale nel settore forestale</li> <li>• Fascia per la testa con regolazione a tacche e aperture di aerazione</li> <li>• Adesivo catarifrangente per una maggiore sicurezza</li> </ul>	<ul style="list-style-type: none"> <li>• Per uso professionale nel settore forestale</li> <li>• Fascia per la testa con regolazione a tacche e aperture di aerazione</li> <li>• Adesivo catarifrangente per una maggiore sicurezza</li> </ul>

SET CASCOS

**Codice**  
**Prezzi consigliati dal produttore, non vincolanti, in CHF**

0000 888 0801	0000 888 0802	0000 888 0812	0000 888 0806	0000 888 0813
111.--	135.--	190.--	268.--	570.--

**ACCESSORI<sup>②</sup>**

Fissaggio interno protezione antipioggia	o
Occhiali di protezione integrati	o
Prolunga visiera	o
Sottogola	o
Set capsule di protezione dell'udito DYNAMIC Sound	o
Set capsule di protezione dell'udito ADVANCE ProCOM	o <sup>③</sup>

**ADVANCE**

ADVANCE X-CLIMB
50 - 63, 6 punti
500
-
-
EN 12492, EN 397
+++
+++
o
<ul style="list-style-type: none"> <li>• Casco da arrampicata universale per l'impiego professionale sugli alberi e a terra</li> <li>• Fascia per la testa con regolazione a tacche e aperture di aerazione</li> <li>• Sottogola con chiusura magnetica</li> <li>• Adesivo catarifrangente per una maggiore sicurezza</li> </ul>

HELM OHNE VISIER E GEHÖRSCHUTZ

**LAMPADA FRONTALE STIHL CON SUPPORTO PER CASCO**

Pratico accompagnatore per fare jogging, andare in bicicletta o lavorare nella foresta nella stagione buia. Con elastico regolabile su tutto il perimetro per una perfetta aderenza alla testa. Include un pratico supporto per il fissaggio a tutti i caschi di sicurezza STIHL.

Codice **0421 600 0069** **CHF50.--**

➔ Visitare anche il sito [stihl.ch](http://stihl.ch) o il capitolo dedicato allo shop di marca a pagina 467



• Di serie + Normale ① Delucidazioni sulle certificazioni a pagina 499  
 o Optional ++ Buono ② Ulteriori informazioni sugli accessori per caschi da pagina 428  
 - Non disponibile +++ Ottimo

③ Il set di capsule di protezione dell'udito ProCOM deve essere installato sul fissaggio casco esistente. (Gli adattatori per casco inclusi nel set di capsule di protezione dell'udito si adattano direttamente solo ai caschi FUNCTION Universal, ADVANCE X-Climb come "plug & play")  
 ④ Per l'utilizzo con il casco ADVANCE X-Climb (senza visiera e protezione per l'udito), è necessario l'adattatore per set capsule protezione dell'udito DYNAMIC Sound (0000 889 8013), vedere pagina 429.

ACCESSORI





## ACCESSORI PER SET DI CASCHI

## SET CAPSULE DI PROTEZIONE DELL'UDITO DYNAMIC SOUND

Le funzioni dello smartphone, come telefonare e ascoltare musica, possono essere utilizzate tramite la connessione Bluetooth®. Per l'utilizzo con il casco ADVANCE X-Climb (senza visiera e protezione per l'udito), è necessario l'adattatore per set capsule protezione dell'udito DYNAMIC Sound.

EN 352, SNR 27 (H: 31; M: 24; L: 18)

Per set caschi ADVANCE Vent, X-Vent, X-Vent ProCOM così come casco X-Climb® (senza visiera e protezione per l'udito)  
Codice 0000 889 9043

CHF 155.--



## SET CAPSULE DI PROTEZIONE DELL'UDITO ADVANCE PROCOM



L'ADVANCE ProCOM è sia una protezione per l'udito che una soluzione di comunicazione innovativa, orientata alle esigenze della silvicoltura e della cura degli alberi. La sua tecnologia consente di connettere in rete fino a 16 persone, in modo che gli utenti siano in contatto diretto fino a 600 metri di distanza. Ogni auricolare funge anche da amplificatore, in modo da poter coprire distanze maggiori in team più numerosi. L'efficiente riduzione del rumore, in cui il rumore della macchina viene attivamente attenuato dal filtro, e l'ottima qualità della voce consentono di lavorare concentrati e di comunicare in modo chiaro e piacevole anche in ambienti rumorosi. Tramite la connessione Bluetooth® è possibile utilizzare le funzioni dello smartphone e integrare i classici radiotrasmittitori nella comunicazione tramite l'ADVANCE ProCOM. Per l'intrattenimento durante il lavoro è integrata una radio FM.

EN 352, SNR 31 (H: 36; M: 29; L: 21)Ⓞ

Per set casco FUNCTION Universal e per tutti i caschi della serie ADVANCE  
Codice 0000 889 8011

CHF 530.--

Ulteriori versioni:

➔ Set casco con ADVANCE ProCOM si trova a pagina 427

➔ Cuffia di protezione dell'udito con ADVANCE ProCOM da pagina 421



Prezzi consigliati dal produttore, non vincolanti, in CHF

Ⓞ In combinazione con il set casco FUNCTION Universal e tutti i caschi della serie ADVANCE

Ⓞ Delucidazioni sulle certificazioni a pagina 499

Ⓞ Necessario adattatore 0000 889 8013



## FISSAGGIO INTERNO PROTEZIONE ANTIPIOGGIA

Impedisce in modo affidabile la penetrazione di pioggia, neve o piccole particelle di sporco dall'alto.

Per set casco FUNCTION Basic

Codice

0000 889 8004

CHF 14.--

Per set casco FUNCTION Universal e ADVANCE X-Climb

Codice

0000 884 0435

CHF 14.--

Per set casco della serie DYNAMIC

Codice

0000 889 8009

CHF 16.--

Per set casco ADVANCE Vent, X-Vent, X-Vent Sound e X-Vent ProCOM

Codice

0000 889 8006

CHF 16.--



## PROLUNGA VISIERA

Per proteggere la zona del collo dalle particelle di sporco lanciate, per esempio i trucioli di legno.

Per set casco della serie ADVANCE

Codice

0000 889 8008

CHF 17.--



## OCCHIALI DI PROTEZIONE INTEGRATI

Occhiali di protezione senza astine, da integrare direttamente sul casco. Se necessario, possono essere posizionati verso l'alto sotto la calotta.

Per set caschi ADVANCE Vent, X-Vent, X-Vent Sound e X-Vent ProCOM

Codice

0000 894 9402

CHF 28.--



## ADAPTER PER SET CAPSULE DI PROTEZIONE DELL'UDITO DYNAMIC SOUND

Per il fissaggio delle capsule di protezione per l'udito DYNAMIC Sound al casco ADVANCE X-Climb (senza visiera e protezione per l'udito).

Codice

0000 889 8013

CHF 28.--



## SOTTOGOLA

Per fissare saldamente il set casco sulla testa. Impedisce al set casco di scivolare quando ci si piega o si lavora in zone densamente ricoperte di vegetazione.

Per set casco FUNCTION Universal

Codice

0000 884 0133

CHF 11.--

Per set casco ADVANCE Vent e X-Vent

Codice

0000 889 8007

CHF 17.--



## OCCHIALI PROTETTIVI



SERIE	FUNCTION						DYNAMIC					
	STANDARD	FUNCTION LIGHT			FUNCTION SLIM		DYNAMIC CONTRAST			DYNAMIC LIGHT PLUS		
Colore della lente	○	●	●	○	●	○	●	●	○	●	●	○
Campo di impiego	Universale	Buon adattamento all'intensità luminosa	Ottimi in giornate di sole intenso	Ottimi in presenza di poca luce	Ottimi in giornate di sole intenso	Ottimi in presenza di poca luce	Buon adattamento all'intensità luminosa	Ottimi in giornate di sole intenso	Ottimi in presenza di poca luce	Eccellente adattamento all'intensità luminosa	Ottimi in giornate di sole intenso	Ottimi in presenza di poca luce
Certificazione / Norma	EN 166, EN 170	EN 166, EN 170	EN 166, EN 172	EN 166, EN 170	EN 166, EN 172	EN 166, EN 170	EN 166, EN 170	EN 166, EN 172	EN 166, EN 170	EN 166, EN 170	EN 166, EN 172	EN 166, EN 170
Classe di resistenza all'impatto	F (45 m/s)	F (45 m/s)			F (45 m/s)		F (45 m/s)			F (45 m/s)		
Protezione laterale	●	●			●		●			●		
Antigraffio	●	●			●		●			●		
Antiappannamento	-	-			-		●			●		
Protezione 100% dai raggi UV	●	●			●		●			●		
<b>Codice</b>	<b>0000 884 0367</b>	<b>0000 884 0360</b>	<b>0000 884 0362</b>	<b>0000 884 0361</b>	<b>0000 884 0378</b>	<b>0000 884 0377</b>	<b>0000 884 0364</b>	<b>0000 884 0365</b>	<b>0000 884 0366</b>	<b>0000 884 0372</b>	<b>0000 884 0371</b>	<b>0000 884 0370</b>
<b>Prezzi consigliati dal produttore, non vincolanti, in CHF</b>	<b>9.--</b>	<b>14.--</b>			<b>18.--</b>		<b>21.--</b>			<b>32.--</b>		



SERIE	TIMBERSPORTS®			OCCHIALI DI PROTEZIONE PER PORTATORI DI OCCHIALI	
	NUOVO TIMBERSPORTS® EDITION			SUPER OTG	ULTRASONIC
Colore della lente	●	○	○	○	○
Campo di impiego	Ottimi in giornate di sole intenso	Ottimi in giornate di sole intenso, moderno rivestimento a specchio	Ottimi in presenza di poca luce	Impiego universale, ottimi in presenza di poca luce	Motosega di pronto intervento, troncatrice, ottimi in presenza di poca luce e in ambienti polverosi
Certificazione / Norma	EN 166, EN 172	EN 166, EN 172	EN 166, EN 170	EN 166, EN 170	EN 166, EN 170
Classe di resistenza all'impatto	F (45 m/s)			F (45 m/s)	B (120 m/s)
Montatura / stanghette regolabili	-			-	●
Protezione laterale	●			●	●
Antigraffio	●			●	●
Antiappannamento	●			●	●
Protezione 100% dai raggi UV	●			●	●
<b>Codice</b>	<b>0000 884 0380</b>	<b>0000 884 0381</b>	<b>0000 884 0379</b>	<b>0000 884 0358</b>	<b>0000 884 0359</b>
<b>Prezzi consigliati dal produttore, non vincolanti, in CHF</b>	<b>33.--</b>			<b>36.--</b>	<b>41.--</b>

● Di serie  
- Non disponibile

## OCCHIALI DI PROTEZIONE TIMBERSPORTS® EDITION

I moderni occhiali di protezione con i discreti dettagli TIMBERSPORTS® sulle aste sono ideali per tutti i lavori con gli attrezzi STIHL e possono essere indossati anche nel tempo libero, ad esempio durante l'attività sportiva. Gli occhiali si caratterizzano per il comfort, anche sulla pelle umida, le lenti antiappannamento e per l'inserito antipolvere e antisudore nella parte frontale. Inoltre presentano un rivestimento antigraffio e una protezione UV. Le aste sottili e flessibili assicurano una sensazione di comfort sotto la protezione auricolare. Gli occhiali di protezione TIMBERSPORTS® Edition sono disponibili nelle versioni trasparente, colorata e argento specchiato. È inclusa un'esclusiva sacca antipolvere in microfibra che serve per la conservazione, il trasporto e allo stesso tempo come panno per la pulizia degli occhiali.





GUANTI DA LAVORO



SERIE	FUNCTION					DYNAMIC				ADVANCE		
	FUNCTION SENSOTOUCH	FUNCTION UNIVERSAL	FUNCTION DUROGRIP	FUNCTION THERMOGRIP	FUNCTION PROTECT MS	DYNAMIC SENSOLIGHT	DYNAMIC VENT	DYNAMIC THERMOVENT	DYNAMIC PROTECT MS	ADVANCE DURO	ADVANCE ERGO	ADVANCE ERGO MS
Materiale	Maglia con rivestimento in nitrile	Pelle di vitello / dorso in canvas	Maglia con rivestimento in lattice	Maglia con rivestimento in lattice	Pelle di vitello / dorso in tessuto	Pelle di vitello / dorso in tessuto	Pelle sintetica / dorso in tessuto	Pelle di capra / dorso in tessuto	Pelle di vitello / dorso in tessuto	Pelle di vitello / dorso in tessuto	Pelle di capra / dorso in tessuto	Pelle di vitello / dorso in tessuto
Certificazione / Norma	EN 388, EN ISO 21420	EN 388, EN ISO 21420	EN 388, EN ISO 21420	EN 388, EN ISO 21420, EN 511	EN 388, EN ISO 21420, EN ISO 11393	EN 388, EN ISO 21420	EN 388, EN ISO 21420	EN 388, EN ISO 21420, EN 511	EN 388, EN ISO 21420, EN ISO 11393	EN 388, EN ISO 21420	EN 388, EN ISO 21420	EN 388, EN ISO 21420
Livelli di prestazione secondo EN 388: Abrasione / Taglio / Strappo foratura / Taglio ISO	4/1/2/1/X	2/1/3/3/X	1/2/2/2/X	2/2/4/1/X	2/1/3/2/X	1/1/1/2/X	2/1/2/1/X	2/1/2/2/X	3/1/2/2/X	3/1/3/3/X	2/0/2/2/X	2/1/3/1/X
Livelli di prestazione secondo EN 511: Convettivo / Contatto / Impermeabile	-	-	-	1/2/X	-	-	-	1/1/X	-	-	-	-
Vestibilità / taglio	+++	+	++	++	+	++	++	+++	++	++	+++	+++
Sensibilità	+++	+	+	+	+	+++	++	+++	++	++	+++	+++
Resistenza	+	++	+++	+++	+++	++	-	++	+++	+++	++	++
Protezione dal freddo	-	-	++	+++	++	-	-	++	++	+	-	-
Polsino	Elastico	Risolto aperto	Elastico	Elastico	Elastico	Elastico, chiusura in velcro	Elastico, chiusura in velcro	Elastico	Elastico	Elastico	Elastico, chiusura in velcro	Elastico, chiusura in velcro
Particolarità	Adatto all'utilizzo di touch screen	Risolto lungo	Buona presa sul bagnato, buona protezione contro il bagnato	Buona presa sul bagnato, buona protezione contro il bagnato	Classe di protezione antitaglio 0; design A protezione antitaglio	Leggeri, strisce riflettenti	Adatto all'utilizzo di touch screen, leggero e traspirante	Traspiranti, impermeabile	Classe di protezione antitaglio 1; design A protezione antitaglio	Protezione polsi	Traspirante, elastico	Traspiranti, con strisce riflettenti
Codice	M = 9 0088 611 1509 L = 10 0088 611 1510 XL = 11 0088 611 1511	Taglia unica 0088 611 1410	S = 8 0088 611 1008 M = 9 0088 611 1009 L = 10 0088 611 1010 XL = 11 0088 611 1011	S = 8 0088 611 1208 M = 9 0088 611 1209 L = 10 0088 611 1210 XL = 11 0088 611 1211	S = 8 0088 610 0408 M = 9 0088 610 0409 L = 10 0088 610 0410 XL = 11 0088 610 0411	S = 8 0088 611 0808 M = 9 0088 611 0809 L = 10 0088 611 0810 XL = 11 0088 611 0811	S = 8 0088 611 1708 M = 9 0088 611 1709 L = 10 0088 611 1710 XL = 11 0088 611 1711	S = 8 0088 611 0508 M = 9 0088 611 0509 L = 10 0088 611 0510 XL = 11 0088 611 0511	S = 8 0088 610 0308 M = 9 0088 610 0309 L = 10 0088 610 0310 XL = 11 0088 610 0311 XXL = 12 0088 610 0312	M = 9 0088 611 0609 L = 10 0088 611 0610 XL = 11 0088 611 0611	M = 9 0088 611 0409 L = 10 0088 611 0410 XL = 11 0088 611 0411	S = 8 0088 611 1608 M = 9 0088 611 1609 L = 10 0088 611 1610 XL = 11 0088 611 1611 XXL = 12 0088 611 1612
Prezzi consigliati dal produttore, non vincolanti, in CHF	6.--	6.--	12.--	14.--	50.--	21.--	26.--	30.--	87.--	27.--	31.--	33.--

+ Buono ++ Ottimo +++ Eccellente - Non disponibile





**STA BENE IN MANO.  
VI CONFERISCE FORZA.**



ASIM SYSTEM

PAGINA **131**

**CUT KIT 1**

Il Cut Kit 1 garantisce in modo proattivo il mantenimento costante delle elevate prestazioni di taglio del potatore a batteria STIHL GTA 26.

**Contenuto del set:**

- 1 x batteria agli ioni di litio AS 2, 28 Wh, 10,8 V
- 1 x caricatore standard AL 1
- 1 x spranga Light, 10 cm
- 1 x catena 1/4" PM3, 10 cm
- 1 x Multioil Bio, 50 ml
- 1 x custodia per il trasporto nera / arancione con occhielli per l'attacco alla parete

**GTA 26** senza batteria, caricatore e custodia di trasporto, con Multioil Bio, 50 ml  
Lunghezza spranga **10 cm**  
Codice **GA01 011 6900** **CHF 149.--**Ⓢ

**Set GTA 26** con AS 2 e AL 1  
Lunghezza spranga **10 cm**  
Codice **GA01 011 6910** **CHF 189.--**ⓈⓉ



**GTA 26**

10,8 V • 1,2 kg<sup>Ⓢ</sup>

Versatile mini potatore a batteria. Per la potatura di alberi e cespugli, per sminuzzare i rifiuti verdi e per lavori di carpenteria. Con catena 1/4" PM3 per elevate prestazioni e tagli potenti. Impugnatura antiscivolo per un'ottima ergonomia. Sostituzione della catena senza l'ausilio di utensili, calotta di protezione flessibile per lavorare in sicurezza, con indicatore dello stato di carica. GTA 26 è disponibile in set o come attrezzo singolo.



CESOIE DA GIARDINO



SERIE	BYPASS <sup>Ⓢ</sup>					FELCO F 9 (per l'utilizzo con la mano sinistra)	FELCO F 2	FELCO F 7	AMBOSS <sup>Ⓢ</sup>
	PG 10	PG 20	PG 30	FELCO F 6	FELCO F 8				
Lunghezza (cm)	22	22	22	20	21	21	22	21	20
Peso (g)	230	240	255	210	245	245	240	290	260
Ø ramo fino a (mm)	20	25	25	20	25	25	25	25	15
Viticultura <sup>Ⓢ</sup>	+	++	+++	+++	+++	+++	++	+++	+
Frutticoltura <sup>Ⓢ</sup>	+	++	+++	++	+++	+++	++	+++	+++
Giardinaggio <sup>Ⓢ</sup>	++	++	++	+++	++	++	++	++	+
Cura di giardini e parchi <sup>Ⓢ</sup>	+	+++	+++	++	+++	+++	+++	+++	++
Dotazioni	Tacca tagliafilo, chiusura con una sola mano	Tacca tagliafilo, chiusura con una sola mano	Tacca tagliafilo, chiusura con una sola mano, scanalatura per linfa	Tacca tagliafilo, chiusura con una sola mano, scanalatura per linfa	Tacca tagliafilo, chiusura con una sola mano, scanalatura per linfa	Tacca tagliafilo, chiusura con una sola mano, scanalatura per linfa	Tacca tagliafilo, chiusura con una sola mano, scanalatura per linfa	Tacca tagliafilo, chiusura con una sola mano, scanalatura per linfa, impugnatura rotante	Chiusura con una sola mano
Certificazione <sup>Ⓢ</sup>	-			-	-	-	-	-	
Codice	0000 881 3604	0000 881 3637	0000 881 3638	0000 881 8501	0000 881 8503	0000 881 8504	0000 881 8500	0000 881 8502	0000 881 3639
Prezzi consigliati dal produttore, non vincolanti, in CHF	18.--	46.--	68.--	71.--	78.--	78.--	79.--	102.--	45.--

+ Idonea  
++ Molto buona  
+++ Eccellente  
Ⓢ Peso senza batteria, con dispositivi di taglio  
Ⓢ Vantaggio di prezzo nell'acquisto di un set rispetto all'acquisto dei singoli componenti  
Ⓢ Fattore K secondo RL 2006 / 42 / EG = 2,0 dB(A)

Ⓢ Fattore K secondo RL 2006 / 42 / EG = 2,0 m/s<sup>2</sup>  
Ⓢ Peso con batteria, con dispositivi di taglio, senza caricatore  
Ⓢ Prezzo senza batteria e caricatore  
Ⓢ Spiegazione dei simboli a pagina 486

**NUOVO PROLUNGA**

Prolunga di 150 cm, disposizione ergonomica dell'impugnatura e guida stabile per GTA 26. Con gancio per rami integrato, installabile su GTA 26 senza l'uso di utensili, in alluminio, peso 1,3 kg.



Per GTA 26  
Codice **GA01 820 5000** **CHF 115.--**

Codice

Prezzi consigliati dal produttore, non vincolanti, in CHF

Tensione nominale (V)

Per GTA 26  
Codice **GA01 490 1700** **CHF 46.--**

**FONDINA**

Consente di trasportare il GTA 26 alla cintura e di accedervi rapidamente sul posto di lavoro. La cinghia da gamba regolabile fissa la fondina alla coscia e garantisce un maggiore comfort di portabilità. La linguetta aggiuntiva tiene saldamente il GTA 26 nella fondina.



**MINI POTATORE A BATTERIA<sup>Ⓢ</sup>**

	Codice	Prezzi consigliati dal produttore, non vincolanti, in CHF	Tensione nominale (V)	Peso (kg)	Livello di pressione acustica <sup>Ⓢ</sup> (dB(A))	Livello di potenza sonora <sup>Ⓢ</sup> (dB(A))	Valore delle vibrazioni a sinistra / a destra <sup>Ⓢ</sup> (m/s <sup>2</sup> )
<b>GTA 26</b>	<b>GA01 011 6900</b>	<b>149.--</b> Ⓢ	10,8	1,2 <sup>Ⓢ</sup>	77,0	86,0	2,9 / 2,8
<b>Set GTA 26 con AS 2 + AL 1</b>	<b>GA01 011 6910</b>	<b>189.--</b>	10,8	1,45 <sup>Ⓢ</sup>	77,0	86,0	2,9 / 2,8



PAGINA **381**  
**MULTIOIL BIO**



Ecologico e versatile, ad esempio per la manutenzione delle catene per GTA 26 o per lubrificare le cesoie da giardino. Disponibile in 50 ml e 150 ml.

Ⓢ Trovate ulteriori informazioni su Bypass e Amboss a pagina 492  
Ⓢ Potatura della vite  
Ⓢ Potatura di allevamento, rinnovo e produzione  
Ⓢ Lavori di potatura e ringiovanimento (piante, fiori)

Ⓢ Lavori di taglio e ringiovanimento (arbusti e siepi)  
Ⓢ Delucidazioni sulle certificazioni a pagina 499  
Ⓢ Prezzo incl. TRA



## CESOIE PER RAMI



SERIE	BYPASS <sup>①</sup>				AMBOSS <sup>①</sup>	
	PB 10	PB 11	PB 20	PB 30	PB 25	PB 35
Lunghezza (cm)	60	75	80	83	80	80
Peso (g)	1000	1150	1125	1695	1245	1460
Ø ramo fino a (mm)	35	35	42	50	40	48
Viticultura <sup>②</sup>	+++	+++	++	+++	-	-
Frutticoltura <sup>②</sup>	+++	+++	++	+++	++	+++
Giardinaggio <sup>②</sup>	++	++	++	++	-	-
Cura di giardini e parchi <sup>②</sup>	++	++	++	+++	++	+++
Dotazioni	Testa di taglio tirante, ammortizzatore proteggicollazioni, scanalature di presa sulla controlama	Testa di taglio tirante, ammortizzatore proteggicollazioni, scanalature di presa sulla controlama	Testa di taglio tirante, ammortizzatore proteggicollazioni	Testa di taglio tirante, ammortizzatore proteggicollazioni, scanalature di presa sulla controlama	Ammortizzatore proteggicollazioni	Ammortizzatore proteggicollazioni
Certificazione <sup>③</sup>						
Codice	0000 881 3669	0000 881 3670	0000 881 3664	0000 881 6500	0000 881 3653	0000 881 3665
Prezzi consigliati dal produttore, non vincolanti, in CHF	73.--	86.--	120.--	164.--	124.--	158.--

## MARSUPIO

Per cesoie da giardino STIHL PG 10, PG 20, PG 30 e PG 25. Particolarmente robusto, in vacchetta nera.



Codice **0000 881 3644** **CHF 22.--**

## AFFILATORE 3-IN-1

Per cesoie per rami e da giardino, asce e accette e coltelli e per forbici. Design ergonomico per un facile utilizzo ed una affilatura professionale.



Codice **0000 881 9801** **CHF 24.--**

## CESOIA PER SIEPI PH 10

54 cm, 1050 g. Per siepi o arbusti teneri fino a molto resistenti. Lame anticorrosione con rivestimento speciale, affilatura ondulata e scanalature per la linfa, collegamenti lame regolabili senza l'ausilio di utensili, manico in legno di faggio, ammortizzatori.



Codice **0000 881 3671** **CHF 86.--**

## PIETRA COTE PER AFFILARE E LEVIGARE

Per cesoie per rami, cesoie da giardino, cesoie per siepi, nonché per finitura di roncole, scortecciatori e asce. Due lati con grana grossa e grana fine, utilizzabile con acqua e olio.



Codice **0000 881 6001** **CHF 21.--**

## SEGA TELESCOPICA PR 40 CT

40 cm, circa 520 g. Sega professionale per aste telescopiche con filo tagliente a lungo grazie all'acciaio al carbonio con cromatura dura, lame affilate per prestazioni eccellenti con tazze di raccolta antiaderenti. Lo scortecciatore impedisce la rottura della corteccia, l'arpione tiene ferma la sega nel taglio. La faretra consente di conservarla in maniera sicura.



Codice **0000 881 4141** **CHF 140.--**

## ASTA TELESCOPICA PER PR 40 CT

Da 184 - 456 cm. Asta ovale in alluminio ad alta resistenza con leva di arresto e dispositivi di bloccaggio per una regolazione continua della lunghezza. Posizionamento sicuro dell'oggetto pesante. Rivestimento antiscivolo in gomma per una presa sicura.

Codice **0000 881 4113** **CHF 215.--**

## SEGA TELESCOPICA PR 38 CT

40 cm, circa 400 g. Sega per sramatura di alta qualità, lama con cromatura dura e con tazze di raccolta, dotata inoltre di arpione e scalpello per unghioni come scortecciatore.



Codice **0000 881 3672** **CHF 86.--**

## ASTA TELESCOPICA PER PR 38 CT

Da 175 - 320 cm, a regolazione continua. Per lavori fino a un'altezza massima di circa 5 m. Robusto tubo in alluminio bicomponente Ø 30 mm / 27 mm. Morsa eccentrica in acciaio, estremamente robusta, facilmente regolabile, parte dell'impugnatura rivestita in gomma.

Codice **0000 881 6101** **CHF 120.--**

+ Idonea  
++ Molto buona  
+++ Eccellente  
- Non adatto

① Trovate ulteriori informazioni su Bypass e Amboss a pagina 492  
② Potatura della vite  
③ Potatura di allevamento, rinnovo e produzione

④ Lavori di potatura e ringiovanimento (piante, fiori)  
⑤ Lavori di taglio e ringiovanimento (arbusti e siepi)  
⑥ Delucidazioni sulle certificazioni a pagina 499

## SISTEMA A TRACCOLLA MODULARE ADVANCE X-FLEX

Massima efficacia sul lavoro per professionisti forestali, comunali, giardinieri e paesaggisti grazie al sistema a tracolla modulare ADVANCE X-Flex. Strumenti e accessori sempre a portata di mano, grazie alle pratiche borse e supporti e gli altri accessori fissabili facilmente e rapidamente alle cinghie.



**NUOVO** - DISPONIBILE  
DALLA PRIMAVERA 2024

### CINTURONE ADVANCE X-FLEX

Cinturone imbottito con occhielli di fissaggio per tracolla e cintura FS. Con barra per il fissaggio di borse e supporti con sistema a clip STIHL. Robusto corpo fibbia in alluminio. Imbottitura per la pancia come accessorio per un comfort maggiore.

Taglia	Circonferenza vita	Codice
S	78 - 127 cm	0000 710 9102
M	89 - 143 cm	0000 710 9103
L	98 - 177 cm	0000 710 9104

PER PEZZO **CHF 70.--**



### NUOVO CINTURA ADVANCE X-FLEX

Cintura sottile per il trasporto di carichi leggeri e per uso a temperature elevate. Con occhielli di fissaggio per la tracolla e barra per il fissaggio di borse e supporti con il sistema a clip STIHL.

Taglia	Circonferenza vita	Codice
S	78 - 127 cm	0000 798 2400
M	89 - 143 cm	0000 798 2401
L	98 - 177 cm	0000 798 2402

PER PEZZO **CHF 40.--**



### NUOVO TRACCOLLA ADVANCE X-FLEX

A integrazione del cinturone e della cintura per i carichi più pesanti. Vestibilità ottimale grazie all'imbottitura e alla lunghezza regolabile della tracolla. Semplice fissaggio di borse e supporti grazie al sistema a clip. Buona visibilità grazie all'elevata percentuale di arancione segnaletico.

Codice  
0000 790 5801 **CHF 40.--**

### BORSE E SUPPORTI ADVANCE X-FLEX

#### NUOVO BORSA UNIVERSALE



Per catene di ricambio, spray per marcature, gesso di ricambio, multitool, bevande e altri attrezzi.

Codice  
0000 882 6100 **CHF 15.--**

#### NUOVO CUSTODIA PER PORTAGESSO



Per custodire il gessetto durante il trasporto e per un'elevata libertà di movimento durante la tracciatura.

Codice  
0000 881 1603 **CHF 30.--**

#### NUOVO SUPPORTO PER METRO A NASTRO



Per custodire il metro a nastro durante il trasporto e per un'elevata libertà di movimento durante la misurazione.

Codice  
0000 881 0702 **CHF 26.--**

#### NUOVO BORSA PER CUNEO DI ABBATTIMENTO



Per due cunei di dimensioni diverse. Rimovibili in modo indipendente.

Codice  
0000 882 6200 **CHF 30.--**

#### NUOVO SUPPORTI PER MANICI E ATTREZZI



Consente di agganciare facilmente gli utensili grazie alla chiusura a scatto.

Codice  
0000 882 6300 **CHF 20.--**

#### NUOVO SUPPORTO PER CALIBRO DENDROMETRICO



Ampia libertà di movimento grazie al fissaggio angolare anche con calibri lunghi.

Codice  
0000 882 6400 **CHF 30.--**

#### NUOVO BORSA PER TRASPORTO RADIO



Regolabile su diverse radio. La radio può essere utilizzata anche in tasca.

Codice  
0000 882 6600 **CHF 26.--**

#### NUOVO IMBOTTITURA PER LA PANCIA



Per il fissaggio al cinturone. Per un comfort ancora maggiore.

1 paio  
Codice  
0000 490 1800 **CHF 13.--**

#### NUOVO CLIP DI FISSAGGIO



Per il fissaggio a borse e supporti.

2 pezzi  
Codice  
0000 740 8800 **CHF 10.--**

#### NUOVO BORSA PER SMARTPHONE



Adatto a varie tipologie di smartphone. Rimozione semplice grazie al passante integrato.

Codice  
0000 882 6700 **CHF 30.--**



#### INNOVATIVO SISTEMA STIHL A CLIP

Tutte le borse e i supporti del sistema a tracolla modulare ADVANCE X-Flex sono agganciabili alla tracolla in modo semplice e rapido grazie all'innovativo sistema con clip metalliche sviluppato da STIHL. Le borse e i supporti sono già dotati di clip, ma questi elementi possono essere acquistati anche separatamente. In questo modo è possibile applicarle anche ad altre borse, in modo da appenderle alla tracolla o alla cintura.

## SEGA PER RAMI

Per segare in modo veloce e preciso. Dentatura giapponese a 3 lati, con tempratura impulsiva, acciaio cromato, forma conica della lama, impugnatura morbida ergonomica, con protezione anticorrosione, con supporto con fondina per il fissaggio alla cintura su entrambi i lati, può essere utilizzato comodamente sia con la mano destra che con la sinistra.

Con lama dritta per uso universale nel giardinaggio e nella paesaggistica.



**PR 24, 24 cm lama per seghe, 305 g, Ø ramo fino a 100 mm**  
Codice 0000 881 8701

CHF 86.--

**PR 33, 33 cm lama per seghe, 370 g, Ø ramo fino a 150 mm**  
Codice 0000 881 8702

CHF 91.--

Con lama curva per segare senza pressione, ad esempio per la cura degli alberi.



**PR 27 C, 27 cm lama per seghe, 358 g, Ø ramo fino a 120 mm**  
Codice 0000 881 8703

CHF 102.--

**PR 33 C, 33 cm lama per seghe, 391 g, Ø ramo fino a 150 mm**  
Codice 0000 881 8704

CHF 108.--

## SEGA PIEGHEVOLE PR 16

Per segare in modo veloce e preciso. Dentatura giapponese a 3 lati, con tempratura impulsiva, acciaio cromato, forma conica della lama, impugnatura morbida ergonomica, lama richiudibile a scomparsa, con protezione anticorrosione.



**16 cm lama per seghe, 160 g, Ø ramo fino a 65 mm**  
Codice 0000 881 8700

CHF 45.--

## CUNEO PER ABBATTIMENTO IN ALLUMINIO

Con denti per una tenuta ottimale nel legno.



**12 x 4 cm, 190 g**  
Codice 0000 881 2201

CHF 14.--

## CUNEI PER ABBATTIMENTO E TAGLIO



Resistente agli impatti, anche a temperature molto basse. In poliammide, dotato di una struttura superficiale volta a impedire la fuoriuscita del cuneo, in tre lunghezze per legname di spessore medio e grosso e con angolo del cuneo maggiorato.



**19 cm**  
Codice 0000 881 2212

CHF 16.--

**23 cm**  
Codice 0000 881 2213

CHF 21.--

**25 cm**  
Codice 0000 881 2214

CHF 27.--

## CUNEO PER ABBATTIMENTO E SPACCALEGNA, IN ALLUMINIO



Lama sottile per una buona penetrazione nel legno. Tre modelli differenti per tronchi di diametro fino, medio e grosso, graffe di ritenuta, bava di guida e un lato liscio per potere inserire facilmente un secondo cuneo nel taglio di abbattimento, lega di alluminio di alta qualità.



**22 cm, 600 g**  
Codice 0000 881 2222

CHF 28.--

**24 cm, 800 g**  
Codice 0000 881 2223

CHF 39.--

**26 cm, 1000 g**  
Codice 0000 881 2224

CHF 45.--

## CUNEO PER MOTOSEGA, IN ALLUMINIO



Forgiato, completo di inserto in legno e di anello.



**980 g**  
Codice 0000 890 9200

CHF 53.--



**ULTERIORI ACCESSORI COME SET PER AFFILATURA E LIME PER CATENE**

LI TROVATE A PARTIRE DA PAGINA 142



I prezzi di questo catalogo si basano sul listino prezzi in vigore dal 1° gennaio 2024. STIHL si riserva il diritto di modificare i prezzi di vendita consigliati. Potete trovare i prezzi attuali su [stihl.ch](http://stihl.ch).

## CUNEO RITORTO, IN ALLUMINIO



Massimo effetto di fenditura grazie alla sua forma arrotondata. Bava di guida e graffe di ritenuta per una guida ottimale e la massima tenuta anche su legno ghiacciato, forgiato per un'ottima stabilità con peso ridotto, superficie di battuta tonda.



**22 cm, 920 g**  
Codice 0000 881 2221

CHF 58.--

## ZAPPINO A MANO



Per raccogliere e appoggiare legna da ardere, piccoli tronchi e dischi di legno. Con manico in frassino, forma tedesca.



**35 cm, 500 g**  
Codice 0000 881 2800

CHF 53.--

## ZAPPINO IN ALLUMINIO



Per muovere e raccogliere piccoli tronchi e pezzi di legno senza affaticare la schiena. In resistentissima lega di alluminio con impugnatura in materiale sintetico. Tenuta sicura grazie all'uncino supplementare all'estremità dell'impugnatura.



**70 cm, 580 g**  
Codice 0000 881 2805

CHF 148.--

## RILEVATORE UMIDITÀ DEL LEGNO

Strumento di misura a batteria per la determinazione del contenuto di umidità di legna da ardere, legname da costruzione, gesso e cemento. Con ampio display illuminato e lati gommati per una presa ottimale, anche con i guanti.



Codice 0421 600 0080

CHF 25.--<sup>①</sup>

➔ Visitare anche il sito [stihl.ch](http://stihl.ch) o il capitolo dedicato al negozio online a pagina 467



## LEVA PER ABBATTIMENTO



Per far cadere l'albero nella direzione desiderata guidato dalla cerniera, con gancio giratronco per girare i tronchi d'albero. In lega speciale di acciaio.

**76 cm, circa 1800 g**  
Codice 0000 881 2701

CHF 91.--

**130 cm, circa 3400 g**  
Codice 0000 881 2700

CHF 148.--

## GANCIO PER AFFERRARE FP 10



Per sollevare, trasportare e collocare legname accatastato. Impugnatura comfort.



Codice 0000 881 4401

CHF 41.--

## GANCIO DA TRAINO FZ 10



Per trainare tronchi agganciando semplicemente il tronco grazie alla punta affilata. Acciaio temprato, di alta qualità, impugnatura comfort.



Codice 0000 881 2907

CHF 35.--

## TENAGLIA PER AFFERRARE A MANO FP 20



Per spostare legname con impugnatura curva. Punte temprate.



**Apertura 20 cm**  
Codice 0000 881 3005

CHF 49.--

## RONCOLA BERGAMASCA

Adatta per la cura di boschi giovani e l'estirpamento di piccola vegetazione. Con impugnatura in pelle.



**Lunghezza totale 44 cm, lunghezza lama 32 cm, 650 g**  
Codice 0000 881 3400

CHF 42.--

	Codice	Prezzi consigliati dal produttore, non vincolanti, in CHF	Lunghezza (cm)	Peso testa (g)	Materiale manico per ascia	Lavori di sramatura	Lavori di abbattimento ad ascia	Per spaccare la legna con difficoltà medio-bassa (legno per accensione, lunghezza 30 cm / Ø fino a 30 cm)	Per spaccare legna con difficoltà medio-alta (lunghezza 35 cm / Ø fino a 50 cm)	Per spaccare pezzi da metro e legname pesante (event. con l'ausilio di cunei)	Abbattimento con cunei (in alluminio o plastica)	Abbattimento con cunei (alluminio oppure materiale sintetico)
<b>CLASSIC</b>												
<b>ACCETTA FORESTALE AX 6</b>	0000 881 1969	42.--	40	600	Frassino	-	+	-	+	-	-	-
<b>ASCIA FORESTALE AX 10</b>	0000 881 1971	58.--	60	1000	Frassino	-	++	+	+	-	-	+
<b>ASCIA FORESTALE AX 16 S</b>	0000 881 1957	148.--	70	1550 <sup>①</sup>	Hickory		++	++	++	+	-	+
<b>ASCE SPACCALEGNA</b> Per spaccare la legna con ottimi risultati e minore fatica grazie alla testa a cuneo.												
<b>ACCETTA SPACCALEGNA AX 13 C</b>	0000 881 1914	73.--	50	1250 <sup>①</sup>	Frassino		+	-	++	-	-	+
<b>ACCETTA SPACCALEGNA AX 28 CS</b>	0000 881 2014	134.--	80	2800 <sup>①</sup>	Hickory		+	-	+++	+++	-	+
<b>MAZZE SPACCALEGNA</b> Testa della mazza forgiata, con nasetto curvato. Superficie di battuta estremamente ampia per conficcare in modo sicuro i cunei in alluminio e materiale sintetico.												
<b>MAZZA SPACCALEGNA AX 30 C</b>	0000 881 2009	73.--	85	3000	Frassino	-	-	-	++	+++	+++	++
<b>MAZZA SPACCALEGNA AX 33 CS</b>	0000 881 2011	145.--	90	3300 <sup>①</sup>	Hickory		-	-	++	+++	+++	+++
<b>LIGHT</b>												
<b>ACCETTA FORESTALE AX 6 P<sup>②</sup></b>	0000 881 6801	65.--	37	640	Poliammide		++	-	+	-	-	-
<b>ASCIA FORESTALE AX 15 P</b>	0000 881 6701	102.--	73	1450	Poliammide		++	++	++	+	-	-
<b>ACCETTA SPACCALEGNA AX 20 PC</b>	0000 881 6602	120.--	75	1950	Poliammide		+	+	+++	++	-	+

Prezzi consigliati dal produttore, non vincolanti, in CHF

① Compreso colpetto di protezione da 300 g

② Per questi utensili manuali esiste un kit con un'impugnatura di ricambio con manicotto di protezione dai colpi - disponibile presso il rivenditore specializzato STIHL.

③ Con estrattore di chiodi

④ Delucidazioni sulle certificazioni a pagina 499

+ Idonea      ++ Molto buona      +++ Eccellente  
- Non raccomandabile**METRI A NASTRO PER BOSCAIOLI**

Automatic: autorinvolgente, in custodia metallica.



Lunghezza	15 m	
Codice	0000 881 0800	<b>CHF 79.--</b>
Lunghezza	20 m	
Codice	0000 881 0804	<b>CHF 86.--</b>
Lunghezza	25 m	
Codice	0000 881 0801	<b>CHF 91.--</b>

**PINZA DI RIPARAZIONE PER METRO A NASTRO**

Compresi 500 rivetti.

Codice **0000 881 0880** **CHF 148.--****MARCATRONCHI LIBERO**

In sostituzione del marcatronchi sul bastone metrico. Con manico in legno.

Codice **0000 881 1100** **CHF 29.--**PAGINA **107****LASER 2-IN-1**

Per un controllo più efficace della direzione di abbattimento e come aiuto nel taglio a misura della legna da ardere.

**SPRAY PER MARCATURA ECO**

Colore di qualità, antigelo, ecologico e di lunga durata con intensa pigmentazione fluorescente e grande capacità coprente. Estremamente resistente e visibile a lungo anche su fondo umido e gelato, legante biodegradabile al 100 %, quasi inodore e di massimo rendimento.



Bomboletta spray, 500 ml

Colore	Codice
	0000 881 1787
	0000 881 1789
	0000 881 1790
	0000 881 1791
	0000 881 1792
	0000 881 1793
	0000 881 7004

**PER PEZZO CHF 14.--****MARKER PRO**

Gesso per marcare legno asciutto e umido. Ottima pigmentazione, nonché resistente alle intemperie e alla luce. Elevata resistenza alla rottura.



Lunghezza 12 cm, confezione da 12 pezzi

Colore	Codice
	0000 881 1500
	0000 881 1501
	0000 881 1502
	0000 881 1503
	0000 881 1504

**PER PEZZO CHF 16.--****PORTAGESSO**

Modello in arancione segnaletico. PortageSSO in metallo con astuccio solido ed estremamente robusto (ABS), per gessi con Ø 11 - 12 mm. Utilizzabile con il supporto per portageSSO del sistema a tracolla modulare ADVANCE X-Flex.

Codice **0000 881 1602** **CHF 17.--****CINTURA IN PELLE PER UTENSILI**

Vacchetta spessa circa 3 mm, estremamente robusta, di lunga durata. Con fibbia a due punte.

Larghezza 4 cm	Lunghezza 125 cm
Colore	Codice
	0000 881 0602
	0000 881 0600

**PER PEZZO CHF 34.--**

## STIHL COLLECTION

---

### ABBIGLIAMENTO

Giacche	<b>448</b>
Maglioni	<b>451</b>
Camicie	<b>453</b>
Magliette	<b>454</b>
Pantaloni	<b>457</b>

### ACCESSORI

Calze, ciabatte e stringhe	<b>460</b>
Cappellino e berretti	<b>461</b>
Zaino	<b>464</b>
Portafoglio	<b>464</b>
Gioielli e orologi	<b>464</b>
Casa e giardino	<b>466</b>
Giocattoli, accessori per neonati e bambini	<b>472</b>

## TIMBERSPORTS®

---

ABBIGLIAMENTO	<b>476</b>
ACCESSORI	<b>480</b>





## STIHL COLLECTION

I nostri prodotti sono fatti per scoprire il mondo o semplicemente per stare a casa. Sono robusti e semplici, combinano tagli moderni con materiali grezzi o convincono con un mix disinvolto di materiali. Per quanto diversi siano i nostri prodotti, tutti hanno una cosa in comune: il chiaro tocco caratteristico del marchio STIHL.

### GIACCHE



#### NUOVO GIACCA »HYBRID« UOMO

Materiale esterno e fodera interna: 100% poliestere;  
Pile: 93% poliestere, 7% elasthan

Comoda giacca ibrida con inserti leggermente foderati sul petto e sulla schiena con pile liscio sulle maniche. Per evitare di cambiare continuamente vestiti al variare delle attività o della temperatura. Può essere indossata in due modi: Come giacca semplice o come strato riscaldante aggiuntivo sotto un'altra giacca. Con etichetta »STIHL LEGENDARY PERFORMANCE« sulla parte superiore della manica sinistra.

Grigio

Taglia	Codice
S-XXXL	0421 100 28..

PER PEZZO CHF120.--



#### NUOVO GIACCA »HYBRID« DONNA

Materiale esterno e fodera interna: 100% poliestere;  
Pile: 93% poliestere, 7% elasthan

Giacca ibrida leggermente attillata con inserti leggermente foderati sul petto e sulla schiena con pile liscio sulle maniche. Per evitare di cambiare continuamente vestiti al variare delle attività o della temperatura. Può essere indossata in due modi: Come giacca semplice o come strato riscaldante aggiuntivo sotto un'altra giacca. Con etichetta »STIHL LEGENDARY PERFORMANCE« sulla parte superiore della manica sinistra.

Grigio

Taglia	Codice
XS-XL	0421 100 29..

PER PEZZO CHF120.--



#### GIACCA SOFTSHELL »LOGO CIRCLE« UOMO

96% poliestere, 4% elasthan

Calore funzionale! La nostra giacca softshell nera è una compagna per tutto l'anno. Le spalle graduate grigie, gli accenti arancioni sul cappuccio e sulle tasche laterali e la cerniera STIHL ElastoStart sono dettagli scelti con cura che rendono la giacca qualcosa di speciale.

Nero, grigio

Taglia	Codice
S-XXXL	0420 910 01..

PER PEZZO CHF95.--



#### GIACCA CAMICIA »HERITAGE« UOMO

100% cotone, fodera: misto poliestere / cotone

La giacca camicia verde nel design STIHL »HERITAGE« presenta gli elementi tipici di una camicia: colletto a camicia, abbottonatura e tasche sul petto applicate. L'etichetta web STIHL »HERITAGE« è applicata sul braccio sinistro e i bottoni sono in metallo. Ci sono anche complementi tipici delle giacche, come la fodera arancione, il laccetto e le tasche laterali aggiuntive.

Verde

Taglia	Codice
S-XXXL	0421 100 27..

PER PEZZO CHF79.--

### **i** COME ORDINARE CORRETTAMENTE:

- Scegliete il Vostro capo di abbigliamento.
- Completate il numero d'ordine (..) con la Vostra taglia. Si prega di utilizzare i seguenti numeri a due cifre:  
Uomo: S = ..48 / M = ..52 / L = ..56 / XL = ..60 / XXL = ..64 / XXXL = ..68  
Signore: XS = ..34 / S = ..38 / M = ..42 / L = ..46 / XL = ..50  
Unisex: XS = ..44 / S = ..48 / M = ..52 / L = ..56 / XL = ..60 / XXL = ..64 / XXXL = ..68



**NUOVO**  
**GIACCA**  
**»CASUAL«**  
UOMO

65% poliestere, 35% cotone; fodera e imbottitura 100% poliestere

Giacca casual verde o, a scelta, nera. Giacca ispirata al classico indumento da lavoro, ma pensata principalmente per il tempo libero. Caratteristiche speciali: chiusura lampo con tiretto STIHL e copertura con bottoniera, etichetta a bandiera STIHL sull'orlo.

Verde	Nero	
Taglia	Codice	Codice
S-XXXL	0421 100 32..	0421 100 33..

**PER PEZZO CHF120.--**



**GIACCA**  
**»WEATHER**  
**PROTECTION«**  
UNISEX

100% poliestere

Giacca anti-pioggia verde in look mimetico con membrana in TPU, colonna d'acqua di 5.000 mm ed elevata traspirabilità. Giacca con ampia apertura sul collo e cerniera laterale per indossarla facilmente. Affinché la pioggia non trovi dei punti d'infiltrazione, le cuciture sono nastrate e i polsini possono essere ulteriormente sigillati con una chiusura in velcro. Chiavi, cellulare, portafogli e simili possono essere trasportati in tutta sicurezza sotto la pioggia nella pratica tasca grande sul davanti. Sulla manica sinistra è applicata una piccola etichetta web »STIHL LEGENDARY PERFORMANCE«.

Verde		
Taglia	Codice	
S-XXXL	0421 100 26..	

**PER PEZZO CHF150.--**

Prezzi consigliati dal produttore, non vincolanti, in CHF

Le cifre finali (...) del codice per l'ordine sono indispensabili per l'indicazione della taglia. Trovate ulteriori informazioni a pagina 449



**GIACCA IN PILE**  
**»STIHL«**  
UNISEX

100% poliestere

Design classico, materiale di sicuro affidamento: la giacca in pile morbido e caldo in fibre di poliestere protegge dal freddo, senza rinunciare alla libertà di movimento. Il logo STIHL sul petto è il dettaglio che completa il design.

Nero		
Taglia	Codice	
XS-XXXL	0421 100 00..	

**PER PEZZO CHF33.--**



**GIACCA**  
**»STIHL«**  
UNISEX

100% cotone

Semplice giacca con cappuccio nero con zip e cerniera STIHL ElastoStart. Indossate una maglietta, mettete la giacca e in un batter d'occhio siete pronti. La giacca ha un cappuccio senza cordino, due tasche con cerniera e un logo STIHL stampato in 3D leggermente in rilievo sul petto.

Nero		
Taglia	Codice	
XS-XXXL	0421 100 25..	

**PER PEZZO CHF60.--**



MAGLIONI



**FELPA**  
**»LOGO«**  
UNISEX

100% cotone

Felpa casual dalla vestibilità Regular Fit con un conciso logo STIHL 3D stampato sul petto. Punto croce decorativo sullo scollo rotondo, nastro arancione sul collo all'interno per ornamento e la nostra classica etichetta. Polsini ampi per una comoda vestibilità.

Nero, nero		
Taglia	Codice	
XS-XXXL	0420 900 15..	

**PER PEZZO CHF50.--**



**FELPA CON CAPPuccio**  
**»ARANCIONE«**  
UNISEX E BAMBINI

100% cotone

In psicologia, si dice che il colore arancione sollevi l'umore. Non si può davvero essere di cattivo umore quando si vede questa felpa nel colore segnaletico arancione. Con grande logo 3D leggermente in rilievo sul petto.

Arancione			
Taglia	Codice	Taglia	Codice
XS-XXXL	0421 400 04..		
		98 -104	0421 400 0804
		110 -116	0421 400 0816
		122 -128	0421 400 0828
		134 -140	0421 400 0840
		146 -152	0421 400 0852

**PER PEZZO CHF59.--** **PER PEZZO CHF48.--**

**KIDS**





**NUOVO**  
**FELPA**  
**»CONTRA«**  
UOMO

55 % poliestere, 45 % cotone

Anche l'occhio vuole la sua parte: maglione blu melange con maniche raglan e scritta STIHL »CONTRA LIGHTNING« ricamata sul petto a sinistra. La scritta presenta il classico look STIHL »CONTRA«.

Blu  
Taglia Codice  
S-XXXL 0421 300 74..

**PER PEZZO CHF 60.--**



**NUOVO**  
**FELPA**  
**»GARMENT DYE«**  
UNISEX

70 % cotone biologico, 30 % modal

Caratteristiche speciali: il mix di cotone biologico e modal (fibra di cellulosa) conferisce al maglione una sensazione di grande soffici ta e la finitura Garment Dye fa la sua parte. Sul lato anteriore, in basso, sulla sinistra,   stampato un piccolo logo STIHL.

Verde  
Taglia Codice  
XS-XXXL 0421 300 72..

**PER PEZZO CHF 70.--**



**NUOVO**  
**FELPA CON**  
**CAPPUCCIO**  
**»LEGENDARY«**  
UNISEX

60 % cotone, 40 % poliestere

La tasca a marsupio mantiene al sicuro gli effetti personali pi  importanti, come chiavi, telefono etc. Questa felpa con cappuccio leggermente oversize   dotata di cerniere sulla tasca a marsupio, per evitare il rischio di perdere qualcosa. A sinistra, all'altezza del petto, sono stampati un piccolo logo STIHL in nero e la scritta »STIHL LEGENDARY PERFORMANCE«.

Grigio  
Taglia Codice  
XS-XXXL 0421 400 27..

**PER PEZZO CHF 80.--**



**FELPA CON**  
**CAPPUCCIO**  
**»COLORBLOCK**  
**SLEEVE«**  
UNISEX

100 % cotone

Felpa con cappuccio colorblock verde e bianco per donna e uomo. Il logo STIHL verde   stampato su un'ampia area del petto e delle braccia. Il tessuto felpato accotonato all'interno, realizzato al 100 % in cotone, garantisce una sensazione di benessere nell'indossarla.

Verde  
Taglia Codice  
XS-XXXL 0421 400 13..

**PER PEZZO CHF 75.--**

CAMICIE



**NUOVO**  
**CAMICIA**  
**»LYOCELL«**  
UOMO

60 % cotone, 40 % lyocell

Bella camicia in look slavato. Il lyocell   un materiale sostenibile prodotto industrialmente e ricavato dalla cellulosa. La camicia presenta le consuete caratteristiche come l'abbottonatura, il colletto a camicia e le tasche applicate sul petto. La cucitura laterale   impreziosita da un'etichetta STIHL.

Verde  
Taglia Codice  
S-XXXL 0421 400 31..

**PER PEZZO CHF 60.--**



**SOLO FINO AD**  
**ESAURIMENTO!**  
**CAMICIA**  
**»LYOCELL«**  
UOMO

60 % cotone, 40 % lyocell

Camicia color antracite in tessuto di cotone / lyocell dall'aspetto slavato. Il lyocell   un materiale sostenibile prodotto industrialmente e ricavato dalla fibra di legno. La camicia presenta le consuete caratteristiche come l'abbottonatura, il colletto a camicia e le tasche sul petto cucite. Una stampa »LEGENDARY PERFORMANCE« adorna il taschino sinistro.

Grigio  
Taglia Codice  
S-XXXL 0421 400 10..

**PER PEZZO CHF 60.--**



**CAMICIA**  
**»PLAID**  
**FLANNEL«**  
UOMO

100 % cotone

Camicia di flanella da uomo, a scelta con motivo a quadri nei colori verde / beige o blu / rosso. Abbottonatura, colletto a camicia e tasche sul petto cucite sono ovviamente d'obbligo. L'etichetta web STIHL Heritage   applicata in basso a destra sulla schiena. La scritta »STIHL LEGENDARY PERFORMANCE«   ricamata sul fondo.

Verde, beige Blu, rosso  
Taglia Codice Codice  
S-XXXL 0421 400 09.. 0421 400 12..

**PER PEZZO CHF 60.--**



**NUOVO**  
**CAMICIA**  
**»DENIM**  
**CONTRA«**  
UOMO

100 % cotone

Questa camicia in denim si caratterizza per le sfumature, il ricamo STIHL »CONTRA LIGHTNING« sul petto, i bottoni in metallo e una piccola targhetta in metallo cucita con lo storico logo STIHL in basso a destra sulla schiena.

Blu  
Taglia Codice  
S-XXXL 0421 400 32..

**PER PEZZO CHF 70.--**

## MAGLIETTE



**NUOVO**  
**T-SHIRT**  
**»SUSTAINABLE BASIC«**  
 DONNA

100% cotone biologico

T-shirt in cotone biologico realizzata in modo sostenibile. Si è scelto di adottare colori classici e un taglio basic con scollo rotondo, in modo da abbinarla come classico senza tempo a molti altri capi e da indossarla il più a lungo possibile.

	Verde	Blu	
Taglia	Codice	Codice	
XS - XXL	0421 300 81..	0421 300 82..	<b>PER PEZZO CHF 35.--</b>



**POLOSHIRT**  
**»ICON«**  
 UOMO

60% cotone, 40% poliestere

Polo da uomo in 60% cotone e 40% poliestere. Il colletto è stretto e sportivo e conduce a un'abbottonatura con tre bottoni sul davanti. L'icona di una motosega STIHL spicca grazie a una stampa 3D leggermente rialzata. Una piccola etichetta web »STIHL LEGENDARY PERFORMANCE« è attaccata in basso a destra sulla schiena.

	Grigio scuro	Arancione	Blu	
Taglia	Codice	Codice	Codice	
S - XXXL	0421 300 51..	0421 300 52..	0421 300 53..	<b>PER PEZZO CHF 40.--</b>



**T-SHIRT**  
**»WHITE LOGO« / »BLACK LOGO«**  
 UOMO

100% cotone

La maglietta dei fan STIHL non ha nulla a che fare con il understatement. Al contrario: è un chiaro impegno verso il marchio, dopo tutto, chi la indossa presenta con orgoglio il logo, tonale in bianco o nero, sul petto.

	Bianco	Nero	
Taglia	Codice	Codice	
S - XXXL	0421 300 14..	0421 300 15..	<b>PER PEZZO CHF 25.--</b>



Prezzi consigliati dal produttore, non vincolanti, in CHF

Le cifre finali (...) del codice per l'ordine sono indispensabili per l'indicazione della taglia. Trovate ulteriori informazioni a pagina 449.



**T-SHIRT**  
**»CONTRA 59«**  
 UOMO

100% cotone

Stampa leggendaria: su questa T-shirt è raffigurata la STIHL CONTRA, la prima motosega a una mano STIHL che ha rivoluzionato il lavoro nel bosco a partire dal 1959. La T-shirt da uomo con scollo rotondo è in tinta unita grigia. Piccola etichetta web STIHL Heritage sul retro in basso a destra.

	NUOVO Blu	Grigio	
Taglia	Codice	Codice	
S - XXXL	0421 300 76..	0421 300 45..	<b>PER PEZZO CHF 35.--</b>



**T-SHIRT**  
**»LOGO CIRCLE«**  
 UNISEX

100% cotone

T-shirt a girocollo in jersey di cotone di alta qualità con vestibilità regolare e grande stampa del logo 3D tonale in arancione. L'etichetta con logo all'interno completa il design.

Arancione	
Taglia	Codice
XS - XXL	0420 600 37..

**PER PEZZO CHF 25.--**

**T-SHIRT**  
**»LOGO«**  
 UNISEX

100% cotone

Maglia bianca a girocollo in pregiato cotone jersey con grande logo stampato in arancione per creare un forte contrasto. All'interno etichetta con il logo STIHL, sul retro un altro logo in arancione.

Bianco	
Taglia	Codice
XS - XXL	0420 900 11..

**PER PEZZO CHF 25.--**

**POLOSHIRT**  
**»LOGO CIRCLE«**  
 UNISEX

100% cotone

Polo dalla vestibilità regolare in piqué di cotone, spacchetti laterali e polsini a coste con una striscia arancione. Stampa di alta qualità e leggermente in rilievo del logo STIHL sul petto. Cuciture flatlock decorative all'interno, anch'esse in arancione vibrante.

Nero	
Taglia	Codice
XS - XXXL	0420 900 13..

**PER PEZZO CHF 40.--**



**NUOVO**  
**T-SHIRT »MS 500i BACK«**  
 UNISEX

100% cotone

La motosega MS 500i è un grande classico STIHL, un po' come lo stile di questa T-shirt STIHL unisex nera. Sul petto campeggia la grande scritta STIHL. Dietro è raffigurata una stampa della MS 500i.

**Nero**  
 Taglia Codice  
 XS-XXXL 0421 300 80.. **PER PEZZO CHF 30.--**



**T-SHIRT »MSA 300«**  
 UNISEX

100% cotone

Questa t-shirt è fatta per tutti gli appassionati di motoseghe a batteria STIHL! Il disegno tratteggiato della STIHL MSA 300 in grigio scuro adorna la schiena, con il logo STIHL arancione sul petto.

**Nero**  
 Taglia Codice  
 XS-XXXL 0421 300 28.. **PER PEZZO CHF 30.--**

**KIDS**



**T-SHIRT »UTILITY«**  
 BAMBINI

100% cotone

T-shirt con tasca sul petto applicata, completata da una stampa di alta qualità e leggermente in rilievo a forma della nostra motosega, etichetta con logo sul retro.

**Grigio**  
 Taglia Codice  
 98 -104 0421 300 2504  
 110 -116 0421 300 2516  
 122 -128 0421 300 2528  
 134 -140 0421 300 2540  
 146 -152 0421 300 2552 **PER PEZZO CHF 25.--**



**PANTALONI**



**NUOVO**  
**PANTALONI**  
**»CASUAL«**  
 UOMO

97% cotone, 3% elasthan

Comodi ed eleganti: pantaloni da uomo in stile STIHL! Nelle tasche è possibile riporre tutto lo stretto indispensabile, mentre la cerniera a zip sulla tasca della coscia evita che gli oggetti contenuti possano scivolare fuori. Sulla parte destra ad altezza coscia e sull'orlo posteriore in corrispondenza del piede è presente una stampa STIHL discreta e catarifrangente. Facendo il risvolto, ad esempio quando si va in bicicletta, il logo riflette al buio.

**Verde**  
 Taglia Codice  
 XS-XXXL 0421 222 16..

**PER PEZZO CHF 99.--**



**PANTALONI**  
**»PERFORMANCE«**  
 UOMO

95% nylon, 5% elasthan

Questi pantaloni da uomo per l'outdoor sono super comodi e funzionali, realizzati in materiale elasticizzato a quattro vie e con un elastico in vita. Due tasche sui fianchi, una tasca laterale con cerniera per lo smartphone, una tasca con cerniera e due passanti sul retro offrono spazio sufficiente per vari accessori. Con logo STIHL nero e riflettente stampato sul lato e etichetta STIHL jeans sul retro.

**Nero**  
 Taglia Codice  
 S-XXXL 0421 222 10..

**PER PEZZO CHF 99.--**



**PANTALONCINI**  
**»PERFORMANCE«**  
 UOMO

95% nylon, 5% elasthan

Comodissimi e funzionali, questi pantaloncini da uomo per l'outdoor sono realizzati in tessuto funzionale ed elasticizzato a quattro vie e presentano un elastico in vita. Due tasche sui fianchi, una doppia tasca applicata sulla gamba anteriore destra, una tasca con cerniera e due passanti sul retro offrono spazio sufficiente per vari accessori. Con logo STIHL nero e riflettente stampato sul lato e etichetta STIHL jeans sul retro.

**Nero**  
 Taglia Codice  
 S-XXXL 0421 222 09..

**PER PEZZO CHF 69.--**



**NUOVO**  
**PANTALONI**  
**»CASUAL«**  
DONNA

97% cotone, 3% elasthan

Comodi ed eleganti: pantaloni da donna in stile STIHL! Nelle tasche è possibile riporre tutto lo stretto indispensabile, mentre la cerniera a zip sulla tasca della coscia evita che gli oggetti contenuti possano scivolare fuori. Sulla parte destra ad altezza coscia e sull'orlo posteriore in corrispondenza del piede è presente una stampa STIHL discreta e catarifrangente. Facendo il risvolto, ad esempio quando si va in bicicletta, il logo riflette al buio.

Verde

Taglia	Codice
XS-XL	0421 222 18..

**PER PEZZO CHF 99.--**

**PANTALONI**  
**»PERFORMANCE«**  
DONNA

95% nylon, 5% elasthan



Questi pantaloni da donna per l'outdoor sono super comodi e funzionali, realizzati in materiale elasticizzato a quattro vie e con un elastico in vita. Due tasche sui fianchi, una tasca laterale con cerniera per lo smartphone, una tasca con cerniera e due passanti sul retro offrono spazio sufficiente per vari accessori. Con logo STIHL nero e riflettente stampato sul lato e etichetta STIHL jeans sul retro.

Nero

Taglia	Codice
XS-XL	0421 222 11..

**PER PEZZO CHF 99.--**



Prezzi consigliati dal produttore, non vincolanti, in CHF

Le cifre finali (...) del codice per l'ordine sono indispensabili per l'indicazione della taglia. Trovate ulteriori informazioni a pagina 449

**CALZONCINI DA BAGNO**  
**»ARANCIONE«**  
UOMO

100% poliestere



Prendi il costume e via! Con questi calzoncini da bagno da uomo nel classico arancione STIHL, la stagione estiva può incominciare. I dettagli: due tasche laterali, una tasca posteriore, pantaloncini interni in rete e grande stampa STIHL in tono sulla gamba sinistra.

Arancione

Taglia	Codice
S-XXXL	0421 222 07..

**PER PEZZO CHF 40.--**

**BOXER**  
**»LOGO« SET DA 2**  
UOMO

Nero: 95% cotone, 5% elasthan;  
Grigio: 85% cotone, 10% viscosa 5% elasthan



Una vestibilità perfetta: boxer STIHL con logo STIHL in continuo sulla vita. I boxer aderenti sono disponibili in confezione da due nei colori nero e grigio.

Grigio, nero

Taglia	Codice
S-XXXL	0421 222 05..

**PER PEZZO CHF 27.--**



**NUOVO**  
**SALOPETTE**  
**»KIDS«**  
BAMBINI

65% poliestere, 35% cotone

C'è spazio per tutto: attrezzi, viti, caramelle... nelle tasche della salopette verde c'è posto davvero per qualsiasi oggetto. La fascia regolabile in larghezza assicura una vestibilità confortevole. I pantaloni sono dotati di pratiche bretelle regolabili in lunghezza con inserti elastici e di una parte mobile elastica nella parte posteriore. Sulla coscia sinistra è applicato il logo STIHL arancione. Tessuto resistente in misto poliestere-cotone con doppio strato di tessuto sulle ginocchia e sui glutei.

Verde

Taglia	Codice
98-104	0421 222 2104
110-116	0421 222 2116
122-128	0421 222 2128
134-140	0421 222 2140
146-152	0421 222 2152

**PER PEZZO CHF 60.--**



**PANTALONI**  
**»KIDS WORKER«**  
BAMBINI

65% poliestere, 35% cotone

Ideali per piccole pesti e grandi avventure. Pantaloni estremamente robusti con materiale resistente allo sfregamento sulle ginocchia. Il mix in cotone è perfetto per giocare all'aperto ed è facile da pulire. Fascia elastica e regolabile in larghezza, due tasche frontali, stemma Established con motosega sulla tasca della coscia.

Grigio

Taglia	Codice
98-104	0421 222 0304
110-116	0421 222 0316
122-128	0421 222 0328
134-140	0421 222 0340
146-152	0421 222 0352

**PER PEZZO CHF 52.--**



**PANTALONCINI**  
**»KIDS WORKER«**  
BAMBINI

65% poliestere, 35% cotone

Pantaloncini STIHL, per giovani amanti dell'avventura e futuri lavoratori del bosco o del giardino: nelle numerose tasche trovano posto tanti piccoli oggetti. Per accompagnare la crescita del bambino, i pantaloncini sono regolabili in vita. Sono realizzati in poliestere e cotone di facile cura.

Blu, grigio

Taglia	Codice
110-116	0421 222 0416
122-128	0421 222 0428
134-140	0421 222 0440
146-152	0421 222 0452

**PER PEZZO CHF 50.--**

## CALZE, CIABATTE E STRINGHE

**CALZINI »WORKER«**  
UNISEX

32% viscosa, 18% lana (merino), 18% poliacrilico,  
18% poliammide, 12% cotone, 2% elasthan

Calzini per stivali a maglia liscia in misto lana merino con finitura antizecca, caldi e confortevoli. Offrono un'ottima termoregolazione, anche durante le attività più faticose. Soprattutto negli stivali, la tecnologia Cell-Tech e i canali flessibili garantiscono un'ammortizzazione, un sollievo dalla pressione e una vestibilità ottimali.

Grigio scuro, nero, arancione

Taglia	Codice
35-38	0421 500 1538
39-42	0421 500 1542
43-46	0421 500 1546

**PER PEZZO CHF 18.--**

**CALZINI »FIR«**  
UNISEX

40% viscosa, 30% poliacrilico, 17% poliammide, 10% lana, 3% elasthan

Le calze a motivo sono state a lungo molto più di una semplice presa di posizione. Con i motivi iconici sulle calze »FIR« al polpaccio, non si può vedere la foresta per via degli alberi - o viceversa. Il mix di materiali garantisce il miglior comfort. Non solo nella foresta.

Taglia	Verde	Grigio
	Codice	Codice
35-38	0421 500 0238	0421 500 0338
39-42	0421 500 0242	0421 500 0342
43-46	0421 500 0246	0421 500 0346

**PER PEZZO CHF 15.--**

**CALZINI »SNEAKER«**  
SET DA 3  
UNISEX

80% cotone, 18% poliammide, 2% elasthan

L'estate può arrivare. Con questi calzini da ginnastica unisex realizzati in un mix di materiali leggeri, il clima nelle vostre scarpe sarà comunque piacevole. Il logo STIHL a maglia è applicato all'imbocco, le calze sono contrassegnate da "destra" e "sinistra" e la taglia è indicata sulla pianta del piede.

	Bianco	Nero
Taglia	Codice	Codice
35-38	0421 500 0938	0421 500 1138
39-42	0421 500 0942	0421 500 1142
43-46	0421 500 0946	0421 500 1146

**PER PEZZO CHF 15.--**

**CIABATTE DASPIAGGIA**  
UNISEX

Suola: etilene vinil acetato;  
Cinturino superiore: rete in poliuretano e poliestere

Che sia in piscina all'aperto, in campeggio o a casa: le ciabatte da spiaggia STIHL in nero e arancione sono sicuramente un must-have per ogni appassionato STIHL! Inclusa sacca in rete per il trasporto.

Taglia	Codice
36-37	0420 950 0337
38-39	0420 950 0339
40-41	0420 950 0341
42-43	0420 950 0343
44-45	0420 950 0345
46-47	0420 950 0347

**PER PEZZO CHF 22.--**

**NUOVO**  
**SET DA 2 STRINGHE**  
UNISEX

100% poliestere

Per non passare inosservati. Grazie alle stringhe con stampa STIHL! Il set contiene due paia di stringhe, ciascuna con i colori base nero e arancione, le stampe STIHL sono in arancione e in bianco.

Lunghezza	Codice
120 cm	0421 600 0212

**CHF 10.--**



## CAPPELLINO E BERRETTI

**CAPPELLINO »LYOCELL«**  
UNISEX

60% lyocell, 40% cotone

Entrambi i cappellini sono realizzati in tessuto lyocell / cotone: oltre la metà del berretto è costituita da fibre di legno, quindi è come se avesse dentro di sé il DNA di STIHL. Sul davanti è presente lo stemma »LEGENDARYPERFORMANCE«. Grazie alla chiusura metallica regolabile, questo berretto si adatta a tutte le teste. Disponibile in beige e grigio.

	Beige	NUOVO Grigio
Taglia	Codice	Codice
Taglia unica	0421 600 0115	0421 600 0202

**CHF 20.--**

**CAPPELLINO »LOGO MESH«**  
UNISEX

Pannello frontale: 100% cotone,  
rete: 100% poliestere

Il cappellino trucker per i Veri tifosi di STIHL! Cappellino nero con profilo piatto e visiera leggermente precurvata. Gli accenti nel tipico arancione STIHL fanno da contrasto e rendono il cappellino un vero e proprio richiamo visivo. Una chiusura a scatto in plastica consente di regolare individualmente le dimensioni del cappellino trucker. Il logo a cerchio STIHL è applicato come etichetta a bandiera sul retro.

Taglia	Codice
Taglia unica	0421 600 0116

**CHF 9.--**



### CAPPELLINO DA BASEBALL »LOGO CIRCLE« UNISEX

100% cotone

Cappellino nero da baseball, con logo arancione »LEGENDARY PERFORMANCE«. Si adatta a tutte le forme grazie alla clip metallica sul retro.

**Nero**  
Taglia Codice  
Taglia unica 0420 940 0001

**CHF 20.--**



### CAPPELLINO »LOGO« UNISEX

100% cotone

Cappellino nero con visiera sagomata, ed eleganti dettagli arancioni come la scritta STIHL sul davanti, il numero piccolo dell'anno sul retro e la riga »LEGENDARY PERFORMANCE« sul lato.

**Nero**  
Taglia Codice  
Taglia unica 0420 940 0006

**CHF 20.--**



### NUOVO BERRETTO »SIGN« UNISEX

100% poliacrilico

Berretto beanie con tesa, per tenere la testa al caldo nelle giornate fredde. La parte anteriore presenta una "S" STIHL riflettente su sfondo nero.

	Arancione	Grigio
Taglia	Codice	Codice
Taglia unica	0421 600 0196	0421 600 0197

**PER PEZZO CHF 25.--**



### BERRETTO »LOGO« UNISEX

70% poliacrilico, 30% Lana

Caldo berretto per le giornate più fredde. Questo berretto in maglia grossa con risvolto e stemma tessuto si adatta a tutte le teste. Con logo STIHL bianco su fondo nero.

**Grigio**  
Taglia Codice  
Taglia unica 0421 600 0117 **CHF 25.--**



### BERRETTO »FOREST« UNISEX

67% poliestere, 30% poliacrilico, 3% elasthan

Questo berretto lavorato a maglia sottile con motivo ad albero ed etichetta STIHL sul lato può essere indossato come beanie o risvoltato.

**Grigio**  
Taglia Codice  
Taglia unica 0421 600 0119 **CHF 18.--**



### NUOVO BERRETTO »POMPON 24« UNISEX

100% poliacrilico

Per il divertimento sulla neve! Il cappello con pompon è un capo d'abbigliamento ideale per le uscite invernali. Con logo STIHL ricamato ed etichetta STIHL cucita sulla tesa.

**Nero, arancione, grigio**  
Taglia Codice  
Taglia unica 0421 600 0200

**CHF 25.--**

**KIDS**



### NUOVO BERRETTO »KIDS POMPON 24« BAMBINI

100% poliacrilico

Per il divertimento sulla neve! Cappello lavorato a maglia con pompon per bambini, colori nero, arancione, grigio. Il copricapo ideale per una settimana bianca. Con logo STIHL ricamato ed etichetta STIHL sul risvolto.

**Arancione, nero, grigio**  
Taglia Codice  
Taglia unica 0421 600 0210

**CHF 20.--**



## ZAINO

**ZAINO OUTDOOR  
»STIHL«**

Materiale del corpo: poliestere rip-stop / poliestere  
Materiale della fodera: poliestere

Zaino STIHL per l'outdoor in materiale leggero per escursioni e altre attività all'aperto. Questo zaino ergonomico ha caratteristiche orientate alla funzionalità ed è idrorepellente con una custodia integrata per una protezione completa dalla pioggia. L'ampia tasca interna è adatta al trasporto dell'equipaggiamento, mentre le tasche interne ed esterne più piccole possono essere utilizzate per riporre gli accessori. Inoltre, una delle tasche esterne può essere utilizzata per trasportare una bottiglia e i bastoni da trekking.

Arancione, grigio, nero  
Misure **30 x 50 x 20 cm (circa 30 l)**  
Codice **0421 600 0101**

**CHF 90.--**

## PORTAFOGLIO

**PORTA CARTE  
»RFID HERITAGE«**

Poliuretano (PU; leather optic)

Tutto a portata di mano, sottile, maneggevole ed estetico: questo è il portacarte marrone da uomo della STIHL Heritage Collection. All'interno possono essere inserite fino a cinque carte. Grazie al blocco RFID, le carte non possono essere lette in modo indesiderato. Nello scomparto centrale c'è anche spazio sufficiente per le banconote.

Misure **12,5 x 10 cm**  
Codice **0421 600 0109**

**CHF 40.--**

## GIOIELLI E OROLOGI

**CIONDOLO CHARM  
»MOTOSEGA«**

Materiale: argento 925, rodiato

Sia che si tratti di un braccialetto o di una collana: il charm a forma di motosega è un accessorio speciale. Il ciondolo è un autentico gioiello: grazie al piccolo moschettone può essere agganciato a tutti i comuni bracciali, bracciali con perle e collane femminili.

Codice **0464 120 0070**

**CHF 20.--****CRONOGRAFO »STIHL«**

Il cronografo »STIHL« di Jacques Lemans combina sportività ed eleganza. Il quadrante nero con dettagli arancioni affascina con la sua combinazione di indici semplici, numeri arabi e una data posta obliquamente tra le quattro e le cinque. Gli anelli del cronometro con l'indicazione delle 24 ore, i contatori dei secondi e dei minuti attirano lo sguardo. La solida cassa in acciaio inossidabile con rivestimento IP nero e un diametro di 44 mm sottolinea l'aspetto sorprendente di questo orologio. Il modello con movimento al quarzo e vetro Crystex temprato ha un fondello a vite ed è resistente all'acqua fino a 10 atm. Il cinturino in silicone nero di alta qualità con fibbia ad ardiglione sottolinea l'aspetto sportivo ed elegante di questo orologio.

Codice **0421 600 0001**

**CHF 213.--<sup>①</sup>****OROLOGIO DA POLSO »STIHL«**

L'orologio da polso »STIHL« di Jacques Lemans è un orologio tradizionale dal design classico. La solida cassa in acciaio inossidabile ha un diametro di 40 mm, il quadrante nero con indici stretti e data a ore tre è semplice ma molto piacevole. Il modello con movimento al quarzo e vetro Crystex temprato ha un fondello a vite ed è resistente all'acqua fino a 10 atm. Il solido cinturino milanese in acciaio inossidabile con slitta completa perfettamente l'attraente look. Questo orologio è un eccellente compagno per tutti i giorni.

Codice **0421 600 0000**

**CHF 106.--<sup>①</sup>****OROLOGIO DA PARETE**

Il design incontra la precisione! L'orologio da parete moderno e senza tempo è una creazione della casa Jacques-Lemans. Il look minimalista dell'orologio con le lancette argentate e le linee delle ore sul quadrante nero concentra lo sguardo su ciò che è importante: l'ora. I loghi STIHL e Jacques Lemans completano perfettamente il design.

Codice **0464 401 0020**

**CHF 34.--<sup>①</sup>**

## CASA E GIARDINO

## MODELLINI STORICI DI MOTOSEGHE

Zinco pressofuso con parti in plastica

Questi oggetti da collezione fanno battere il cuore di ogni appassionato. Il modello in zinco pressofuso in scala 1:12 di Schuco, dipinto nel colore originale, manda i collezionisti in un viaggio indietro nel tempo ai primi anni STIHL.

## Tipo A



Codice 0464 035 0200

## Tipo BL



Codice 0464 035 0210

## Tipo BLK



Codice 0464 035 0220

## Tipo BBÜ



Codice 0464 035 0230

## Tipo CONTRA



Codice 0464 035 0240

PER PEZZO CHF 39.--

## MODELLINO FURGONCINO »VW T1«

Zinco pressofuso con parti in plastica

Questo modellino estremamente dettagliato della »VW T1«, costruito nel 1955, farà brillare gli occhi dei collezionisti. Il furgoncino VW in pesante zinco pressofuso è dipinto nei colori originali nello storico design STIHL. Il leggendario furgoncino VW di Schuco in scala 1:43 poggia su una base di plastica ed è protetto da un cofano trasparente.

Codice 0464 935 0100

CHF 44.--



## MODELLINO »MS 500i«

Un vero pezzo da collezione di Schuco! Il modellino dell'innovativa motosegna STIHL »MS 500i« in scala 1:10, realizzato in zinco pressofuso e parti in plastica è amorevolmente dipinto nei colori originali e non dovrebbe mancare in nessuna vetrina.

Codice 0420 960 0001 CHF 30.--



## COLTELLO TASCABILE

Acciaio inox, G10

Il coltello tascabile in acciaio di alta qualità può essere utilizzato in molti modi all'aperto. Il manico del coltello pieghevole con lama bloccabile è realizzato in acciaio inossidabile opaco e laminato in fibra di vetro di colore arancione, resiste a tutte le sollecitazioni ed è fatto apposta per le avventure all'aperto.

Lama 8 cm Codice 0421 600 0108 CHF 20.--



## ACCENDINO ZIPPO

Metallo

Light it up! L'accendino cult con logo storico STIHL è il regalo perfetto per amici o parenti, ma anche per Voi stessi. Questo accendino antivento non è solo bello da vedere, ma anche molto utile. Qualità garantita Zippo.

Codice 0420 660 0001

CHF 89.--



## LAMPADA FRONTALE STIHL CON SUPPORTO PER CASCO

Dati tecnici: 800lm, IP54 (protezione dagli spruzzi d'acqua), 10 W, capacità 2.200 mAh; modalità di illuminazione: LED (alta - media - bassa), COB (luce rossa alta - bassa, luce rossa di avvertimento, modalità strobo e SOS), sensore di movimento (accensione e spegnimento con il movimento della mano); materiale: ABS, alluminio, gomma, poliestere

Il compagno perfetto per fare jogging, andare in bicicletta o lavorare nel bosco nella stagione buia: la lampada frontale STIHL con cinturino elastico regolabile per una tenuta perfetta - sia sulla fronte, che su un casco forestale, un casco da operaio edile o un casco sportivo. Un adattatore aggiuntivo consente il fissaggio in modo sicuro, ad esempio, ai caschi sportivi senza dover utilizzare l'elastico. Facile da caricare via USB o con l'adattatore in dotazione per la batteria. La lampada ha diverse modalità di illuminazione, una protezione dagli spruzzi d'acqua IP54, una luminosità di 800 lm, 10 W e una capacità di 2.200 mAh.

Nero, grigio, arancione  
Codice 0421 600 0069 CHF 50.--<sup>①</sup>

## RILEVATORE UMIDITÀ DEL LEGNO

Materiale sintetico, batterie

Con cosa potrebbe lavorare un vero intenditore se non con questo misuratore di umidità del legno di STIHL? Il misuratore a batteria con display illuminato è in grado di misurare l'umidità della legna da ardere e del legname da costruzione (pallet), nonché dell'intonaco e del cemento. Inoltre, lo strumento misura la temperatura ambiente. Rispetto al suo predecessore, questo modello convince per il suo nuovo design innovativo con impugnature gommate e sonde di misura retrattili, oltre che per la maneggevolezza e la finezza tecnica dovute alla nuova tecnologia dei chip.

Arancione, grigio  
Codice 0421 600 0080 CHF 25.--<sup>①</sup>

## TORCIA LED

Metallo

Robusta torcia a LED da 3 W in alluminio anodizzato nero. Anello anteriore e coperchio della batteria in arancione a contrasto. Con incisione del logo STIHL sull'alloggiamento. Pratico pulsante per tre modalità di illuminazione sul retro dell'alloggiamento: 100% / 50% lampeggiante. Cono di luce focalizzabile. Fornito con tre batterie AAA e anello per il braccio.

Codice 0421 600 0097 CHF 15.--<sup>①</sup>



### PANNELLO PORTACHIAVI »MOTOSEGA« CON MAGNETE

Pannello portachiavi: MDF con pannello frontale in HPL, con magnete incorporato; pendaglio, metallo fuso, zincato nero nylon

Non cercherete mai più le Vostre chiavi! Con questo pannello portachiavi STIHL a forma di motosega, tutti le chiavi saranno facili da trovare in futuro. Il pannello portachiavi è in legno ed è stato realizzato secondo lo stile dell'MS 500i. Un magnete integrato nel corpo assicura che chiavi e altri oggetti metallici leggeri possano essere aggiunti e non cadano. Il pannello portachiavi comprende anche quattro anelli portachiavi che ricordano l'impugnatura di una motosega in metallo.

Taglia circa 45 x 16 x 3 cm  
Codice 0421 600 0090

**CHF 50.--**



### STAZIONE DI RICARICA ORGANISER »ICON«

Specifiche tecniche: ricarica del telefono 5 V, 2,1 A; orologio 5 V, 0,6 A; cuffie TWS 5 V, 0,6 A; totale 3,3 A; uscita 16,5 W. Materiale: Legno di quercia, feltro

Così pratico! Questa base di ricarica 3 in 1, realizzata in legno di quercia di alta qualità, è perfetta per l'ufficio o per la scrivania di casa e offre spazio per penne e ulteriori oggetti. Sono inclusi diversi cavi, in modo che la stazione di ricarica sia compatibile con diversi produttori (tra cui Apple e Samsung). Lo Smart Watch viene caricato con il proprio cavo di ricarica e non è incluso nella fornitura; tuttavia, sono inclusi vari adattatori per fissare diversi caricabatterie. Con questo simpatico e pratico aiuto quotidiano, i caricabatterie smarriti e i cavi aggrovigliati appartengono al passato.

Codice 0421 600 0107

**CHF 65.--**<sup>①</sup>



### PORTACHIAVI »BOSCAIOLO«

Materiale sintetico

Lo speciale portachiavi a forma di boscaiolo: dettagli realizzati con cura come il casco, le protegge per l'udito e la motosega lo rendono il nuovo accessorio preferito di ogni appassionato STIHL!

Codice 0420 960 0002

**CHF 4.--**



### PORTACHIAVI »MOTOSEGA«

Materiale sintetico

Non senza la mia motosega! Il Vostro attrezzo preferito è sempre a portata di mano grazie al portachiavi a forma di motosega con effetto sonoro realistico. Il portachiavi e l'anello portachiavi STIHL sono in acciaio nichelato lucido. Include batterie a bottone (sostituibile).

Codice 0420 960 0003

**CHF 7.--**<sup>①</sup>



### PORTACHIAVI »CASCO«

Materiale sintetico

Il portachiavi a forma di casco non può non attirare l'attenzione. Il casco in miniatura è fatto di robusto acrilico, l'anello e il portachiavi sono in acciaio galvanizzato lucido. Il pratico portachiavi a forma di casco di sicurezza è un must per ogni appassionato!

Codice 0464 118 0020

**CHF 2.--**



IN COOPERAZIONE CON  
**uvex**

### NUOVO OCCHIALI DA SOLE »STIHL«

Lenti con protezione 100% UV-A; UV-B e UV-C, materiale lenti: poliacrilico (PC), materiale montatura: poliacrilico (PC), materiale astine: poliacrilico (PC)

Occhiali da sole STIHL chic per le giornate di sole! Occhiali unisex con montatura nera opaca di qualità con una "S" STIHL arancione sul lato esterno delle due aste e logo STIHL bianco su una delle aste interne. Questi occhiali sono stati sviluppati in collaborazione con il prestigioso produttore UVEX per garantire una buona protezione degli occhi dai raggi UV e una sensazione di comfort.

Codice 0421 600 0189

**CHF 60.--**



### NANO DA GIARDINO

Poliresina

Nano con motosega STIHL. Farà la guardia al vostro giardino! Il nano è alto 20 cm e indossa pantaloni da lavoro, camicia a scacchi, bretelle, cappello rigorosamente a punta ed è arricchito da molti altri dettagli curati. È divertente e l'ornamento perfetto di ogni aiuola.

Codice 0420 360 0010

**CHF 28.--**



### BOX PER IL PRANZO »MOTOSEGA ORGANIC«

Materiale: Termoplastica sintetica e cellulosa di legno naturale

Contenitore sostenibile per il pranzo dei bambini, a marchio Koziol. Perché sostenibile? Questo box per il pranzo è stato realizzato in termoplastica sintetica e cellulosa di legno naturale. Il design arrotondato evita i fastidiosi urti nella cartella scolastica. Il logo STIHL e una motosega sono impressi sul coperchio della scatola arancione.

Misure  
Codice

circa 15 x 11 x 6 cm  
0421 600 0071

**CHF 8.--**



### BOTTIGLIA ISOLANTE »CIRCLE«

Acciaio inox

La scritta »LEGENDARY PERFORMANCE« è riportata su questa bottiglia isolante STIHL e non è un'esagerazione. La bottiglia a doppia parete ha una capacità di 500 ml, è realizzata in acciaio inossidabile e colpisce per il suo design semplice e contemporaneo.

Quantità di riempimento  
500 ml

Codice  
0421 600 0096

**CHF 15.--**



### BICCHIERE DA BIRRA DI GRANO, SET DI 2

Classica forma di bicchiere da birra chiara, logo STIHL alla base, icona della sega incisa, lavabile in lavastoviglie, in confezione da due pezzi.

Quantità di riempimento  
500 ml ciascuno

Codice  
0421 600 0031

**CHF 17.--**



### BICCHIERE DA BIRRA, SET DA 2

I nostri bicchieri da birra con la forma classica sono adatti a tutte le specialità di birra. La base stabile garantisce un appoggio sicuro, il bicchiere con logo STIHL inciso verticalmente è lavabile in lavastoviglie.

Quantità di riempimento  
300 ml ciascuno

Codice  
0464 767 0010

**CHF 14.--**



### NUOVO FIASCHETTA »CONTRA«


Acciaio inox

Fiaschetta in acciaio inox di qualità e pregio elevati. Fiaschetta ispirata alla forma di una tanica e decorata con lo storico logo STIHL. Contiene circa 125 ml di liquido.

Quantità di riempimento  
125 ml

Codice  
0421 600 0171

**CHF 20.--**



### TAZZA »IMPUGNATURA D'AVVIAMENTO«

Porcellana

Con questa tazza STIHL con impugnatura d'avviamento, ognuno al mattino si metterà subito in moto! La tazza è nel tipico arancione STIHL. La scritta bianca »LEGENDARY PERFORMANCE« e il logo STIHL completano l'aspetto di questa tazza. La tazza è lavabile in lavastoviglie.

Codice 0421 600 0073

**CHF 20.--**



### TAZZA

Porcellana

Caffè, tè, cappuccino o cioccolata calda? La tazza STIHL in porcellana di alta qualità, lavabile in lavastoviglie, è la misura perfetta per la Vostra bevanda preferita. Indispensabile a colazione o durante la pausa!

Codice 0464 257 0000

**CHF 15.--**



### APRIBOTTIGLIE DA PARETE »CONTRA«

Materiale: ghisa, lega di zinco (emblema)

Immancabile in ogni officina: l'apribottiglie a muro di alta qualità nello stile della leggendaria STIHL »CONTRA«! L'apribottiglie in ghisa è inoltre dotato di un emblema STIHL di alta qualità. In questo modo, ogni bottiglia può essere aperta con stile e nulla impedisce di berla al termine del lavoro.

Codice 0421 600 0081

**CHF 35.--**



### TAZZE DA ESPRESSO, SET DA 2

Porcellana

Per iniziare la giornata con energia: la tazza da caffè espresso STIHL! Le semplici tazze in porcellana bianca e nera sono disponibili in un set da 2 pezzi. Sul davanti è raffigurata una motosega e all'interno il logo STIHL. Le tazze sono lavabili in lavastoviglie.

Codice 0421 600 0078

**CHF 20.--**



### STAMPO DA FORNO »MOTOSEGA«

Materiale: acciaio al carbonio con rivestimento in Xynflon

Tutto il divertimento delle motoseghe in pasticceria! Con la teglia in acciaio al carbonio, resistente al calore e idonea al contatto con gli alimenti, è possibile preparare dolci a forma di motosega in un batter d'occhio. L'interno rivestito evita che i prodotti brucino. Resistente al calore fino a 220 °C.

Misure  
Codice

circa 40 x 36 x 4,5 cm  
0420 360 0000

**CHF 31.--**



### PORTACHIAVI APRIBOTTIGLIE

Materiale: lega di zinco con rivestimento in nichel opaco, lunghezza: 9 cm, spessore: 4-5 mm, con chiusura a moschettone

Rimanere senza apribottiglie: questi tempi sono finiti con il portachiavi apribottiglie STIHL nel look dell'MS 500i. Si adatta a qualsiasi portachiavi grazie alla chiusura a moschettone. Non è solo pratico, ma anche bello: perché la piccola motosega è realizzata in lega di zinco con rivestimento in nichel opaco.

Codice 0421 600 0070

**CHF 5.--**

KIDS

GIOCATTOLE, ACCESSORI  
PER NEONATI E BAMBINI**MOTOSEGA GIOCATTOLO  
INCLUSO BATTERIE**

Dopo il rilancio, arriva il "modello base per bambini" alimentato a batteria e con il look and feel della innovativa STIHL MS 500i. Riproduce giocosamente molte delle funzioni della "grande", dalla catena mobile e sostituibile all'indicatore operativo a LED e fino al nuovo design della spranga. Particolarmente indicata per i genitori: per garantire che la motosega giocattolo non diventi un fastidio, il rumore della motosega può essere regolato ad un livello piacevole utilizzando il controllo del volume.

Codice **0421 600 0053** **CHF 37.--**<sup>②</sup>**NUOVO  
SET DI RICAMBI  
MOTOSEGA GIOCATTOLO**

Polivinilcloruro (PVC), metallo



La catena si è rotta? È il momento della catena di ricambio per la motosega giocattolo STIHL. Oltre a quattro catene, il set di ricambi comprende anche una chiave metallica. E il divertimento non finisce mai.

Codice **0421 600 0207** **CHF 4.--****NUOVO  
BATTERIA DI RICAMBIO  
GIOCATTOLE STIHL**

Viti, plastica ABS



Questa batteria di ricambio fornisce nuova energia ai giocattoli STIHL. La batteria può essere utilizzata per il decespugliatore giocattolo, il soffiatore giocattolo e l'idropulitrice giocattolo. È incluso un cavo di ricarica USB.

Codice **0421 600 0195** **CHF 17.--**<sup>②</sup>

Prezzi consigliati dal produttore, non vincolanti, in CHF

**IDROPULTRICE AD ALTA  
PRESSIONE GIOCATTOLO  
INCLUSO BATTERIA**

Quando mamma e papà sono di nuovo al lavoro con l'idropulitrice ad alta pressione, i più piccoli possono partecipare! Con questa idropulitrice ad alta pressione giocattolo STIHL! La funzione di spruzzatura garantisce un grande divertimento. La batteria in dotazione dura un'ora quando è completamente carica e il serbatoio dell'acqua è sufficiente per un tempo di spruzzatura di quattro o cinque minuti. Incluso cavo di ricarica e due ugelli.

Codice **0421 600 0145** **CHF 69.--**<sup>②</sup>**TAGLIABORDI  
CON BATTERIA**

Il tagliabordi giocattolo in plastica è la cosa giusta per tutti i bambini che amano stare nel verde. Il tagliabordi a batteria è regolabile in altezza e il manico può anche essere regolato individualmente. La lama giocattolo si illumina di colore quando è in uso. In questo modo, il tagliabordi offre molti anni di divertimento. Cavo di ricarica incluso.

Codice **0420 460 0015** **CHF 48.--**<sup>②</sup>**GUANTI DA LAVORO  
PER BAMBINI**Dorso: 100% poliestere,  
Palmo: 50% nylon, 50% poliuretano

La parte superiore e la fascia dei guanti sono realizzate con un mix di materiali elastici e logo STIHL in vista. La parte inferiore dei guanti è fatta di robusta pelle artificiale. Questo rende giocare all'aperto ancora più divertente!

Nero, arancione	
Taglia	Codice
S (5-7 anni)	0421 500 0804
M (7-10 anni)	0421 500 0805
L (da 10 anni)	0421 500 0806

**PER PEZZO CHF 15.--****NUOVO  
SET DA GIARDINO »KIDS«**Legno di pino, verniciato,  
metallo rivestito

Per piccoli giardinieri in erba: con questo set di attrezzi da giardino STIHL di qualità per bambini, anche i più piccoli potranno lavorare in giardino insieme agli adulti. Il set comprende una pala e un rastrello per foglie in versione grande e una pala e un rastrello in versione piccola. I quattro oggetti sono realizzati in legno di pino certificato FSC e verniciato, nonché in metallo rivestito. I manici sono abbelliti dal logo stampato STIHL.

Misure **circa 70 cm, circa 21 cm**  
Codice **0421 600 0172** **CHF 30.--**

① Delucidazioni sulle certificazioni a pagina 499

② Prezzo incl. TRA





### BANCO DA LAVORO IN LEGNO PER BAMBINI CON GIOCATTOLI IN LEGNO

Legno di pino certificato FSC e MDF



Incominciare presto a fare pratica! E cosa c'è di più divertente di questo banco da lavoro per bambini di STIHL curato nei più piccoli dettagli? Il banco da lavoro è in legno e viene fornito già con attrezzi in legno. Ci sono anche supporti per l'intera gamma di attrezzi STIHL per bambini: motosega, soffiatore di foglie, tagliabordi, casco e guanti trovano tutti il loro posto. Il banco da lavoro certificato FSC offre una superficie di lavoro sufficiente per i grandi progetti dei più piccoli.

Misure  
Codice

circa 59,5 x 29,5 x 94 cm (L x T x H)  
0421 600 0144

**CHF120.--**



### CASCO GIOCATTOLO



Massima professionalità, anche quando si gioca! Questa fedele riproduzione di un casco professionale STIHL avvicina i bambini ai loro idoli più grandi. Il casco in plastica è dotato di una protezione per le orecchie pieghevole e di una visiera ripiegabile che offre la visibilità necessaria. La fascia per la testa può essere regolata da 42 a 54 cm circa, a seconda della circonferenza della testa.

Codice 0420 460 0001

**CHF 37.--**



### SOFFIATORE GIOCATTOLO CON BATTERIA RICARICABILE



Con il soffiatore giocattolo di plastica, anche i più piccoli possono aiutare a soffiare le foglie. L'attrezzo alimentato a batteria ha tre diverse impostazioni di lunghezza per il tubo di soffiaggio, che è completamente rimovibile. L'interruttore start-stop, l'interruttore di sicurezza e il fermo simulano giocosamente il funzionamento di un attrezzo professionale. Cavo di ricarica incluso.

Codice 0420 460 0016

**CHF 48.--**<sup>Ⓜ</sup>



### NUOVO PELUCHE »ALCE«

poliestere

Un alce di peluche da amare e coccolare! Col suo aspetto amichevole e la morbida pelliccia, è il compagno ideale nella cameretta di ogni bambino. Un ulteriore dettaglio è costituito dal fazzoletto sul collo dell'alce, per non prendere un raffreddore.

Taglia  
circa 31 x 30 cm

Codice  
0421 600 0185

**CHF16.--**



### CASTORO »TIM TIMBER« BY STEIFF

80 % acrilico, 20 % poliestere

Un amico per la vita! Il nostro castoro di peluche »TIM TIMBER« di Steiff con un bottone nell'orecchio non è apprezzato solo dai più piccoli. Realizzato in pelliccia intrecciata particolarmente morbida, il peluche è meraviglioso da coccolare. Può essere lavato in lavatrice fino a 30 °C.

Taglia  
circa 22 cm

Codice  
0464 971 0200

**CHF106.--**



### TORRE IN LEGNO DA IMPILARE

Legno di pino certificato FSC

Nervi saldi e mano ferma - questo è ciò che richiede il classico gioco di impilamento nell'edizione STIHL. La torre di impilamento in legno di pino certificato FSC è un popolare gioco di abilità per grandi e piccini. Tutte le 54 tessere e la scatola di conservazione sono incise al laser con il logo STIHL.

Codice  
0464 959 0010

**CHF28.--**



### TUTINA »LUMBERJACK« BAMBINI

100% cotone

Tutina in puro cotone con moderno disegno a quadretti e piccola motosega sul taschino.

Rosso, nero

Taglia  
62-68  
74-80  
86-92

Codice  
0420 450 0668  
0420 450 0680  
0420 450 0692

**JE CHF 35.--**



### SET CIUCCIO »QUICKSTOP«

Ciuccio QuickStop, nella comoda confezione da due pezzi, tranquillizza e concilia il sonno dei baby fan di STIHL dal 6° al 18° mese. Il ciuccio in silicone è idoneo all'uso alimentare, in conformità alla norma europea EN 1400.

Codice 0464 095 0070

**CHF17.--**

# STIHL TIMBERSPORTS®

STIHL TIMBERSPORTS® Series è la competizione principe negli sport di taglio e abbattimento della legna. Chi volesse cimentarsi in questa disciplina anche nel tempo libero, troverà tutto l'occorrente qui.



## NUOVO GIACCA »LOGO TIMBERSPORTS®« UNISEX

100% poliestere

Questa giacca a vento nera è pensata per gli appassionati di competizioni per boscaioli. Il grande logo TIMBERSPORTS® sulla parte posteriore lo ribadisce a chiare lettere. Logo sul retro. Le tradizionali asce incrociate in nero appaiono leggermente in rilievo sul petto. All'interno, la giacca è foderata in pile arancione chiaro.

**Nero**  
Taglia Codice  
XS-XXXL 0421 100 30.. **PER PEZZO CHF 90.--**



## FELPA CON CAPPUCCIO »TIMBERSPORTS®« UNISEX

100% cotone

"Black is beautiful"... e questa felpa ne è la riprova. Ad eccezione del bordo interno del colletto di colore arancione e il logo TIMBERSPORTS® che campeggia sul petto, questa felpa con cappuccio in puro cotone è interamente nera: un colore che non passa mai di moda.

**Nero**  
Taglia Codice  
XS-XXL 0464 028 02.. **PER PEZZO CHF 50.--**



## NUOVO FELPA CON CAPPUCCIO »LOGO TIMBERSPORTS®« UNISEX

60% cotone, 40% poliestere

Questa felpa con cappuccio TIMBERSPORTS® è un vero must per gli amanti delle gare di taglio della legna. La felpa con cappuccio regular fit è di colore grigio, con due piccole asce incrociate sul petto. La grande stampa TIMBERSPORTS® sul retro mette subito le cose in chiaro: l'articolo è riservato ai veri fan.

**Grigio**  
Taglia Codice  
XS-XXXL 0421 400 29.. **PER PEZZO CHF 70.--**



## NUOVO FELPA »LOGO TIMBERSPORTS®« UNISEX

60% cotone, 40% poliestere

Felpa TIMBERSPORTS® grigio per godersi un po' di relax in casa, all'aperto o al bar. La felpa regular fit è dotata di una tasca frontale a marsupio. Tutti i bordi sono a coste. Sul petto risalta la scritta stampata grande TIMBERSPORTS®. Vicino al collo, nella parte posteriore, compaiono due piccole asce incrociate.

**Grigio**  
Taglia Codice  
XS-XXXL 0421 300 75.. **PER PEZZO CHF 60.--**



## NUOVO MAGLIA A MANICHE LUNGHE »TIMBERSPORTS®« UNISEX

86% poliestere, 14% elastan

Che cosa indossa un fan TIMBERSPORTS® quando fa sport? Ovviamente questa maglia a maniche lunghe TIMBERSPORTS®! La maglia funzionale è prevalentemente nera, presenta il logo TIMBERSPORTS® sul petto e piccole asce stampate sulle maniche.

**Grigio, nero**  
Taglia Codice  
XS-XXXL 0421 300 89.. **PER PEZZO CHF 50.--**



## CAMICIA »PLAID« UNISEX

100% cotone

Molto più di una semplice camicia da boscaiolo: questa camicia di flanella STIHL con motivo a quadri è l'oggetto del desiderio preferito di tutti gli appassionati. I dettagli: tasche applicate con patta, bottoni neri e una discreta ascia ricamata all'altezza del petto.

**Rosso, nero**  
Taglia Codice  
XS-XXL 0421 400 03.. **PER PEZZO CHF 59.--**

## **i** COME ORDINARE CORRETTAMENTE:

- Scegliete il Vostro capo di abbigliamento.
- Completate il numero d'ordine (..) con la Vostra taglia. Si prega di utilizzare i seguenti numeri a due cifre:  
Uomo: S = ..48 / M = ..52 / L = ..56 / XL = ..60 / XXL = ..64 / XXXL = ..68  
Signore: XS = ..34 / S = ..38 / M = ..42 / L = ..46 / XL = ..50  
Unisex: XS = ..44 / S = ..48 / M = ..52 / L = ..56 / XL = ..60 / XXL = ..64 / XXXL = ..68



**KIDS**

### T-SHIRT »LOGO CHEST« UNISEX E BAMBINI

100% cotone

Taglialegna e appassionati, prendete nota: se volete mostrare il Vostro sostegno a TIMBERSPORTS®, ora c'è la maglietta perfetta in nero con una stampa del logo STIHL in arancione e bianco. È anche comoda da indossare, perché anche al fan più duro piace che sia morbida e tenera al contatto con la pelle.

**Nero**  
Taglia Codice  
XS-XXXL 0421 300 10..

**KIDS**  
**Nero**  
Taglia Codice  
98 -104 0421 300 2604  
110 -116 0421 300 2616  
122 -128 0421 300 2628  
134 -140 0421 300 2640  
146 -152 0421 300 2652

PER PEZZO CHF 22.--

PER PEZZO CHF 19.--



### T-SHIRT »TIMBERSPORTS®« UNISEX

100% cotone

La T-shirt con la scritta TIMBERSPORTS® è un must per tutti i fan degli sport di taglio della legna. Leggera, in puro cotone, con scollatura tonda a costine, si distingue per il comfort eccezionale.

**Bianco**  
Taglia Codice  
XS-XXL 0464 002 12..

PER PEZZO CHF 22.--



### T-SHIRT »SMALL AXE« UOMO

100% cotone

Rilassante T-shirt con vestibilità Regular Fit, in puro cotone single-jersey di qualità. Logo TIMBERSPORTS®: stampa colorata e leggermente in rilievo con asce incrociate ad altezza del petto.

**Nero** **Bianco**  
Taglia Codice Taglia Codice  
S-XXL 0420 500 29.. 0420 500 30.. PER PEZZO CHF 28.--



### POLO »SMALL AXE« UOMO

100% cotone

Classico in una vestibilità regolare: polo in piqué di cotone di alta qualità con polsini a coste. Asce stampate leggermente in rilievo sul petto.

**Nero**  
Taglia Codice  
S-XXL 0420 500 31..

PER PEZZO CHF 40.--



### NUOVO MAGLIA FUNZIONALE »TIMBERSPORTS®« UOMO

84% poliestere, 16% elasthan

La maglia funzionale si presenta nello stile Colour Block Stihl in nero e grigio scuro. Sul petto campeggia il logo TIMBERSPORTS® nei colori originali. Le maniche sono decorate con una piccola stampa di asce.

**Grigio, nero**  
Taglia Codice  
S-XXXL 0421 300 87..

PER PEZZO CHF 40.--



### NUOVO MAGLIA FUNZIONALE »TIMBERSPORTS®« DONNA

86% poliestere, 14% elasthan

La maglia si presenta nello stile Colour Block Stihl in nero, grigio scuro e arancione STIHL. Leggermente appoggiata in vita. Sul petto campeggia il logo TIMBERSPORTS® nei colori originali. Le maniche sono decorate con una piccola stampa di asce.

**Grigio, nero**  
Taglia Codice  
XS-XL 0421 300 88..

PER PEZZO CHF 40.--



### NUOVO PANTALONCINI SPORTIVI »TIMBERSPORTS®« UOMO

92% poliestere, 8% elasthan

Per il prossimo allenamento in palestra. I pantaloncini sono neri, sfoggiano il logo TIMBERSPORTS® stampato sul retro e due asce incrociate stampate in nero sulla coscia sinistra.

**Nero**  
Taglia Codice  
S-XXXL 0421 222 20..

PER PEZZO CHF 60.--




### NUOVO LEGGINGS SPORTIVI »LONG TIMBERSPORTS®« DONNA

88% poliestere, 12% elasthan

Estremamente comodi, i leggings sportivi sono i pantaloni ideali per gli sport indoor e outdoor! Pantaloni funzionali con stampa del logo TIMBERSPORTS® sul lato, tasca sulla parte posteriore della fascia ed eleganti cuciture a contrasto.

**Nero**  
Taglia Codice  
XS-XL 0421 222 15..

PER PEZZO CHF 50.--





## ACCESSORI


**CALZINI »TIMBERSPORTS®«  
SET DA 3  
UNISEX**

80% cotone, 18% poliammide, 2% elasthan

Un tifoso di TIMBERSPORTS® dalla testa ai piedi! Questo è possibile con i calzini da tennis TIMBERSPORTS® in bianco e nero. I calzini sono disponibili in confezione da tre. Sono decorati con strisce a contrasto, logo TIMBERSPORTS®, asce incrociate all'altezza della caviglia e stampa all-over. Hanno un bell'aspetto e si calzano bene.

**Nero, bianco**

Taglia	Codice
35-38	0421 500 1438
39-42	0421 500 1442
43-46	0421 500 1446

**PER PEZZO CHF 30.--**
**NUOVO  
SET DA 2 STRINGHE  
»TIMBERSPORTS®«  
UNISEX**

100% poliestere

Stringhe con stampa TIMBERSPORTS® per aggiungere un tocco di classe alle vostre scarpe! Il set contiene due paia di stringhe. Il colore di base è il nero, le stampe TIMBERSPORTS® sono in arancione e in bianco.

**Nero**

Lunghezza	Codice
120 cm	0421 600 0211

**CHF 10.--**
**BERRETTO »KISS MY AXE«  
UNISEX**

100% poliacrilico

Bello e deciso! L'applicazione »KISS MY AXE« sul risvolto di questo sobrio berretto in poliacrilico comunica le Vostre passioni.

**Nero**

Taglia	Taglia unica
Codice	0421 600 0008

**CHF 22.--**
**CAPPELLINO TRUCKER »KISS MY AXE«  
UNISEX**

100% poliestere

Dalla strada ai boschi. Il classico berretto Trucker s'intona a qualsiasi contesto. Nell'accostamento bianco/nero, questo berretto attira subito l'attenzione sul logo »KISS MY AXE« del pannello anteriore. La taglia può essere regolata tramite la chiusura a scatto.

**Nero, bianco**

Taglia	Codice
Taglia unica	0464 021 0050

**CHF 15.--**
**NUOVO  
CAPPELLINO »PATTERN TIMBERSPORTS®«  
UNISEX**

100% cotone

La parte anteriore è decorata con una stampa all-over di piccoli loghi TIMBERSPORTS®, asce incrociate e schegge di legno stilizzate. Regolabile.

**Nero, grigio**

Taglia	Codice
Taglia unica	0421 600 0203

**CHF 20.--****Nero, grigio**

Taglia	Codice
Taglia unica	0421 600 0208

**CHF 18.--**
**NUOVO  
CAPPELLINO »TIMBERSPORTS® LOGO«  
UNISEX**

100% cotone

Berretto classico da tifoso a 6 pannelli. I bordi della visiera presentano il tipico camoufflage stilizzato TIMBERSPORTS® con le schegge di legno che si creano durante le competizioni con l'ascia. Il logo TIMBERSPORTS® viene applicato come ricamo piatto. Regolabile.

**Nero**

Taglia	Codice
Taglia unica	0421 600 0213

**CHF 15.--**



### BORSA SPORTIVA »TIMBERSPORTS®«

Materiale: Poliestere / Poliuretano (PU)  
Fodera: poliestere

Per gli atleti appassionati: la borsa sportiva TIMBERSPORTS® nei colori originali nero, bianco e arancione. Con i suoi 65 x 33 x 30 cm, questa borsa offre spazio sufficiente per vestiti, asciugamano, scarpe sportive e altro. Ideale per tutti gli atleti e per il trasporto di un numero sufficiente di accessori, con lo splendido design di TIMBERSPORTS®.

Nero, bianco, arancione

Misure circa 65 x 33 x 30 cm (circa 50 l)  
Codice 0421 600 0105

**CHF 70.--**



### ZAINO REFRIGERANTE »TIMBERSPORTS®«

Tarpaulin, isolamento con 5 mm di schiuma per un raffreddamento prolungato, interno rivestito in alluminio

Avete voglia di un piacevole picnic estivo? Con lo zaino refrigerante TIMBERSPORTS®, cibi e bevande si mantengono freschi anche a temperature elevate. Lo zaino ha un design sportivo. È decorato con le tipiche asce e il logo TIMBERSPORTS® e presenta cerniere con il design di un impugnatura di avviamento STIHL. Lo zaino refrigerante è realizzato in materiale idrorepellente. È facile da strofinare e pulire.

Nero, bianco, arancione

Misure circa 45 x 30 x 15 cm  
Codice 0421 600 0082

**CHF 30.--**

Prezzi consigliati dal produttore, non vincolanti, in CHF



### SET PER GRIGLIARE

Articolo: acciaio inossidabile ossidato nero e nylon;  
confezione: custodia in pelle stampata

Il set da barbecue per ogni tifoso di TIMBERSPORTS® e per gli appassionati della cultura del barbecue, ideato in Germania: è composto da pinze da barbecue, spazzola, paletta con funzione di apribottiglie e spiedino da barbecue. Naturalmente gli utensili sono marchiati come si deve: il logo TIMBERSPORTS® è stato inciso a laser su ogni asta e persino sulla paletta. Il set da barbecue viene fornito in una borsa in pelle di alta qualità per conservare al meglio gli utensili.

Nero

Codice 0421 600 0067

**CHF 43.--**



### TAGLIERE 2 IN 1 »TIMBERSPORTS®«

Acciaio inox, plastica, bambù, nylon, microfibra

Il set da cucina per tutti gli appassionati di TIMBERSPORTS® e di outdoor! Le assi incrociate tipiche di TIMBERSPORTS® sono fresate in questo tagliere. Viene fornito con il coltello da cucina in look TIMBERSPORTS® (rivestito in PTFE nero con incisione laser), una pratica borsa per riporlo e un panno per la pulizia. Il coltello da cucina può essere fissato al tagliere con un magnete. Così tutto è sempre a portata di mano. Per rendere questo set visibile immediatamente, la tavola è dotata di un foro per essere appesa nel punto preferito della cucina o del camper.

Codice 0421 600 0085

**CHF 30.--**



IN COOPERAZIONE CON  
**uvex**



### NUOVO OCCHIALI DA SOLE SPORTIVI »TIMBERSPORTS®«

Lenti con protezione 100% UV-A; UV-B e UV-C; materiale lenti: poliacrilico (PC), materiale montatura: poliammide (PA) 6; materiale astine: poliammide (PA)

Perfetti per ciclismo, sci e tutti gli sport all'aria aperta, nella natura o semplicemente come accessorio di tendenza per prepararsi alle gare - occhiali da sole sportivi neri con visiera colorata in "Mirror Orange" della collezione TIMBERSPORTS®. Caratteristiche salienti degli occhiali: 100% protezione UV-A, UV-B e UV-C; aste morbide e naselli regolabili. Per garantire la consueta eccellenza di STIHL, gli occhiali da sole sono stati sviluppati in collaborazione con il rinomato produttore UVEX. Due asce incrociate all'esterno di ciascuna asta rendono questi occhiali da sole TIMBERSPORTS® inconfondibili!

Larghezza occhiali 147 mm Altezza vetri 54 mm

Larghezza vetri 147 mm Larghezza paranaso 20 mm

Lunghezza aste 113 mm

Codice 0421 600 0190

**CHF 90.--**





### TAZZA »TIMBERSPORTS® AXE«

Porcellana

Ecco come può iniziare la mattina per ogni tifoso delle competizioni di boscaioli: con la tazza nera opaca TIMBERSPORTS®! La tazza in porcellana è decorata con un'incisione di alta qualità delle note asce incrociate TIMBERSPORTS®.

Nero, bianco  
Codice

0421 600 0072

**CHF 20.--**



### TAZZA PER IL CAFFÈ DA PORTARE VIA

Acciaio inox, materiale sintetico

Tazza da caffè da portare via nera con asce stampate e logo TIMBERSPORTS®. Questa tazza di alta qualità è realizzata in robusto acciaio inossidabile e mantiene il caffè caldo a lungo. Un pratico coperchio con tappo a vite evita che la bevanda si rovesci involontariamente. L'apertura per bere può essere chiusa con un tappo a pressione.

Nero  
Codice

0421 600 0068

**CHF 19.--**



### OROLOGIO DA POLSO

Orologio da polso con design TIMBERSPORTS®, per tenere d'occhio l'orario quando si è in giro. Orologio sportivo particolarmente robusto grazie alla cassa in acciaio inox massiccio, al cinturino in nylon e al quadrante in vetro temperato Crystex. Grazie al design essenziale, può fungere anche da orologio classico da uomo. Realizzato da Jacques Lemans.

Codice

0464 585 0040

**CHF 79.--**

# HIGHLIGHT



### NUOVO SET SPECIALE PLAYMOBIL »TIMBERSPORTS® EDITION«

Materiale sintetico

Per piccoli e grandi appassionati di STIHL TIMBERSPORTS®: il Set speciale TIMBERSPORTS® di PLAYMOBIL. Per abbreviare il tempo di attesa fino alla prossima partita! Il set è composto da 3 figure PLAYMOBIL nell'esclusivo look TIMBERSPORTS®, con accessori coordinati nel look dei prodotti originali STIHL e tanto divertimento.

Codice

0421 600 0137

**CHF 39.--**



### TARGA IN METALLO »TIMBERSPORTS®«

Lamiera di acciaio

Un trofeo da appendere alla parete. Gli appassionati dell'arte boscaiola non potranno farne a meno. Targa in metallo di alta qualità, quattro fori per fissaggio a parete.

Misure  
Codice

circa 30 x 40 cm  
0420 560 0003

**CHF 20.--**



### ASCIUGAMANO DA DOCCIA »AXE«

100% cotone

In spiaggia, in sauna o in bagno - il nostro elegante asciugamano da doccia grigio con assi intrecciate in grigio scuro sta bene ovunque. È anche molto morbido e assorbe particolarmente bene l'umidità.

Grigio  
Misure  
Codice

circa 70 x 140 cm  
0420 560 0004

**CHF 29.--**



### CUSCINI

Interno: Schiuma, Esterno: 100% poliester

Anche i fan più tosti ogni tanto hanno bisogno di stare comodi. Il nostro cuscino cookie con diametro di 34 cm permette di assistere comodamente a tutte le gare. Grazie alla chiusura in velcro e al gancio per appenderlo, la praticità è garantita.

Marrone  
Misure  
Codice

Ø 34 cm  
0464 765 0010

**CHF 12.--**



### NANO DA GIARDINO »TIMBERSPORTS® EDITION«

Poliresina

Chissà se aiuta il suo padrone a tagliare la legna. Questo è un segreto. Ciò che è chiaro, tuttavia, è che questo nano da giardino TIMBERSPORTS® preferisce stare nel giardino di un appassionato, magari accanto al suo collega di lavoro, il nano da giardino STIHL. La figura, alta 20 cm, si presenta in un look sportivo con ascia, tronco d'albero e maglia TIMBERSPORTS®.

Codice

0421 600 0083

**CHF 20.--**



### NUOVO ADESIVO PER AUTO »TIMBERSPORTS®«

Pellicola in polivinilcloruro (PVC)

Per i veri fan: L'adesivo per auto di TIMBERSPORTS®! Con la classica stampa »KISS MY AXE«. Adesivo di qualità, in rilievo, resistente alle intemperie. Il fiore all'occhiello ogni auto!

Misure  
Codice

45 x 100 mm  
0421 600 0169

**CHF 3.--**

# TECNOLOGIA ALL'AVANGUARDIA IN DETTAGLIO

## ATTREZZI A BATTERIA

### Modelli a batteria

Gli attrezzi STIHL con l'innovativa tecnologia a batteria sono identificati dal simbolo della batteria. Il simbolo, completato dalla corrispondente denominazione del tipo di batteria, indica a quale dei diversi sistemi di batterie STIHL appartiene un prodotto. In tutte le batterie vengono utilizzate solo celle al litio selezionate. Le batterie possono essere ricaricate completamente fino a 2.500 volte (AP 500 S) con una leggera perdita di capacità. L'etichettatura esatta si basa sul tipo di batteria e sull'area di applicazione, nonché sul tipo di installazione e sulle prestazioni della batteria.

**AI III** I modelli della linea AI sono dotati di una batteria agli ioni di litio integrata e vengono caricati tramite alimentatore. Per una maggiore comodità, lo stato di carica viene indicato da diversi LED.

**ASIM SYSTEM** I modelli del sistema AS presentano una batteria agli ioni di litio del tipo AS che può essere utilizzata per tutti gli attrezzi. Per una maggiore comodità, lo stato di carica viene indicato mediante diversi LED sull'attrezzo premendo un tasto.

**AK III SYSTEM** Per i modelli del sistema AK viene utilizzata una batteria agli ioni di litio sostituibile del tipo AK che può essere utilizzata per tutti gli attrezzi. Per una maggiore comodità, lo stato di carica viene indicato da diversi LED.

**APIII SYSTEM** Il sistema AP comprende attrezzi a batteria particolarmente potenti per un utilizzo professionale quotidiano, ad esempio nella paesaggistica, nel giardinaggio e nella cura degli alberi. Le batterie AP e AR L, compatibili con gli attrezzi del sistema AP, forniscono una potenza aggiuntiva e lunghi tempi di funzionamento. Troverete una panoramica delle batterie consigliate per gli attrezzi del sistema AP alle pagine 56-59.

### Sistema caricamento rapido per batterie

L'innovativa fase di carica del caricatore rapido può ridurre il tempo di carica totale del 30% rispetto ai caricatori tradizionali a parità di corrente di carica. Inoltre viene garantito una carica perfetta senza sovraccarico della batteria.

### Chiave di attivazione

L'attivazione dei attrezzi con batteria integrata è possibile solo tramite una chiave di attivazione. Se viene rimossa, l'attrezzo è disinserito (senza corrente). Gli attrezzi possono quindi così essere puliti in sicurezza, immagazzinati e anche trasportati.

### Tecnologia STIHL EC

Il motore elettrico (EC) di STIHL, senza spazzole, lavora con grande efficienza energetica e praticamente senza usura, grazie all'elettronica EC di STIHL. La gestione elettronica intelligente riconosce in ogni momento la batteria integrata nell'attrezzo e fornisce al motore elettrico la potenza adeguata per la batteria. In tal modo si garantisce che l'attrezzo funzioni sempre al massimo delle prestazioni previste, per tutta la durata della carica della batteria.

### Utilizzo sotto la pioggia

Gli attrezzi a batteria del sistema STIHL AP sono progettati per applicazioni professionali e per un utilizzo quotidiano, anche in condizioni climatiche avverse. Tutti i prodotti con questo marchio possono quindi essere utilizzati anche in caso di pioggia. La protezione dagli spruzzi d'acqua è stata dimostrata in elaborati ed esigenti test interni.

Gli attrezzi a batteria STIHL con questo simbolo sono anche certificati secondo il grado di protezione IPX4. La norma conferma la protezione dei prodotti contro gli spruzzi d'acqua da tutti i lati, che è già stata provata nei test interni.

Tenere le batterie lontane da ambienti salini e liquidi inquinati. Dopo l'utilizzo asciugare sia la batteria che l'attrezzo. Generalmente i caricatori devono essere utilizzati in ambienti asciutti.

### Utilizzo senza protezioni per l'udito

Grazie alla tecnologia ad accumulatori, gli attrezzi rappresentano la soluzione perfetta per quei luoghi sensibili al rumore come giardini di ospedali, parchi e aree abitate. A tal fine, leggere con attenzione le indicazioni riportate nelle istruzioni per l'uso.

## MOTOSEGHE E POTATORI

### MOTOSEGHE A BENZINA

#### Comando monoleva

Tutte le funzioni, come avviamento, funzionamento e arresto, vengono controllate con un'unica mano.

#### Riscaldamento elettrico dell'impugnatura

Il riscaldamento elettrico dell'impugnatura garantisce mani asciutte e calde, una migliore praticità d'uso e, al tempo stesso, una presa più salda durante il periodo invernale. Lamine riscaldanti che non necessitano di manutenzione e resistenti all'usura, installate nel manico tubolare e nell'impugnatura posteriore, si possono accendere, quando necessario, per mantenere queste parti calde e asciutte.

#### Riscaldamento elettrico del carburatore

Il riscaldamento del carburatore, con accensione e spegnimento in funzione della temperatura, impedisce il congelamento del carburatore durante l'uso invernale.

#### Design ergonomico dell'impugnatura

Consente di maneggiare comodamente la motosega in tutte le posizioni di lavoro.

#### Linea guida per l'abbattimento

Per poter meglio controllare la direzione di abbattimento è stata integrata una guida in rilievo sulla motosega.

#### Filtro HD2

Il filtro HD2 è costituito da materiale filtrante in polietilene con pori fino al 70% più piccoli dei filtri in TNT e in poliammide. In questo modo, è in grado di filtrare anche le polveri molto sottili. È inoltre idro-oleorepellente. La cartuccia filtrante rotonda in PET con aggancio rapido consente montaggio e smontaggio senza l'ausilio di utensili in un batter d'occhio.

#### Protezione mano posteriore

Protegge la mano dell'utente da contraccolpi dovuti al rimbalzo di rami o parti di catena se questa dovesse saltare o rompersi.

#### Compensatore

Mantiene costante la miscela carburante-aria anche quando aumenta la sporcizia nel filtro aria.

#### Sistema di filtraggio dell'aria di lunga durata

Per disporre di un sistema di filtraggio dell'aria a lunga durata, una motosega STIHL deve avere sia il sistema di prefiltraggio sia un filtro dell'aria HD2. La durata utile del filtro è di conseguenza molto più lunga rispetto ai sistemi di filtraggio tradizionali. Il sistema di filtraggio dell'aria a lunga durata garantisce una lunga vita del motore e, al tempo stesso, previene l'usura precoce di pistoni e cilindri e contaminazioni della carburazione.

#### Pistone in magnesio

STIHL è stata la prima al mondo a realizzare una motosega, per la precisione la MS 400 C-M, con un pistone in magnesio. Pesa 20 grammi in meno rispetto a un equivalente pistone in alluminio, il che si traduce in una riduzione complessiva del peso del 25% per questo componente essenziale. L'impiego di questo materiale leggero, insieme alla struttura altrettanto snella della MS 400 C-M, fa sì che il motore arrivi a pesare solo 5,8 chilogrammi, con un rapporto potenza/peso decisamente basso, inferiore a 1,5 chilogrammi per chilowatt. Al tempo stesso, questo nuovo componente permette di raggiungere un numero massimo di giri molto elevato, un vantaggio soprattutto quando si procede alla potatura.

#### Pompa carburante manuale

Nelle motoseghe e potatori-sramatori STIHL con pompa carburante manuale, l'avviamento risulta più semplice e il numero degli strappi ridotto. Quando si preme il soffietto della pompa, la camera di regolazione del carburatore viene alimentata di carburante. Pertanto all'avviamento la necessaria quantità di carburante per la formazione della miscela infiammabile di carburante-aria è subito disponibile e di conseguenza il numero di strappi si riduce considerevolmente.

#### Pompa olio a portata regolabile

Le diverse lunghezze delle spranghe, i tipi di legno e le tecniche di lavorazione richiedono diverse quantità di olio diverse durante il taglio. La pompa dell'olio regolabile in volume consente di impostare un dosaggio esatto e in funzione del fabbisogno di olio erogato.

#### Tendicatena laterale

Il tendicatena laterale serve a tendere in modo facile e sicuro la catena.

#### Asta per abbattimento

Per un migliore controllo della direzione durante l'operazione di incisione della tacca, l'asta per abbattimento è stata integrata come linea rialzata nel design del dispositivo di avviamento.

#### Motore STIHL 2-MIX

Il motore STIHL 2-MIX è potente ed economico allo stesso tempo. La separazione dei gas di scarico dal gas inerte riduce al minimo le emissioni di particelle incombuste, aumentando le prestazioni e risparmiando sui consumi.

#### Sistema antivibrante STIHL

Le zone cuscinetto calcolate con precisione riducono la trasmissione delle vibrazioni dal motore e dalla catena della motosega al manico tubolare e all'impugnatura.

Di conseguenza, la motosega funziona in modo molto più silenzioso e consente di lavorare con meno fatica e meno dispendio di forze.

#### STIHL ElastoStart

A seguito della compressione del motore, si generano in fase di accensione carichi improvvisi. L'ammortizzatore posizionato nella speciale impugnatura di accensione ElastoStart riceve una forza proporzionale alla compressione, che viene compensata. In questo modo si ottiene un'accensione con sviluppo uniforme.

#### STIHL ErgoStart

Tirando in modo uniforme la fune di accensione, la molla si tende per la compressione. In questo modo si evitano carichi causati da movimenti bruschi. La molla trasmette automaticamente l'energia della batteria all'albero, innescandone il movimento e garantendo un avvio in sicurezza del motore. Questo permette una riduzione di due terzi della velocità di accensione.

#### STIHL Injection

La tecnologia a iniezione consente un utilizzo molto semplice. La leva combinata non è più necessaria, c'è solo un pulsante di arresto per lo spegnimento. La gestione completamente elettronica del motore e il sistema di gestione della regolazione elettronica supportata da sensori garantisce ottime prestazioni del motore e accelerazione in tutte le condizioni operative. L'unità di controllo calcola l'esatta quantità di carburante e il punto di accensione ideale sulla base di misurazioni in tempo reale. Il carburante viene iniettato direttamente nel motore attraverso la valvola di iniezione. La combinazione unica di costruzione leggera e tecnologia del motore all'avanguardia garantisce il massimo rapporto potenza/peso sul mercato, pur mantenendo una struttura compatta.

#### STIHL tendicatena rapido

La catena può essere tesa in maniera rapida e senza sforzo grazie alla rotella di regolazione, senza l'ausilio di utensili. Ruotando la rotella verso sinistra la catena si allenta, mentre ruotandola verso destra, si tende. Serrando il coperchio del rocchetto, la spranga si fissa automaticamente.

#### STIHL M-Tronic

La gestione totalmente elettronica del motore regola in ogni condizione di funzionamento il punto di accensione e il dosaggio del carburante tenendo conto di fattori esterni come temperatura, altitudine e qualità del carburante. Garantisce costantemente prestazioni ottimali del motore, un numero di giri costante e un'eccellente accelerazione. Con M-Tronic non si deve più effettuare nessuna regolazione manuale del carburatore. Per l'accensione a freddo, con il sistema STIHL M-Tronic, basta una sola posizione di avviamento sulla leva combinata. Dopo l'accensione si potrà dare subito gas a pieno regime. La quantità di carburante necessaria verrà calcolata con precisione elettronicamente. In alternativa si può avviare il motore partendo come sempre dalla posizione I. Inoltre M-Tronic memorizza le impostazioni dell'ultimo utilizzo. Quindi, ogni volta che si riavvia la motosega con le stesse condizioni esterne si può immediatamente disporre della piena potenza del motore.

#### Funzione tasto arresto

Dopo lo spegnimento la leva di comando si ripositiona automaticamente nella posizione di funzionamento. Anche con motore caldo sarà possibile riavviarlo direttamente.

#### Serbatoio carburante trasparente

Il serbatoio del carburante trasparente permette di controllare in modo semplice e veloce il livello del carburante senza dover aprire il tappo.

#### Pre-separazione

Nelle motoseghe STIHL, la pre-separazione serve per la pulizia preliminare dell'aria, che alleggerisce notevolmente il lavoro dei sistemi di filtraggio successivi. Per prima cosa, l'aria aspirata viene fatta ruotare attraverso una ventola per eliminare le particelle più grossolane e pesanti introdotte nel sistema. Successivamente, l'aria pre-trattata viene fatta passare dietro la ventola sopra il canale di prefiltraggio e incanalata verso il filtro, ad esempio il filtro dell'aria HD2, e poi nella motosega. Il sistema di pre-separazione ha una manutenzione semplice, è facile da usare e non richiede cure particolari.

#### Tappi serbatoio senza l'ausilio di utensili

Tappi speciali per aprire e chiudere il serbatoio velocemente e facilmente senza l'ausilio di utensili.

## MOTOSEGHE ELETTRICHE

### Protezione da sovraccarico termico

In caso di sovraccarico il motore elettrico si spegne automaticamente per evitare danni da surriscaldamento. A partire dal modello MSE 170 fino al modello MSE 210 viene attivato il pulsante del sovraccarico. Se il pulsante viene premuto di nuovo dopo un breve tempo di attesa, la macchina può essere rimessa di nuovo in funzione. Il modello MSE 230 è dotato di un controllo elettronico della temperatura del motore. Se la temperatura è troppo elevata, si accende un LED rosso. Dopo circa un minuto, il motore si è raffreddato e il LED si spegne. La motosega può essere rimessa in funzione.

## DISPOSITIVI DI TAGLIO

### CATENE

#### Perni dei rivetti temprati

I perni dei rivetti delle catene STIHL sono temprati a induzione, il che modifica le proprietà del metallo. Questo rende i perni più resistenti.

#### Fori lisci degli snodi

Una speciale lavorazione a stampo rende la superficie dei fori degli snodi delle catene perfettamente liscia. Ciò migliora la capacità di movimento della catena e ne aumenta la durata.

#### Strato di cromo duro

Tutti i denti di taglio STIHL sono realizzati in acciaio speciale. Per aumentare la resistenza all'usura la parte superiore dei denti viene cromata con procedimento elettrolitico. In questo modo i denti di taglio restano affilati più a lungo.

**Stiramento**

Al termine del processo di produzione le catene STIHL vengono sottoposte a un'elevata sollecitazione continua di trazione. Questo "stiramento" riduce al minimo l'allungamento della catena nel primo periodo di utilizzo, ne aumenta la durata e ne minimizza l'usura.

**Sistema di lubrificazione STIHL Oilomatic**

Sottili scanalature per l'olio nelle maglie guida della catena raccolgono l'olio catena e lo fanno fluire fino agli snodi. Su entrambi i lati delle maglie di guida sono impressi numerosi incavi in cui si raccoglie il lubrificante. Così l'olio si distribuisce meglio sulle superfici di scorrimento della spranga migliorando la lubrificazione del 10% rispetto alle maglie senza incavi su entrambi i lati.

**SPRANGHE GUIDA****Punta sostituibile della spranga**

In caso di usura l'intera punta della spranga, cuscinetto incluso (Rollomatic ES e Rollomatic ES Light), può essere facilmente sostituita.

**Spranga leggera**

Le spranghe leggere STIHL Light PO4 e Rollomatic ES Light si differenziano nella struttura costruttiva. Nelle spranghe Light PO4 le piastre metalliche elettrosaldate sono in gran parte cave e trattate con poliammide rinforzata con fibra di vetro. Questo rende la spranga particolarmente leggera. Nelle spranghe Rollomatic ES Light le parti cave sono fresate e poi saldate con uno speciale procedimento laser. Così si ottiene un corpo cavo molto stabile con una struttura superiore e inferiore resistente alla flessione. Entrambe le strutture consentono una sensibile riduzione di peso e un miglior bilanciamento della motosega. Il baricentro della vostra motosega si sposta in direzione del corpo, alleggerendo sensibilmente la vostra colonna vertebrale.

**Lunghezza spranga**

La lunghezza di taglio effettiva è inferiore alla lunghezza della spranga indicata e varia secondo il modello di motosega.

**STIHL Ematic System**

A seconda del dispositivo di taglio e del tipo di legno, il sistema Ematic di STIHL riduce il consumo di olio per catene fino al 50% rispetto ai tradizionali dispositivi di taglio sprovvisti del sistema Ematic. È costituito da spranga STIHL Ematic o Ematic S, catena STIHL Oilomatic e da una pompa olio a portata regolabile e ridotta. Il lubrificante giunge così in modo mirato e a basse perdite proprio nei punti dove è necessario.

**Stella di rinvio con cuscinetto a rulli chiuso**

L'esecuzione chiusa impedisce l'infiltrazione di sporco. Non sono necessari interventi di manutenzione successivi perché la quantità di grasso nel cuscinetto è sufficiente per tutta la durata di vita della spranga. In tal modo la durata del cuscinetto è fino all'80% maggiore a quella dei cuscinetti aperti dotati di foro per la lubrificazione. La stella di rinvio è sostituibile.

**TOSASIEPI E TOSASIEPI ALLUNGATI****Protezione lama avvitata**

L'elemento a forma di T in alluminio viene fissato mediante due viti in punta al coltello. Protegge il coltello dal contatto con il suolo o con la parete e può essere facilmente sostituito in caso di usura.

**Trasmissione leggera**

Il magnesio è un materiale importante negli attrezzi a motore STIHL. E' più leggero di circa un terzo rispetto all'alluminio e possiede una elevata resistenza in proporzione al peso. Rispetto ad altri metalli, il magnesio può essere sagomato perfettamente su misura, ad esempio per le scocche del motore. Il materiale perfetto per progettare e costruire una trasmissione dal peso ridotto e robusta. Inoltre può essere riciclato, vale a dire le parti non più utilizzate possono essere di nuovo fuse e riutilizzate senza che la qualità ne risenta.

**Pompa carburante manuale**

Nei tosasiepi e tosasiepi allungati STIHL la pompa carburante manuale facilita l'avviamento e riduce il numero degli strappi. Quando viene premuto il soffiato della pompa, la camera di regolazione del carburatore viene riempita di carburante. Pertanto all'avviamento la necessaria quantità di carburante per la formazione della miscela infiammabile di carburante-aria è subito disponibile e di conseguenza il numero di strappi si riduce considerevolmente.

**STIHL ErgoStart**

Tirando in modo uniforme la fune di accensione, la molla si tende per la compressione. In questo modo si evitano carichi causati da movimenti bruschi. La molla trasmette automaticamente l'energia della batteria all'albero, innescandone il movimento e garantendo un avvio in sicurezza del motore. Questo permette una riduzione di due terzi della velocità di accensione.

**Tappi serbatoio senza l'ausilio di utensili**

Tappi speciali per aprire e chiudere il serbatoio velocemente e facilmente senza l'ausilio di utensili.

**TOSASIEPI****Impugnatura multifunzione orientabile**

L'impugnatura di comando orientabile consente di impugnare l'attrezzo in modo ottimale in ogni applicazione - per un utilizzo facile e sicuro.

**Versione per sfrondatura (R), da HS 82 R e HSA 130 R**

Per sfrondare grandi volumi e per il taglio rasoterra di siepi grandi e spesse:

- Ampio passo dei denti
- Denti grandi
- Rapporto di trasmissione per grande forza di taglio

**Versione per rifinitura (T), da HS 82 T e HSA 130 T**

Per una sagomatura e una rifinitura perfetta:

- Passo dei denti piccolo
- Denti piccoli
- Rapporto di trasmissione per un alto numero di colpi

**TOSASIEPI ALLUNGATI****Lunghezza dell'asta secondo necessità**

I tosasiepi allungati con asta lunga vengono utilizzati soprattutto per siepi alte e larghe. Le versioni K più corte, con tubo impugnatura prolungato, sono attrezzi maneggevoli per lavorare siepi basse.

**STIHL ECOSPEED**

Con la funzione ECOSPEED potete conferire ai vostri tosasiepi allungati una modalità di funzionamento più economica. A questo scopo vi basta ruotare la rotella graduata in direzione Meno, riducendo così il numero di giri massimo del motore. In questo modo il Vostro tosasiepi funziona con carico parziale, però, nonostante l'impostazione di limitazione, se necessario si può in qualsiasi momento riportare a pieno carico premendo la leva gas. Con il funzionamento a carico parziale il consumo diminuisce e con un rifornimento potete lavorare decisamente più a lungo. Inoltre, con carico parziale l'attrezzo mostra una tendenza centrifuga sensibilmente inferiore rispetto al funzionamento a pieno carico.

**Sistema di regolazione rapida dei coltelli**

I coltelli possono essere regolati a scatti fino a 130° (HL 91), fino a 145° (HL 94, HLA 135), fino a 115° (HLA 66, HLA 86), fino a 135° (HLA 56), in entrambe le direzioni e per il trasporto si possono ripiegare e bloccare in posizione parallela all'asta.

**Impugnatura circolare**

L'impugnatura circolare compatta è realizzata in plastica resistente, nera e grazie alla rotazione di circa 180° permette un'impugnatura flessibile, ideale in ambienti di lavoro angusti.

**SISTEMA KOMBI E SISTEMA MULTI****Decompressione automatica**

Il sistema di decompressione riduce all'accensione la compressione e di conseguenza anche la forza di trazione sulla fune di accensione. In questo modo sarà possibile avviare il motore in maniera semplice e senza eccessive sollecitazioni.

**Impugnatura circolare (R) con limitatore di passo**

Il limitatore di passo per impugnatura circolare permette a piedi e gambe di non avvicinarsi troppo ai coltelli o alle testine falcianti durante il lavoro.

**Giunto a innesto rapido con vite ad alette**

L'innovativo giunto a innesto rapido permette di collegare e scollegare motori Kombi e attrezzi Kombi velocemente e senza l'ausilio di utensili.

**MOTOTRONCATRICE E TRONCATRICI****Motore 2-MIX STIHL**

Il motore STIHL 2-MIX è potente ed economico allo stesso tempo. La separazione dei gas di scarico dal gas inerte riduce al minimo le emissioni di particelle incombuste, aumentando le prestazioni e risparmiando sui consumi.

**STIHL ElastoStart**

A seguito della compressione del motore, si generano in fase di accensione carichi improvvisi. L'ammortizzatore posizionato nella speciale impugnatura di accensione ElastoStart riceve una forza proporzionale alla compressione, che viene compensata. In questo modo si ottiene un'accensione con sviluppo uniforme.

**MOTOTRONCATRICE****Protezione in gomma**

Nel taglio di pareti il corpo macchina è salvaguardato da un'ampia protezione in gomma per evitare danni in caso di totale penetrazione della spranga.

**TRONCATRICI****Controllo elettronico dell'apporto di acqua**

Con il motore in funzione l'utilizzatore può attivare il controllo elettronico dell'acqua. In base al numero di giri l'acqua si attiva o disattiva automaticamente durante il taglio. Si può regolare molto facilmente l'apporto di acqua premendo i pulsanti più/meno. Così si può abbattere la polvere in modo ottimale semplicemente premendo un tasto. Riavviando il motore la funzione memoria garantisce automaticamente l'apporto di acqua impostato nell'ultimo utilizzo. Anche dopo una pausa prolungata si può subito riprendere il lavoro senza necessità di ulteriori regolazioni.

**Tensione semiautomatica della cinghia**

Una leggera correzione della tensione della cinghia ad un livello costante aumenta la durata di cinghia e cuscinetti.

**Filtro aria di lunga durata con prefiltraggio a ciclone**

Grazie all'innovativo prefiltraggio a ciclone non è più necessario pulire quotidianamente il filtro, che dura anche molto più a lungo. Questo sistema permette di separare già al primo stadio circa l'80% delle particelle di polvere contenute nell'aria aspirata. Diversamente dai sistemi tradizionali, queste non vengono raccolte nel filtro in schiuma, bensì separate mediante il prefiltraggio a ciclone e immesse nuovamente nell'aria circostante.

**Sistema di serraggio rapido**

Per montare e smontare la troncatrice sul carrello guida STIHL velocemente e facilmente, senza l'ausilio di utensili.

**Segmenti di protezione dei dischi da taglio**

Durante lavori su asfalto, il segmento di protezione preserva gli altri componenti dall'usura eccessiva della saldatura laser che collega i segmenti con la lama rincipale in acciaio. Si evita inoltre l'usura non uniforme a sinistra e a destra del segmento, in modo da evitare che il disco si blocchi nel taglio.

**STIHL Injection**

La tecnologia a iniezione consente un utilizzo molto semplice. La leva combinata non è più necessaria, c'è solo un pulsante di arresto per lo spegnimento. La gestione completamente elettronica del motore e il sistema di gestione della regolazione elettronica supportata da sensori garantisce ottime prestazioni del motore e accelerazione in tutte le condizioni operative. L'unità di controllo calcola l'esatta quantità di carburante e il punto di accensione ideale sulla base di misurazioni in tempo reale. Il carburante viene iniettato direttamente nel motore attraverso la valvola di iniezione. La combinazione unica di costruzione leggera e tecnologia del motore all'avanguardia garantisce il massimo rapporto potenza/peso sul mercato, pur mantenendo una struttura compatta.

**Chiusura serbatoio senza l'ausilio di utensili**

Il tappo del serbatoio può essere aperto semplicemente premendolo o ruotandolo anche con l'uso di guanti. Grazie alla sua struttura e alla doppia chiusura ermetica, si evita l'apertura accidentale e quindi l'entrata di particelle di sporco nel serbatoio del carburante.

**Sistema frenante STIHL QuickStop**

Quando l'operatore utilizza durante il taglio la regolazione ampia della protezione, il disco risulta accessibile dall'alto. In questa modalità di funzionamento, l'operatore viene supportato dal sistema freno-disco STIHL QuickStop. In caso di ritorno per contraccolpo eccessivo, il disco da taglio comandato da sensore si blocca immediatamente.

**Regolazione della profondità di taglio**

Per regolare con precisione la profondità di taglio dalla parte superiore della stegola.

**ROBOT TOSAERBA, TOSAERBA A SPINTA, TRATTORINI E ARIEGGIATORI****TOSAERBA A SPINTA****Freno-frizione-lama**

I modelli di alta gamma di tosaerba a benzina sono dotati anche di freno-frizione-lama. Questa funzione disinserisce la lama dal motore in modo da interromperne la rotazione senza spegnere il motore. Allo stesso modo è possibile svuotare il cesto di raccolta dell'erba senza dover riavviare il motore. Il freno-frizione-lama protegge inoltre efficacemente l'albero.

**Manubrio comfort**

Il manubrio comfort è regolabile senza l'ausilio di utensili in base alla statura dell'operatore, permettendo così di lavorare in modo ergonomico. La stegola ribaltabile facilita il trasporto del tosaerba e permette di ottimizzare gli spazi in fase di rimessaggio. La configurazione speciale facilita la rimozione del cesto di raccolta dell'erba.

**Lama Multi**

Grazie alla conformazione della lama Multi è possibile raccogliere, espellere o effettuare la pacciamatura del materiale tagliato, rendendo superflua la sostituzione della lama. La lama sminuzza l'erba, disperdendola tramite getto d'aria o distribuendola sul manto erboso in caso di pacciamatura.

**Indicatore del livello dei riempimento**

La corrente d'aria generata dalla lama fa alzare l'indicatore del livello di riempimento. Quando il cesto è pieno, il flusso s'interrompe. Se il flusso è troppo basso, l'indicatore torna nella posizione di riposo, indicando la necessità di svuotare il cesto di raccolta. L'indicatore funziona senza limitazioni solo in presenza di un flusso d'aria ottimale. Variabili esterne come erba umida, folta o alta, livelli di taglio bassi, sporco o simili possono incidere sul flusso d'aria e sul funzionamento dell'indicatore di livello.

**Impugnatura super morbida**

Grazie alla buona aderenza, il manico ergonomico ultra morbido aumenta il comfort di taglio, prevenendo l'affaticamento.

**Trazione Vario**

La velocità di trazione è regolabile indipendentemente dal regime del motore, mantenendo costanti le prestazioni di taglio e raccolta. La trasmissione è regolabile in continuo tramite una leva integrata nella stegola o nel manubrio comfort.

## TRATTORINI DA GIARDINO

**Ammortizzatore di vibrazioni torsionali**

L'ammortizzatore riduce le vibrazioni sotto il sedile, sul volante e sul predellino.

**DECESPUGLIATORI E TAGLIABORDI****Decompressione automatica**

Il sistema di decompressione riduce all'avviamento la pressione di compressione e di conseguenza la forza di trazione necessaria sulla fune di avviamento. Il motore può essere quindi avviato in modo facile e con poco sforzo.

**STIHL ECOSPEED**

Con la funzione ECOSPEED potete utilizzare il vostro decespugliatore in una modalità di funzionamento più economica. A questo scopo basta ruotare la rotella graduata in direzione Meno, riducendo così il numero di giri massimo del motore. In questo modo il Vostro decespugliatore funziona con carico parziale, però, nonostante l'impostazione di limitazione, se necessario si può in qualsiasi momento riportare a pieno carico premendo la leva gas. Con il funzionamento a carico parziale il consumo diminuisce e con un rifornimento o una ricarica potete lavorare decisamente più a lungo. Inoltre, con carico parziale l'attrezzo mostra una tendenza centrifuga sensibilmente inferiore rispetto al funzionamento a pieno carico.

**Impugnatura ergonomica a manubrio**

L'impugnatura a manubrio permette di seguire il movimento naturale di calciatura e rappresenta sempre la scelta migliore quando si devono falciare grandi superfici. In combinazione con la tracolla universale ADVANCE PLUS, la tracolla forestale ADVANCE PLUS o il sistema a tracolla modulare ADVANCE X-Flex (pagina 274) e gli strumenti giusti, la calciatura risulta ancora meno faticosa.

**Fili per calciatura**

I fili per calciatura sono disponibili in geometrie e con spessori diversi per impieghi di varia natura. Grazie alla scanalatura elicoidale del filo, alcuni dei fili per calciatura risultano meno rumorosi rispetto ai fili tondi tradizionali. Infatti, l'incavo nella superficie del filo interrompe la continuità del flusso d'aria, generando turbolenze che riducono il tipico "fischio". In questo modo il rumore di calciatura diminuisce notevolmente.

**Regolazione del manubrio del decespugliatore**

Il manubrio ergonomico può essere adattato facilmente e senza l'ausilio di utensili alle rispettive dimensioni del corpo sul dispositivo di bloccaggio centrale. Può essere ruotato di 90° per il trasporto e lo stoccaggio salvaspazio.

**Motore 2-MIX STIHL**

Il motore STIHL 2-MIX è potente ed economico allo stesso tempo. La separazione dei gas di scarico dal gas inerte riduce al minimo le emissioni di particelle incombuste, aumentando le prestazioni e risparmiando sui consumi.

**Motore 4-MIX® STIHL**

Il motore STIHL 4-MIX® funziona con la normale miscela benzina-olio (1:50). La miscela viene distribuita tramite il canale di bypass nella testa del cilindro in tutto il motore garantendo una lubrificazione completa. Grazie a questo tipo di rifornimento a miscela, si risparmia su alcune componenti come la pompa, il contenitore e la vaschetta dell'olio.

**STIHL Elettrostart**

Permette la riaccensione agevole dell'attrezzo direttamente dalla schiena mediante pulsante, a temperature superiori a 0 °C.

**STIHL M-Tronic**

La gestione totalmente elettronica del motore regola in ogni condizione di funzionamento il punto di accensione e il dosaggio del carburante tenendo conto di fattori esterni come temperatura, altitudine e qualità del carburante. Garantisce costantemente prestazioni ottimali del motore, un numero di giri costante e un'eccellente accelerazione. Con M-Tronic non si deve più effettuare nessuna regolazione manuale del carburatore. Per l'accensione a freddo, con il sistema STIHL M-Tronic, basta una sola posizione di avviamento sulla leva combinata. Dopo l'accensione si potrà dare subito gas a pieno regime. La quantità di carburante necessaria verrà calcolata con precisione elettronicamente. In alternativa si può avviare il motore partendo come sempre dalla posizione I. Inoltre M-Tronic memorizza le impostazioni dell'ultimo utilizzo. Quindi, ogni volta che si riavvia la motosega con le stesse condizioni esterne si può immediatamente disporre della piena potenza del motore.

**MOTOZAPPE****Sistema antivibrante**

Il sistema antivibrante è integrato nel supporto della stegola. Riduce le vibrazioni sulla stegola e al tempo stesso l'affaticamento dovuto alla conduzione della motozappa anche durante un uso prolungato.

**Zappette**

In virtù della particolare conformazione, le zappette scavano efficacemente nel terreno, dissodandolo in maniera ottimale.

**TRIVELLA****Impugnatura multifunzione**

L'impugnatura ergonomica multifunzione è integrata nel telaio-impugnatura della trivella. Spegnimento, folle e dosaggio del gas possono essere controllati con una sola mano.

**Freno QuickStop della punta**

Il freno QuickStop viene attivato all'altezza della coscia dell'utilizzatore nel caso la punta si incastrasse nel terreno, bloccandola immediatamente. Svolge anche la funzione di bloccaggio della rotazione all'indietro. Per estrarre dal terreno la punta incastrata basta semplicemente ruotarla in senso antiorario.

**Motore 4-MIX® STIHL**

Il motore STIHL 4-MIX® funziona con la normale miscela benzina-olio (1:50). La miscela viene distribuita tramite il canale di bypass nella testa del cilindro in tutto il motore garantendo una lubrificazione completa. Grazie a questo tipo di rifornimento a miscela, si risparmia su alcune componenti come la pompa, il contenitore e la vaschetta dell'olio.

**ATOMIZZATORI E IRRORATORI****Paraschizzi**

- Protegge il getto dal vento ed evita la deriva (ad esempio sui popolamenti vicini)
- Ideale per l'irrorazione mirata su popolamenti densi
- Alleggerimento del carico per l'utente
- Configurazione del getto come se fosse privo di paraschizzi
- Angolo di spruzzo di 80°

**Ugello a forchetta**

- Irrorazione efficiente di superfici maggiori
- Due ugelli, regolabili in modo variabile l'uno rispetto all'altro

- Possibilità di trattamento parallelo di due file con prodotti fitosanitari
- Possibilità di raggiungere un angolo di spruzzo di 85°

**Aste per ampia irrorazione**

- Applicazione su grandi superfici
- Veloce avanzamento nel lavoro grazie all'ampio raggio di azione

- Con tre ugelli piatti in ottone
- Ogni ugello irroro con un angolo di spruzzatura di 80°, distribuendo così in modo uniforme e su tutta la superficie i prodotti fitosanitari / concimi
- Larghezza di 100 cm

**Ugello a spruzzo piatto**

- Per l'irrorazione di superfici e di file e singole piante
- Adatto per aiuole e coltivazioni di frutta e verdura in serra e in giardino
- Ideale per il trattamento superficiale con insetticidi, erbicidi e fungicidi

**Ugello a cono cavo**

- Per trattare cespugli, alberi e singole piante
- Ideale per erogare insetticidi, erbicidi e fungicidi su singole piante del giardino
- Si può nebulizzare la sostanza su piante e foglie sia da sotto che da sopra

**Ugello regolabile**

- Adatto a condizioni mutevoli e vari utilizzi
- Angolazione di spruzzo regolabile per un getto ottimale, da getto pieno (0°) a cono cavo (90°)

**Ugello a cono pieno**

- Per il trattamento di singole piante
- Ideale per dosaggi precisi, ad es. di fungicidi o erbicidi
- Idoneo per erogare agenti distaccanti in edilizia

**Sistema antivibrante STIHL**

Riduce la trasmissione delle vibrazioni del motore allo zaino, con sollievo per la muscolatura della schiena.

**ATTREZZI PER LA PULIZIA****SOFFIATORI****Catalizzatore**

Riduce sensibilmente la quantità di sostanze nocive nel gas di scarico.

**Pompa carburante manuale**

Nei soffiatori STIHL con pompa carburante manuale la procedura di avviamento è facilitata e il numero di tiri ridotto. Premendo la pompa a soffietto la camera di regolazione del carburatore si riempie di carburante. Così è subito disponibile carburante sufficiente per creare una miscela aria-carburante infiammabile e i tiri necessari per l'avviamento si riducono.

**STIHL ElastoStart**

A seguito della compressione del motore, si generano in fase di accensione carichi improvvisi. L'ammortizzatore posizionato nella speciale impugnatura di accensione STIHL ElastoStart riceve una forza proporzionale alla compressione, che viene compensata. In questo modo si ottiene un'accensione con sviluppo uniforme.

**STIHL Elettrostart**

Permette la riaccensione agevole dell'attrezzo direttamente dalla schiena mediante pulsante, a temperature superiori a 0 °C.

**ASPIRATORI-TRITURATORI****Coltello a pale trituratrici**

La stella di triturazione in acciaio di alta qualità assicura una triturazione affidabile del materiale tagliato nel SHA 56 e SH 86.

**SPAZZATRICI****Sistema di pulizia intelligente STIHL MultiClean**

Le spazzole a disco raccolgono la sporcizia già davanti alla spazzatrice, cosicché il materiale spazzato non si attacca al fondo dell'attrezzo.

**IDROPULTRICE AD ALTA PRESSIONE****Manico telescopico in alluminio**

Il manico telescopico in alluminio si può estrarre in alluminio si può estrarre e far rientrare per trasportare comodamente l'attrezzo e riporlo con pochissimo ingombro.

**Giunto antitorsione**

Impedisce la torsione del tubo alta pressione, in modo che questo sia sempre utilizzabile in tutta la sua lunghezza.

**Supporto doppio per tubo-lancia**

Per alloggiare in modo pratico sull'attrezzo i due tubi lancia, quello con ugello piatto e quello con ugello rotante.

**Modelli PLUS**

Le versioni con un "PLUS" nel nome del modello hanno un avvolgitubo integrato per riporre comodamente il tubo ad alta pressione. La maniglia della manovella può essere ripiegata per il trasporto e lo stoccaggio.

**Dispositivo di arresto di sicurezza**

Per le idropultrici che ne sono dotate, l'attrezzo acceso, se non viene fatto funzionare, dopo 30 minuti viene automaticamente scollegato dalla rete elettrica.

**Tubo piatto in tessuto con custodia**

Tubo per bassa pressione leggero e flessibile per collegare l'idropultrice al rubinetto dell'acqua. Grazie alla custodia compresa nella fornitura il tubo non solo si può srotolare e riavvolgere comodamente, ma si può anche riporre direttamente sull'attrezzo, con poco ingombro. Così l'idropultrice è subito pronta all'uso.

**ASPIRATORI AD UMIDO / A SECCO****Adattatore per attrezzi elettrici**

Grazie all'adattatore, gli attrezzi elettronici possono essere collegati direttamente al tubo di aspirazione. In questo modo la polvere e lo sporco vengono aspirati immediatamente durante le operazioni di segatura e di levigatura.

**Tubo impugnatura in acciaio inox con giunto a innesto rapido**

Il giunto a innesto rapido di serie consente di collegare in un attimo il tubo di aspirazione al tubo impugnatura.

**Sistema di filtraggio multiplo**

Grazie al sistema combinato di sacco e filtro sarà possibile ottenere un grado di filtraggio ancora superiore.

**Spegnimento ritardato**

Se l'aspiratore si è avviato con l'accensione automatica dopo lo spegnimento dell'attrezzo elettrico continua a funzionare ancora per un po', in modo che i trucioli rimanenti vengano risucchiati fuori dal tubo.

**Avviamento dolce**

L'avviamento dolce serve a limitare la corrente nell'avviamento e ad allungare la durata utile del motore.

**BIOTRITURATORI DA GIARDINO****Tecnologia di inversione BRS**

L'interruttore rotante modifica la direzione di rotazione delle lame. Nella rotazione a destra, il trituratore sminuzza materiali duri come rami, mentre verso sinistra le lame sfibranti trasformano materiali morbidi come le sterpaglie in una massa compostabile. Grazie a questo trattamento differenziato, le lame si preservano efficacemente.

**EQUIPAGGIAMENTO DI PROTEZIONE INDIVIDUALE (DPI)****Regolamento (UE) 2016 / 425 sull'equipaggiamento di protezione individuale**

I prodotti DPI di STIHL soddisfano i requisiti in materia di salute e sicurezza previsti dal regolamento (UE) 2016 / 425. I prodotti DPI sono suddivisi in tre categorie di rischio:

- Categorie 1: DPI per la protezione da rischi lievi
- Categorie 2: DPI per la protezione da rischi non coperti dalla categoria 1 o 3
- Categorie 3: DPI per la protezione da rischi che possono avere conseguenze gravi come la morte o danni irreversibili

I prodotti DPI di categoria 3, che comprendono le protezioni per l'udito e i prodotti con protezione antitaglio, sono soggetti a monitoraggio annuale da parte dell'ente notificato (il codice di identificazione segue la marcatura CE).

**EN ISO 11393 protezione antitaglio**



La protezione antitaglio STIHL comprende quasi esclusivamente materiali protettivi appositamente sviluppati per STIHL. L'abbigliamento STIHL dotato di protezione

antitaglio viene testato presso i rinomati istituti di collaudo europei SMP o KWF. La protezione antitaglio è collocata in diverse posizioni, è leggera e traspirante. Nel caso in cui la catena entri in contatto con la protezione, le fibre che la compongono si sfilacciano. Queste ultime pongono resistenza alla catena, bloccando il rocchetto. In questo modo la catena si ferma e il rischio di ferita si riduce notevolmente. Per vostra informazione, i prodotti STIHL con protezione antitaglio inclusi in questo catalogo riportano il seguente simbolo:



testata secondo la norma EN ISO 11393



testata con riferimento alla norma EN ISO 11393

**Avvertenza importante**

L'equipaggiamento di protezione individuale non può garantire una protezione assoluta contro le ferite, né può sostituire una tecnica di lavoro corretta. Perciò è indispensabile osservare le istruzioni per l'uso sia dell'equipaggiamento di protezione individuale, sia dell'attrezzo a motore, nonché le vigenti normative nazionali antinfortunistiche.

**Zone antitaglio nell'abbigliamento antitaglio**

Le aree di protezione antitaglio nell'equipaggiamento di protezione individuale sono raffigurate dalle seguenti icone, come indicato nella norma EN ISO 11393. Esistono diverse classi di protezione antitaglio (la velocità indicata della catena è solo un parametro per la verifica eseguita in conformità con la norma EN ISO 11393 e non è necessariamente in correlazione con una motosega manuale azionata con la stessa velocità di catena):  
 Livello protezione antitaglio 0 (16 m/s)  
 Livello protezione antitaglio 1 (20 m/s)  
 Livello protezione antitaglio 2 (24 m/s)  
 Livello protezione antitaglio 3 (28 m/s).  
 Il KWF raccomanda la classe di protezione antitaglio 1 per i lavori forestali eseguiti da personale addestrato. In questa categoria rientrano anche gli utenti che raccolgono legna da ardere per uso personale, che abbiano regolarmente seguito un corso per utilizzatori di motoseghe.

Trovate una panoramica generale delle principali caratteristiche dei prodotti a pagina 404.

Design A    Design B    Design C



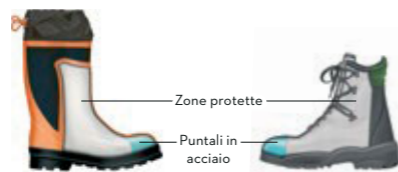
Davanti / Dietro

Design B



Zona anteriore protezione completamente antitaglio, zona posteriore solo braccio e fino alla spalla

**Zone con protezione antitaglio nelle calzature per motosega**



**Zone con protezione antitaglio per guanti di protezione antitaglio EN ISO 11393**

Tipo 1: materiale antitaglio nel guanto sinistro e destro per proteggere da eventuali tagli con la motosega

Tipo 2: materiale antitaglio nel guanto sinistro per proteggere da eventuali tagli con la motosega, guanto destro senza materiale antitaglio



Forma / Design A: vedi illustrazione



Forma / Design B: vedi illustrazione

**EN ISO 20471 - Indumenti ad alta visibilità**

La norma stabilisce la superficie minima per il colore segnaletico (visibilità di giorno) e per le strisce riflettenti (visibilità di notte) e prevede tre classi, dove la classe 3 è quella con la maggior efficacia segnaletica. L'abbinamento giacca e pantaloni comporta un aumento di classe, in quanto la superficie in colore segnaletico e di materiali riflettenti è superiore. Esempio:



2 = colore segnaletico e materiale riflettente: qui EN ISO 20471 classe 2

**Protezione anti pioggia EN 343**

L'abbigliamento di protezione dalle intemperie STIHL protegge dall'esterno dalle precipitazioni e dal vento quando si lavora all'aperto e garantisce un buon comfort di vestibilità dall'interno, permettendo al sudore di evaporare verso l'esterno. La norma EN 343 specifica i due parametri permeabilità all'acqua (numero superiore) e al vapore acqueo (numero inferiore). Entrambi sono misurati in 4 livelli, con la classe 4 che offre la massima resistenza al passaggio. Le cuciture sono saldate per garantire l'impermeabilità. Esempio:



X = Resistenza al contatto con l'acqua

X = Resistenza alla trasmissione del vapore acqueo

**Protezione raggi UV**



Il fattore di protezione dai raggi UV (UPF) indica per quanto tempo una persona vestita con tessuti o indumenti protettivi dai raggi UV può rimanere al sole senza subire danni alla pelle. L'UPF è paragonabile al fattore di protezione solare delle creme solari (SPF). Protetta da un materiale tessile con UPF 20, una persona con pelle di tipo 1 può prolungare la sua permanenza al sole di un fattore 20 alla massima intensità solare possibile senza provocare danni alla pelle. La scala dello standard EN 13758-2 fornisce valori di protezione fino a UPF 40. Anche la scala dell'UV Standard 801 fornisce valori superiori a questo valore.



**Valore SNR**

Il Single Number Rating ("valore di attenuazione semplice") descrive l'effetto protettivo dei prodotti per la protezione per l'udito. Si tratta di un valore medio di attenuazione su tutte le frequenze rilevanti. Più alto è il valore SNR, maggiore è l'attenuazione del suono. Per gli attrezzi a motore STIHL il valore di attenuazione M è decisivo.



**UTENSILI E ACCESSORI FORESTALI**

**Amboss**



La lama tagliente e la controlama larga si incontrano tra loro. Ecco perché la controlama larga viene chiamata anche "amboss". Il legno duro e secco può essere tagliato facilmente perché le forze trasversali non influiscono minimamente. In caso il materiale tagliato sia morbido e fresco, la parte inferiore della corteccia può essere strappata prima di eseguire il taglio.

**Bypass**



In questo caso durante il taglio la lama e la controlama scorrono una contro l'altra. Il taglio risulta liscio, senza schiacciamento del materiale. In genere il taglio bypass è più adatto per legno verde. A causa all'applicazione di una forza relativamente maggiore durante il taglio, per lavori più lunghi su legno duro si dovrebbe utilizzare la cesoia con incudine amboss.

**Colletti di protezione e piastra di sicurezza avvitata**



La combinazione di colletto di protezione lungo in acciaio per il manico, cuneo anulare, piastra di sicurezza e vite di sicurezza trasformano testa e manico in un

corpo unico. Si crea un collegamento estremamente stabile con notevoli vantaggi:

- Lunga durata dell'utensile e quindi vantaggioso rapporto prezzo / prestazione
- Altissima sicurezza di lavoro









# STIHL IN LOCO

Che si tratti di segare, falciare e tagliare, pulire o separare, STIHL entusiasma tutti gli utenti con una qualità e un'affidabilità eccezionali. E per far sì che il Vostro entusiasmo per i prodotti STIHL duri a lungo, potete acquistarli esclusivamente dal Rivenditore Specializzato più vicino a Voi.

## Il Vostro commercio specializzato STIHL

Che si tratti di consulenza, istruzione o assistenza, dal commercio specializzato STIHL siete sempre in buone mani. Il personale qualificato sarà lieto di consigliarvi nella scelta dell'attrezzo più adatto alle Vostre esigenze, di darvi preziosi suggerimenti per un utilizzo a regola d'arte e di offrirvi un servizio professionale. Così potrete godere a lungo del Vostro attrezzo STIHL.

## Pezzi originale STIHL

La massima affidabilità anche in caso di sollecitazioni estreme per gli attrezzi a motore STIHL è scontata. Se tuttavia dovesse verificarsi un guasto, l'assistenza clienti STIHL dispone sempre di pezzi di ricambio originali STIHL, che contribuiscono in modo decisivo alla prestazione, alla sicurezza e alla durata del vostro attrezzo a motore STIHL. **Per i prodotti STIHL i pezzi di ricambio originali sono ancora disponibili per almeno dieci anni dopo l'uscita di produzione di una motosega o di un'altro attrezzo a motore.** Perciò, chi acquista un prodotto STIHL fa un investimento a lunga durata. I pezzi di ricambio originali si possono riconoscere dalla scritta STIHL o dal simbolo del pezzo di ricambio, una S stilizzata.

## Qualità certificata STIHL

L'elevato standard degli attrezzi a motore STIHL è assicurato da un elevato impegno qualitativo in tutti i settori della nostra azienda. Così STIHL soddisfa le normative internazionali ISO 9001 e ISO 14001 per un completo management di qualità e di rispetto dell'ambiente. STIHL lavora continuamente per sviluppare ulteriormente tutte gli attrezzi. Quindi si riserva modifiche nella fornitura riguardo a forma, tecnologia e dotazione.

## Per la Vostra sicurezza

In caso di utilizzo non conforme alle prescrizioni tutti i prodotti possono causare pericolo per l'utilizzatore, per persone, animali o oggetti a lui vicini. Quindi, prima di far funzionare un prodotto e/o di utilizzarlo per la prima volta leggete fino in fondo e in tutte le loro parti le istruzioni per l'uso e osservate le avvertenze per la sicurezza.

## Tutela del marchio

La qualità e la sicurezza per i nostri clienti sono di estrema importanza per noi come azienda. I nostri prodotti sono pertanto protetti dai seguenti marchi registrati di ANDREAS STIHL AG & Co. KG:

Logo STIHL

Logo sostitutivo STIHL

Combinazione cromatica arancione / grigio



## I PRODOTTI STIHL SONO CONTROLLATI REGOLARMENTE DA ENTI TEDESCHI E STRANIERI

Ci sottoponiamo a questi controlli perché riteniamo che siano la naturale continuazione dei nostri programmi di prova. Attribuiamo grande importanza al giudizio di queste entità neutrali, non da ultimo nell'interesse dei nostri clienti. Rilasciando il loro marchio di certificazione questi enti confermano l'elevato standard di qualità e l'esemplare tecnologia dei prodotti STIHL. Per ulteriori informazioni circa l'ottemperanza della normativa 2002/44/CE sulle vibrazioni consultare il sito [www.stihl.com/vib](http://www.stihl.com/vib).

## SPIEGAZIONE DEI MARCHI DI CERTIFICAZIONE

Le condizioni dei test previsti dai marchi di certificazione sono disponibili nei siti indicati:



"Sicurezza verificata" su base volontaria: attestata da un ente di controllo riconosciuto. Il marchio GS permette di stabilire quale ente ha effettuato il controllo, ad esempio TÜV. Maggiori informazioni su [www.tuv.com/gs-zeichen](http://www.tuv.com/gs-zeichen).



Il riconoscimento DLG è una certificazione completa del valore d'uso di DLG sulla base di criteri di valutazione indipendenti e riconosciuti per i prodotti tecnici agricoli. Un macchinario o impianto riconosciuto da DLG nella sua interezza è stato valutato in modo obiettivo nelle sue caratteristiche essenziali. Maggiori informazioni su [www.dlg.org](http://www.dlg.org).



Il Kuratorium per Waldarbeit e Forsttechnik e.V. (Consiglio per il lavoro e la tecnica forestale) rilascia la certificazione "KWF-Profi" alle attrezzature di lavoro forestali che rispondono alle elevate esigenze del lavoro forestale professionale per quanto riguarda economicità, sicurezza sul lavoro, ergonomia e sostenibilità ambientale. Il marchio di certificazione "KWF-Standard" viene conferito a prodotti anch'essi sottoposti a rigorose prove pratiche, ma che per la loro concezione sono adatti piuttosto all'uso in lavori diversi da quello forestale, ad es. in agricoltura, nella realizzazione di aree verdi o per chi raccoglie da sé legna da ardere. Con il marchio blu "KWF-Test" vengono contrassegnati quei prodotti di cui si sono testate con successo singole caratteristiche tecniche. Maggiori informazioni su [www.kwf-online.de](http://www.kwf-online.de).



Il PEFC ("Programme for the Endorsement of Forest Certification Schemes") è un sistema trasparente e indipendente per garantire una gestione forestale sostenibile. Se un prodotto in legno porta il sigillo PEFC, significa che l'intera fabbricazione del prodotto - dalla materia prima al prodotto finale pronto per l'uso - è certificata e controllata da esperti indipendenti. Maggiori informazioni su [www.pefc.de](http://www.pefc.de).



Il marchio europeo per l'ecologia introdotto nel 1992 viene supportato dalla Commissione Europea, da tutti gli Stati membri della UE e dall'area economico-commerciale europea. Il consumatore europeo riconosce dal "fiore" che si tratta di un prodotto ecologico di alta qualità - testato da enti nazionali indipendenti dei singoli stati membri. Maggiori informazioni su [www.eu-ecolabel.de](http://www.eu-ecolabel.de).



ECOCERT Greenlife certifica detergenti e detersivi ecologici secondo lo standard ECOCERT "Detergenti naturali". Maggiori informazioni su [www.ecocert.com](http://www.ecocert.com).



Tutte le calzature e tutti i capi d'abbigliamento in GORE-TEX® portano la garanzia Guaranteed to Keep You Dry™ che assicura che siano a vita impermeabili, resistenti al vento e traspiranti. Maggiori informazioni su [www.gore-tex.de](http://www.gore-tex.de).



Solo i materiali tessili che sono stati testati e certificati con successo secondo Oeko-Tex® Standard 100 sono stati utilizzati nei prodotti con l'etichetta Oeko-Tex®. Oeko-Tex® Standard 100 è un sistema di test e certificazione uniforme a livello globale per le materie prime tessili, i prodotti intermedi e finali. I test per le sostanze nocive coprono, tra l'altro, le sostanze legalmente vietate e regolamentate e le sostanze chimiche che rappresentano un rischio per la salute. Maggiori informazioni su [www.oeko-tex.com](http://www.oeko-tex.com).



Questo marchio certifica abbigliamento, guanti e scarpe antitaglio omologati per gli utilizzatori di motoseghe a mano conformemente a EN ISO 11393 e EN ISO 17249.



Questo marchio è garanzia di indumenti ad alta visibilità certificati secondo la norma EN ISO 20471.

## AVVERTENZE GENERALI

1. I prezzi indicati in questo catalogo sono prezzi consigliati dal produttore, espressi in Franchi svizzeri e comprendenti l'IVA imposta per legge.
2. I prezzi di questo catalogo si basano sul listino prezzi in vigore dal 1° gennaio 2024. STIHL si riserva il diritto di modificare i prezzi di vendita consigliati. Potete trovare i prezzi attuali su [stihl.ch](http://stihl.ch).
3. Con la pubblicazione di questo catalogo i cataloghi precedenti perdono ogni validità.
4. Non si possono far valere diritti in base a dati o immagini contenuti in questo catalogo. Ci riserviamo il diritto di apportare eventuali modifiche ai sistemi tecnologici, alla forma, al colore, alle dotazioni e al prezzo.
5. Le motoseghe e gli attrezzi a motore originali STIHL si riconoscono dalla combinazione arancione/grigio.
6. Questo catalogo e tutte le sue parti sono protetti da diritto d'autore. Ci riserviamo tutti i diritti, in particolare il diritto di riproduzione, traduzione ed elaborazione elettronica.

Questo catalogo contiene una serie di combinazioni di attrezzi e utensili abbinati per le diverse applicazioni e categorie di utilizzatori. Per le applicazioni standard, suggeriamo di utilizzare gli abbinamenti proposti da STIHL, che potete trovare nelle istruzioni d'uso del Vostro attrezzo. Per una consulenza personalizzata sulla combinazione più adatta alla Vostra applicazione, rivolgetevi al Vostro rivenditore specializzato STIHL.

STIHL mette in guardia dalla contraffazione: <https://www.stihl.ch/it/novita/note-cliente/pirateria-prodotti-plagi>

**STIHL VERTRIEBS AG**  
Isenrietstr. 4  
8617 Mönchaltorf  
[stihl.ch](http://stihl.ch)

**Supporto online, numeri di assistenza e indirizzo e-mail per i clienti:**  
**Website:** <https://support.stihl.com>  
**Telefon:** 044 949 30 30  
**Telefax:** 044 949 30 20  
**E-Mail:** [info@stihl.ch](mailto:info@stihl.ch)



**SIAMO LIETI DI CONSIGLIARVI:**



0463 931 6723. M3. L23. Konradin. Stampato in Germania © ANDREAS STIHL AG & Co. KG 2023. Stampato su carta certificata PEFC. La certificazione PEFC (Programme for the Endorsement of Forest Certification Schemes) è un sistema di gestione ecosostenibile delle foreste che ha lo scopo di garantire la protezione degli ecosistemi foresta a favore delle generazioni future. Enti di certificazione indipendenti controllano il rispetto delle normative prescritte per il marchio forestale. Le imprese che utilizzano carta certificata PEFC dimostrano il proprio impegno per l'ambiente e il proprio senso di responsabilità rispetto all'uso di una materia prima insostituibile come il legno. Per ulteriori informazioni consultare il sito: [www.pefc.de](http://www.pefc.de).